Secretaria de Saúde

GDF

# RELATÓRIO DETALHADO DO QUADRIMESTRE ANTERIOR

**1º Quadrimestre de 2024**

RELATÓRIO DETALHADO DO QUADRIMESTRE ANTERIOR

1º Quadrimestre de 2024

# Ciclo de Prestação de Contas

Secretaria de Saúde

GDF

**Plano Distrital de Saúde 2024 - 2027**

**PAS 1ª ano**

**RDQA 1ªQ**

**RDQA 2ªQ**

**RDQA 3ªQ**

# Agenda



1. Dados Demográficos e Epidemiológicos
2. Indicadores do PDS
3. Rede Física e Prestadora de Serviços ao SUS
4. Força de Trabalho
5. Produção de Serviços no SUS
6. Execução Orçamentária e Financeira

# 1. Dados Demográficos e Epidemiológicos

# Dados Demográficos



## Projeção Populacional do Distrito Federal - 2024

**2.817.381 habitantes**

**41,7% da população possui 40 anos ou mais**

**67,5% SUS dependente**

**Ceilândia é a Região Administrativa mais populosa do Distrito Federal, Samambaia é a segunda e em terceiro lugar Plano Piloto.**

**Fonte:** Instituto de Pesquisa e Estatística do Distrito Federal - IPEDF, https://www.ipe.df.gov.br/informes-demograficos/, consulta em: 30/09/2024.

RELATÓRIO DETALHADO DO QUADRIMESTRE ANTERIOR
1º Quadrimestre de 2024

# RIDE (1ºQ 2024)

Secretaria de Saúde GDF

DF + Municípios do GO + MG

População: 4.758.469 hab.

Internações RIDE (desconsiderando o DF)
**15.470**

Urgência
14.133 (91,35%)

Eletivo
1.337 (8,64%)

## Internações por tipo de leito

**31%** Pediatria

**20%** Cirurgia

**22%** Clínica Médica

**24%** Obstetrícia

**49%** da demanda das internações da RIDE são atendidas pela REDE SES-DF.

RELATÓRIO DETALHADO DO QUADRIMESTRE ANTERIOR

1º Quadrimestre de 2024

# Dados Epidemiológicos

Secretaria de Saúde GDF

## Natalidade

| | Vaginal | Cesário |
|---|---|---|
| DF | 43,1% | 56,9% |
| Partos na Rede SES | 53,5% | 46,3% |
| Partos na Rede Privada | 24,3% | 75,7% |

**24,6%** do total de partos **prevaleceu entre 25 a 29 anos**

**11.133** nascidos vivos

**Redução de 9,4%** comparado ao 1ºQ 2023

**Percentual de parto normal no SUS e na saúde suplementar**

**Polaridade: MAIOR** melhor **/ Acumulativo:** NÃO

| Resultado 1º Quadimestre 2023 | Resultado Ano de 2023 | Meta Ano 2024 | Resultado 1º Quadrimestre 2024 |
|---|---|---|---|
| 41,8% | 48,00% | 45,00% | 43,1% |

**Fonte:** SINASC. Dados extraídos em 17/06/2024, sujeitos à atualização.

# Dados Epidemiológicos



## Morbidade - Internações

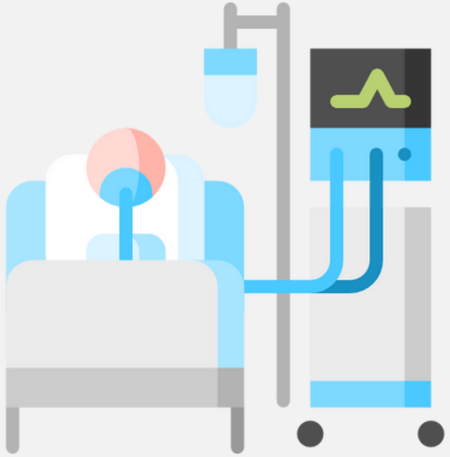

**81.846**

**AIHs**

**Aumento de**

**9,94%**

comparado ao 1ºQ 2023

### Maiores internações

| | | | | |
|---|---|---|---|---|
| Gravidez, parto e puerpério | 17.099 AIH | 20,9% | ⬇ 4% | 1ºQ 2023 |
| Algumas doenças infecciosas e parasitárias | 11.047 AIH | 13,5% | ⬆ 90% | 1ºQ 2023 |
| Lesões, envenenamento e causas externas. | 7.408 AIH | 9,1% | ⬆ 28% | 1ºQ 2023 |

**Fonte:** Sistema de Informações hospitalares (SIH). Dados fornecidos por SES/SUPLANS/CCONS/DICS/GEPI. Extraído em 17/06/2024. Dados sujeitos a alterações.

# Dados Epidemiológicos



## Mortalidade Geral

**5.413**
**óbitos**

Aumento de
**20,4%**
comparado ao 1ºQ 2023

### Principais causas

| | | | | |
|---|---|---|---|---|
| Doenças do aparelho circulatório | 1.213 óbitos | 22,4% | ↑ 19% 1ºQ 2023 |
| Neoplasias (Tumores) | 1.021 óbitos | 18,8% | ↑ 14% 1ºQ 2023 |
| Algumas doenças infecciosas e parasitárias | 620 óbitos | 11,45% | ↑ 94% 1ºQ 2023 |

**Fonte:** SIM. Dados extraídos em 17/06/2024, sujeitos à atualização. Elaborado por SES-DF/SVS/DIVEP/GIASS. Dados de 2024, parciais e provisórios.

RELATÓRIO DETALHADO DO QUADRIMESTRE ANTERIOR
1º Quadrimestre de 2024

# Dados Epidemiológicos

Secretaria de Saúde GDF

## Mortalidade Infantil

**Infantil**
**10,2***
**(<1 ano)**

*Meta PDS (2024): 10 óbitos por 1.000 nascidos vivos

**19** óbitos menos que o 1ºQ 2023
**(1 Q 2023: 11,5)**

**Neonatal**
**6,3**
**(até 27 dias)**

+

**Pós-Neonatal**
**3,9**
**(28-364 dias)**

**De 2020 a 2023:**

Coeficiente de mortalidade infantil no DF oscilou entre **9,7** e **10,8** óbitos para cada 1.000 nascidos vivos

**Fonte:** SIMe SINASC. Dados extraídos em 17/06/2024, sujeitos à atualização. Elaborado por SES-DF/SVS/DIVEP/GIASS. Dados de 2024, parciais e provisórios.

# 2. Indicadores do PDS

RELATÓRIO DETALHADO DO QUADRIMESTRE ANTERIOR

1º Quadrimestre de 2024

# Indicadores do PDS

Secretaria de Saúde GDF

## Atenção Primária

**Cobertura potencial das equipes de Saúde da Família (eSF) financiadas pelo Ministério da Saúde ou pelo Distrito Federal, em todo território do DF.**

**Polaridade: MAIOR** melhor **/ Acumulativo:** NÃO

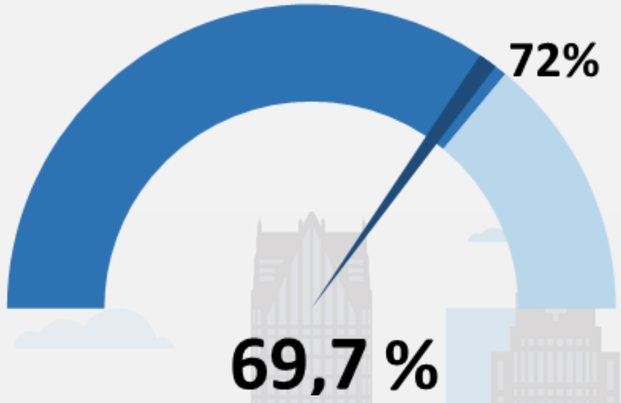


| Resultado 1º Quadrimestre 2023 | Resultado Ano de 2023 | Meta Ano 2024 | Resultado 1º Quadrimestre 2024 |
|---|---|---|---|
| 66,29% | 69,72% | 72,00% | 69,72% |

**Fonte:** Extraído do SESPLAN em 18/07/2024.

RELATÓRIO DETALHADO DO QUADRIMESTRE ANTERIOR
1º Quadrimestre de 2024

# Indicadores do PDS

Secretaria de Saúde GDF

## Atenção Primária

### Cobertura de acompanhamento das condicionalidades de saúde do Programa Bolsa Família

**Polaridade: MAIOR** melhor **/ Acumulativo:** SIM

| Resultado 1º Semestre 2023 | Resultado Ano de 2023 | Meta Ano 2024 | Resultado 1º Semestre 2024 |
|---|---|---|---|
| 69,90% | 69,54% | 71,50% | 80,71% |

### Cobertura Equipes de Saúde Bucal eSB

**Polaridade: MAIOR** melhor **/ Acumulativo:** NÃO

| Resultado 1º Quadrimestre 2023 | Resultado Ano de 2023 | Meta Ano 2024 | Resultado 1º Quadrimestre 2024 |
|---|---|---|---|
| * | * | 25,00% | 22,94% |

Nova metodologia de cálculo - Numerador: Número de eSB de 40h com INE cadastradas, mutiplicado por 3.500. Método anterior: Numerador - Número de eSB x 3.450 + (Nº de eSB equivalentes x 3.000), em determinado local e período.

**Fonte:** Extraído do SESPLAN em 18/07/2024.

RELATÓRIO DETALHADO DO QUADRIMESTRE ANTERIOR

1º Quadrimestre de 2024

# Indicadores do PDS

Secretaria de Saúde GDF

## Rede Cegonha

**Percentual de gravidez na adolescência entre as faixas etárias de 10 a 19 anos**

**Polaridade: MENOR** melhor **/ Acumulativo:** NÃO

| Resultado 1º Quadrimestre 2023 | Resultado Ano de 2023 | Meta Ano 2024 | Resultado 1º Quadrimestre 2024 |
|---|---|---|---|
| 7,30% | 7,77% | 7,35% | 7,61% |

**Número de casos novos de sífilis congênita em menores de um ano de idade.**

**Polaridade: MENOR** melhor **/ Acumulativo:** SIM

| Resultado 1º Quadrimestre 2023 | Resultado Ano de 2023 | Meta Ano 2024 | Resultado 1º Quadrimestre 2024 |
|---|---|---|---|
| 151 | 315 | 310 | 91 |

**60 casos novos de sífilis a menos no 1ºQ 2024**

(em relação ao 1ºQ2023)

**Fonte:** Extraído do SESPLAN em 18/07/2024.

RELATÓRIO DETALHADO DO QUADRIMESTRE ANTERIOR

1º Quadrimestre de 2024

# Indicadores do PDS

Secretaria de Saúde GDF

## Rede de Urgência e Emergência

### Proporção de óbitos nas internações por Infarto Agudo do Miocárdio (IAM)

**Polaridade: MENOR** melhor **/ Acumulativo:** NÃO

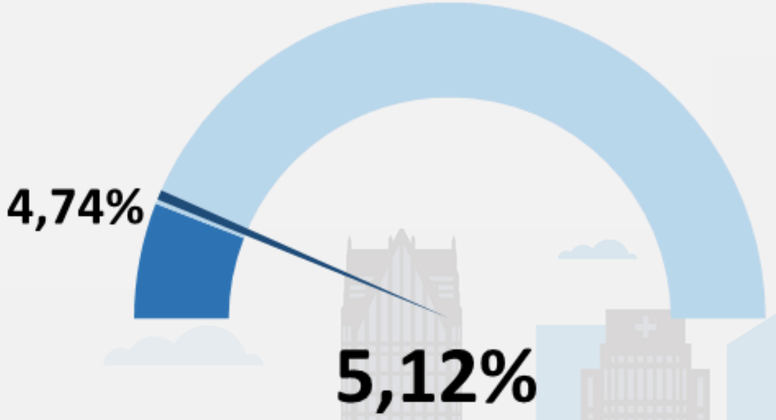


| Resultado 1º Quadrimestre 2023 | Resultado Ano de 2023 | Meta Ano 2024 | Resultado 1º Quadrimestre 2024 |
|---|---|---|---|
| 4,57% | 3,96% | 4,74% | 5,12% |

**Fonte:** Extraído do SESPLAN em 18/07/2024.

RELATÓRIO DETALHADO DO QUADRIMESTRE ANTERIOR

1º Quadrimestre de 2024

# Indicadores do PDS

Secretaria de Saúde

GDF

## Rede Doenças Crônicas Não Transmissíveis

### Taxa de Internação por Diabetes Mellitus

**Polaridade: MENOR** melhor **/ Acumulativo:** SIM
por 10.000 habitantes

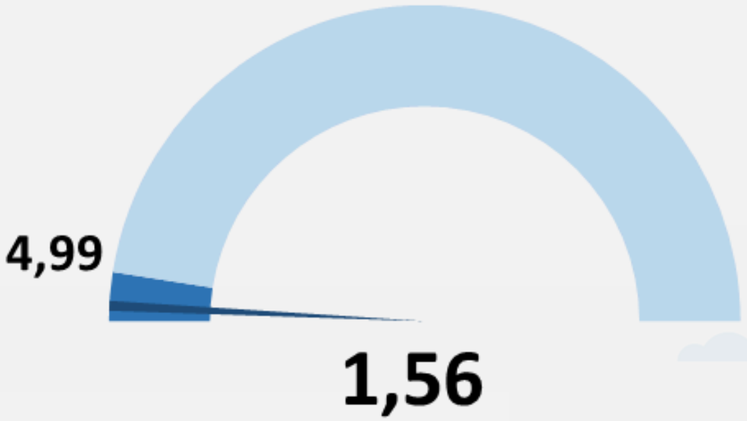


| Resultado 1º Quadrimestre 2023 | Resultado Ano de 2023 | Meta Ano 2024 | Resultado 1º Quadrimestre 2024 |
|---|---|---|---|
| 1,73 | 4,43 | 4,99 | 1,56 |

### Taxa de Internação por Hipertensão Arterial

**Polaridade: MENOR** melhor **/ Acumulativo:** SIM
por 10.000 habitantes ≥ 18 anos

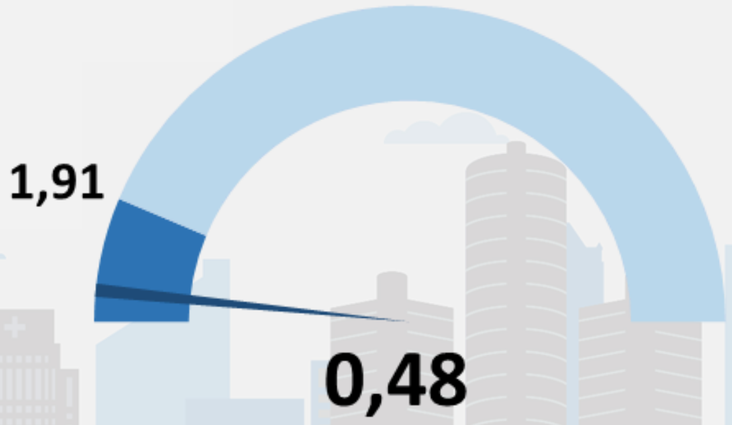


| Resultado 1º Quadrimestre 2023 | Resultado Ano de 2023 | Meta Ano 2024 | Resultado 1º Quadrimestre 2024 |
|---|---|---|---|
| 0,49 | 1,97 | 1,91 | 0,48 |

**Fonte:** Extraído do SESPLAN em 18/07/2024.

RELATÓRIO DETALHADO DO QUADRIMESTRE ANTERIOR

1º Quadrimestre de 2024

# Indicadores do PDS

Secretaria de Saúde GDF

## Rede de Atenção Psicossocial

### Cobertura de Centros de Atenção Psicossocial (CAPS)

**Polaridade: MAIOR** melhor **/ Acumulativo:** NÃO
(por 100.000 habitantes)

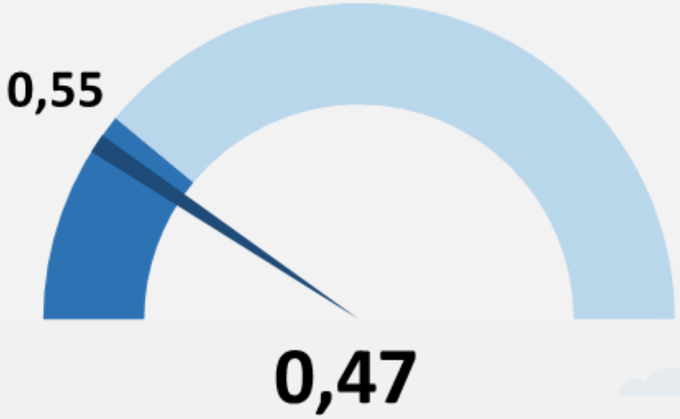


| Resultado 1º Quadrimestre 2023 | Resultado Ano 2023 | Meta Ano 2024 | Resultado 1ª Quadrimestre |
|---|---|---|---|
| 0,46 | 0,49 | 0,55 | 0,47 |

### Percentual de CAPS que realizam ações de matriciamento com equipes da APS

**Polaridade: MAIOR** melhor **/ Acumulativo:** NÃO

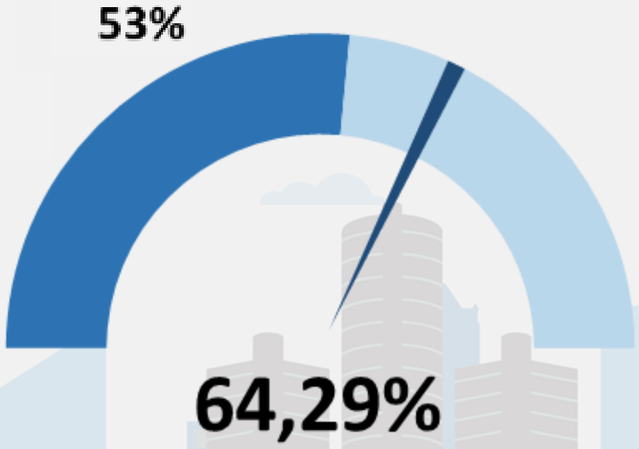


| Resultado 1º Quadrimestre 2023 | Resultado Ano 2023 | Meta Ano 2024 | Resultado 1ª Quadrimestre |
|---|---|---|---|
| Indicador Novo | Indicador Novo | 53,00% | 64,29% |

**Fonte:** Extraído do SESPLAN em 18/07/2024.

RELATÓRIO DETALHADO DO QUADRIMESTRE ANTERIOR
1º Quadrimestre de 2024

# Indicadores do PDS

Secretaria de Saúde GDF

## Regulação

**Modalidades (subespecialidades) referentes as especialidades sob o escopo da Saúde Funcional reguladas no âmbito da Atenção Ambulatorial Secundária – Policlínicas**

**Polaridade: MAIOR** melhor **/ Acumulativo:** SIM

| Resultado 1º Quadrimestre 2023 | Resultado Ano 2023 | Meta Ano 2024 | Resultado 1ª Quadrimestre |
|---|---|---|---|
| Indicador Novo | Indicador Novo | 75,00% | 82,69% |

**Percentual de vagas de hemodiálise hospitalar reguladas em panorama 3 na rede SES**

**Polaridade: MAIOR** melhor **/ Acumulativo:** SIM

| Resultado 1º Quadrimestre 2023 | Resultado Ano 2023 | Meta Ano 2024 | Resultado 1ª Quadrimestre |
|---|---|---|---|
| Indicador Novo | Indicador Novo | 40,00% | 61,56% |

**Fonte:** Extraído do SESPLAN em 18/07/2024.

RELATÓRIO DETALHADO DO QUADRIMESTRE ANTERIOR

1º Quadrimestre de 2024

# Indicadores do PDS

Secretaria de Saúde GDF

## Assistência Farmacêutica

**Percentual de medicamentos padronizados da Atenção Primária em Saúde com cobertura de estoque superior a 30 dias**

**Polaridade: MAIOR** melhor **/ Acumulativo:** NÃO

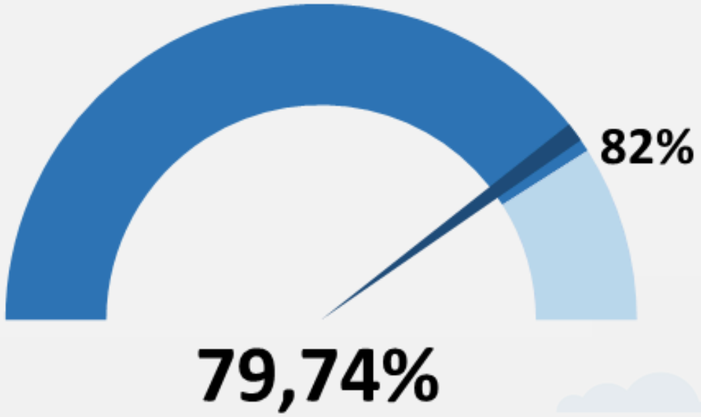


| Resultado 1º Quadrimestre 2023 | Resultado Ano 2023 | Meta Ano 2024 | Resultado 1ª Quadrimestre |
|---|---|---|---|
| Indicador Novo | Indicador Novo | 82,00% | 79,74% |

**Percentual de medicamentos padronizados da Atenção especializada ambulatorial e hospitalar com cobertura de estoque superior a 30 dias**

**Polaridade: MAIOR** melhor **/ Acumulativo:** NSIM

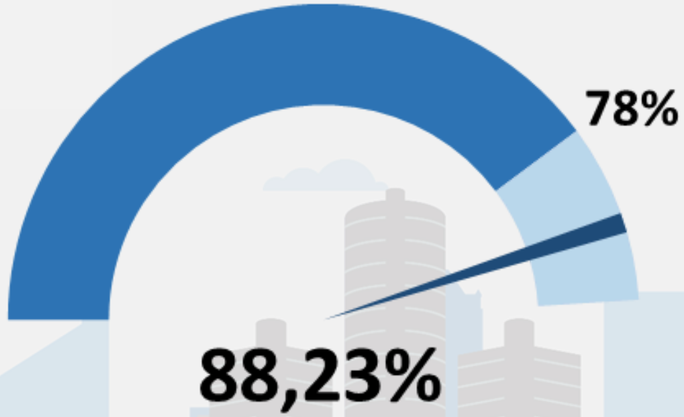


| Resultado 1º Quadrimestre 2023 | Resultado Ano 2023 | Meta Ano 2024 | Resultado 1ª Quadrimestre |
|---|---|---|---|
| Indicador Novo | Indicador Novo | 78,00% | 88,23% |

**Fonte:** Extraído do SESPLAN em 18/07/2024.

RELATÓRIO DETALHADO DO QUADRIMESTRE ANTERIOR

1º Quadrimestre de 2024

# Indicadores do PDS

Secretaria de Saúde

GDF

## Gestão do SUS

### Índice de Resolutividade das manifestações de Ouvidoria recebidas

**Polaridade: MAIOR** melhor **/ Acumulativo:** NÃO

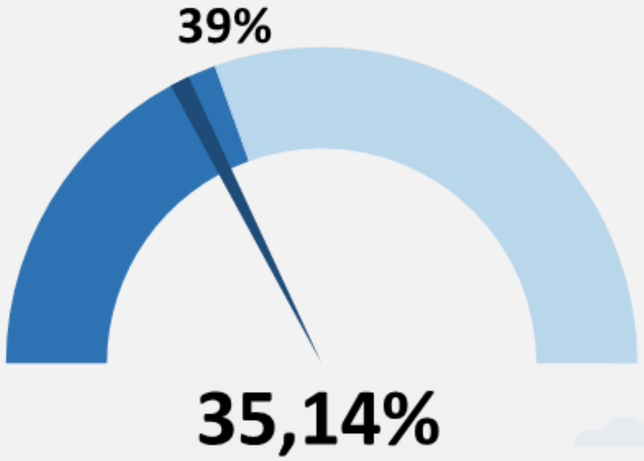


| Resultado 1º Quadrimestre 2023 | Resultado Ano 2023 | Meta Ano 2024 | Resultado 1ª Quadrimestre |
|---|---|---|---|
| 37,15% | 38,32% | 39,00% | 35,14% |

### Despesa executada em até 60 dias corridos para as aquisições realizadas por nota de empenho

**Polaridade: MAIOR** melhor **/ Acumulativo:** SIM

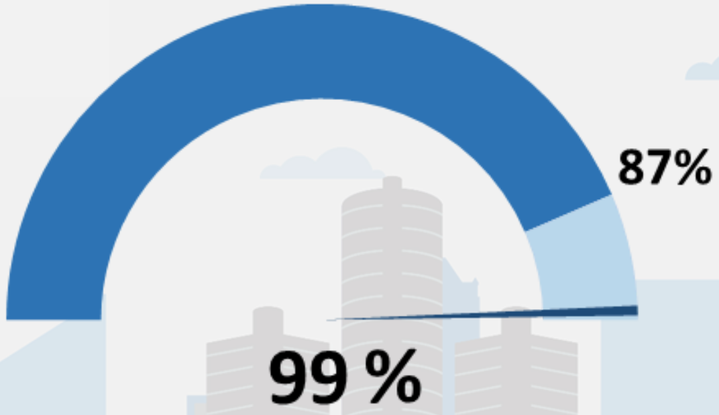


| Resultado 1º Quadrimestre 2023 | Resultado Ano 2023 | Meta Ano 2024 | Resultado 1ª Quadrimestre |
|---|---|---|---|
| Indicador Novo | Indicador Novo | 87,00% | 99,04% |

**Fonte:** Extraído do SESPLAN em 18/07/2024.

# Indicadores do PDS



## Gestão do SUS

**Percentual de Equipamentos Priorizados pela Assistência, de Alta Complexidade, que estão com contrato vigente de manutenção preventiva e corretiva.**

**Polaridade: MAIOR** melhor **/ Acumulativo:** NÃO

| Resultado 1º Quadrimestre 2023 | Resultado Ano 2023 | Meta Ano 2024 | Resultado 1ª Quadrimestre |
|---|---|---|---|
| Indicador Novo | Indicador Novo | 65,00% | 59,20% |

**Percentual de Equipamentos Priorizados pela Assistência, de Baixa Complexidade e Média Complexidade, que estão com contrato vigente de manutenção preventiva e corretiva.**

**Polaridade: MAIOR** melhor **/ Acumulativo:** NÃO

| Resultado 1º Quadrimestre 2023 | Resultado Ano 2023 | Meta Ano 2024 | Resultado 1ª Quadrimestre |
|---|---|---|---|
| Indicador Novo | Indicador Novo | 55,00% | 65,43% |

**Fonte:** Extraído do SESPLAN em 18/07/2024.

# Ações e Resultados Relevantes



## Gestão do SUS

- **RecadastraSUS: + de 1,5 milhão** de cadastros atualizados no SUS;
- Aquisição de **1.108 ar condicionados** (hospitais, UBS, farmácias de alto custo, CAPS etc.).

# Outras Ações Relevantes



## Gestão Participativa

- Elaboração do **Guia de Acolhimento aos Migrantes, Refugiados e Apátridas** nos Serviços de Saúde do Distrito Federal;
- Início da elaboração da **Nota Técnica de Atenção à Saúde indígena** em contexto urbano do Distrito Federal;
- Publicação da Portaria **Câmara Técnica de Atenção à Saúde da População LGBTQIA+** (CAT-LGBTQIA+);

# Ações e Resultados Relevantes



## Gestão Participativa

- Condução da reunião do **Grupo Gestor do Plano Operativo Distrital em conjunto com a Diretoria de Saúde Mental da SEJUS** (adolescentes cumprindo medidas socioeducativas);
- Publicação de portaria que reformula o **Comitê Técnico de Saúde da População Negra** (CTSPN);

# 3. Rede Física e Prestadora de Serviços ao SUS

RELATÓRIO DETALHADO DO QUADRIMESTRE ANTERIOR

1º Quadrimestre de 2024

# Rede Física e Prestadora de Serviços ao SUS

Secretaria de Saúde GDF

## Estabelecimentos de Saúde

**400**

| | |
|---|---|
| UBS | 176 |
| Unidades Móveis de Urgência | 59 |
| Centros Esp./Policlínicas | 51 |
| Hospitais | 17 |
| CAPS | 18 |

## Número de Leitos

**4.459**

| | |
|---|---|
| Geral | 3.875 |
| UTI/UCI | 584 |

**Fonte:** Cadastro Nacional de Estabelecimentos de Saúde (CNES). Dados fornecidos por SES/SUPLANS/CCONS/DICS/GECAD. Dados extraídos do CNES/MS, arquivo STDF 06/2024 em 20/06/2024 referente a Competência 4/2024.

RELATÓRIO DETALHADO DO QUADRIMESTRE ANTERIOR

1º Quadrimestre de 2024

# Rede Física e Prestadora de Serviços ao SUS

Secretaria de Saúde

GDF

**Contratos Complementares 52**

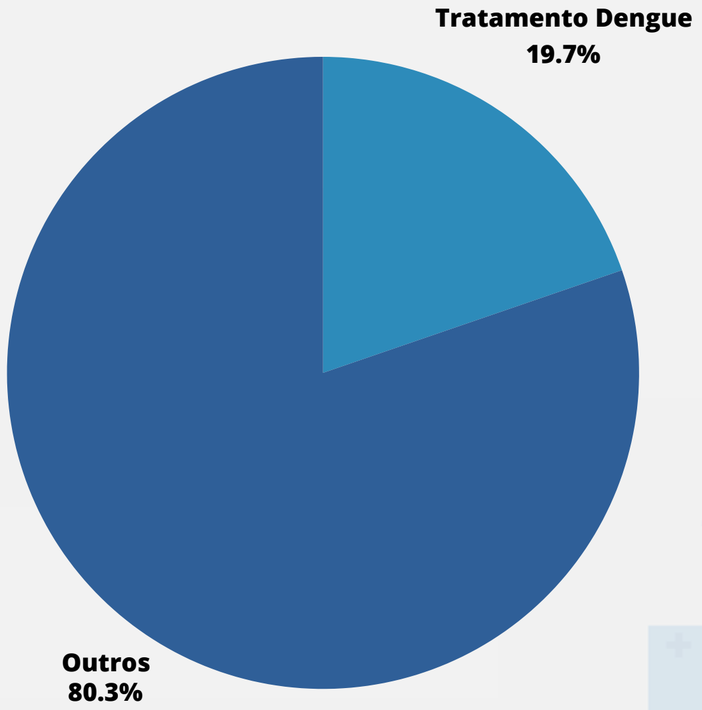


## Serviços Contratados, 1º quadrimestre de 2024

| Contratos | Nº |
|---|---|
| Terapia Renal Substitutiva | 7 |
| UTI (adulto, neonatal e pediátrica) | 8 |
| Cirurgias Eletivas | 23 |
| Oftalmologia | 6 |
| Home Care | 1 |
| Radioterapia | 4 |
| Cardiologia | 1 |
| Transplante | 1 |
| Internação Compulsória Psicossocial | 1 |

**Os 8 contratos vigentes para UTI, que contemplaram 11.391 diárias de UTI no 1º quadrimestre de 2024, destas 2.248 diretamente relacionadas com o tratamento da Dengue.**

**Fonte:** Planilha interna de monitoramento da SES/SAIS/COEMAC/DAQUA/GATCA. Serviços contratos acompanhados no 1º quadrimestre de 2024. Atualizada em 19/06/2024 em acordo com Contratos/2024 – SES/DF. Obs: Quasntidade de Cirurgias retiradas do SIH, via Infosaúde, em 06/08/2024. Disponível: (https://www.saude.df.gov.br/contratos).

RELATÓRIO DETALHADO DO QUADRIMESTRE ANTERIOR

1º Quadrimestre de 2024

# Rede Física e Prestadora de Serviços ao SUS

Secretaria de Saúde GDF

**Total de Cirurgias**
**15.795**

**Cirurgias na Internação** 6.259

**Cirurgias Ambulatoriais** 9.536

**Oftalmo** 4.458

**Digestivo** 1.686

**Urologia** 1.540

**Nefrologia** 830

**Circulatório** 792

**Reparadora** 666

**Fonte:** Planilha interna de monitoramento da SES/SAIS/COEMAC/DAQUA/GATCA. Serviços contratados acompanhados no 1º quadrimestre de 2024. Atualizada em 19/06/2024 em acordo com Contratos/2024 – SES/DF. Obs: Quasntidade de Cirurgias retiradas do SIH, via Infosaúde, em 06/08/2024. Disponível: (https://www.saude.df.gov.br/contratos).

**Os serviços de Cirurgias Eletivas contemplam todas as necessidades dos pacientes, do pré ao pós operatório**

# 4. Força de Trabalho

# Força de Trabalho



## Força de trabalho

### Força de trabalho ativa

**31.965**

**30.297**
disponível

**1.668**
cedidos

**Fonte:** Sistema Único de Gestão de Recursos Humanos (SIGRH). Dados fornecidos por SES/SUGEP/CIGEC/DIPMAT. Dados extraídos em 24/04/2024.

RELATÓRIO DETALHADO DO QUADRIMESTRE ANTERIOR

1º Quadrimestre de 2024

# Força de Trabalho

Secretaria de Saúde

GDF

## Disponível

### TIPO DE VÍNCULO




**Contagem**

**30.297**

**Fonte:** Sistema Único de Gestão de Recursos Humanos (SIGRH). Dados fornecidos por SES/SUGEP/CIGEC/DIPMAT. Dados extraídos em 24/04/2024.

RELATÓRIO DETALHADO DO QUADRIMESTRE ANTERIOR

1º Quadrimestre de 2024

# Força de Trabalho

Secretaria de Saúde GDF

## Carreira

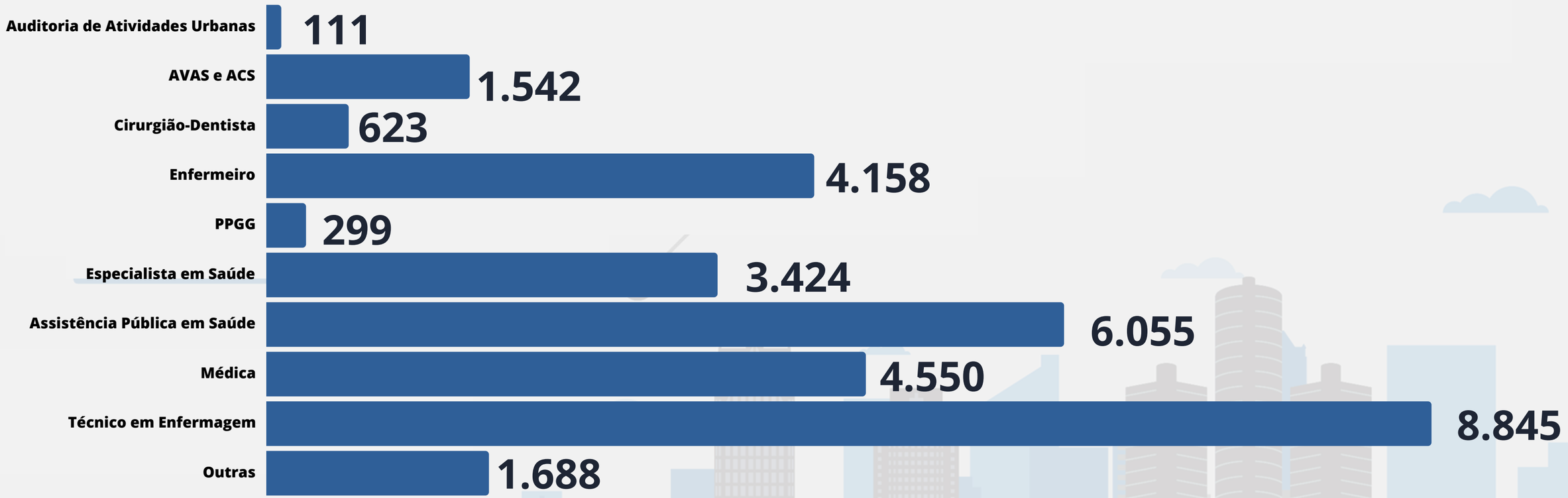


**Fonte:** Sistema Único de Gestão de Recursos Humanos (SIGRH). Dados fornecidos por SES/SUGEP/CIGEC/DIPMAT. Dados extraídos em 24/04/2024.

# Força de Trabalho



## Residência em Saúde

### 1.827 residentes

**Residência Médica**

**1.123** residentes

**116** programas

**Residência em outras áreas profissionais***

**704** residentes

**19** programas

**Residência APS**

**114**

**Residência APS**

**232**

*profissionais que integram a área de saúde, exceto a médica

**Fonte:** MEC - Sistema Informatizado da Comissão Nacional de Residência Médica – CNRM; REEX/CPLE, Maio/2024; Sistema Único de Gestão de Recursos Humanos (SIGRH). Dados fornecidos por SES/SUGEP

# Força de Trabalho



## Nomeações

### Nomeações

**961**
**profissionais**

| | |
|---|---|
| 348 | Médicos* |
| 184 | Técnicos de enfermagem |
| 158 | Agentes de vigilância ambiental |
| 156 | Enfermeiros |
| 115 | Agentes comunitários |

*diversas especialidades

**Fonte:** Dados fornecidos por SES/SUGEP.

# Ações e Resultados Relevantes



## Força de Trabalho

- Convocação de **352 médicos generalistas por contrato temporário**.
- Convocação de **165 padioleiros e 81 condutores de ambulância por contrato temporário**.
- Reforço no atendimento: **450 médicos residentes**;

# 5. Produção de Serviços no SUS

RELATÓRIO DETALHADO DO QUADRIMESTRE ANTERIOR

1º Quadrimestre de 2024

# Produção de Serviços no SUS

Secretaria de Saúde GDF

# Atenção Primária à Saúde

## Atendimentos Individuais

**1.571.312**

42% (1º Q 2023)

- Puericultura 181.881 (12%)
- Hipertensão Arterial 91.423 (6%)
- Pré-Natal 64.562 (4%)

## Procedimentos

**2.921.193**

29% (1º Q 2023)

- Aferição de Pressão Arterial 905.850 (31%);
- Doses de vacinas aplicadas 764.000 (26,1%)
- Glicemia Capilar 71.087 (2%)

## Atendimentos e procedimentos realizados na APS, por Região de Saúde - 1º quadrimestre de 2024.

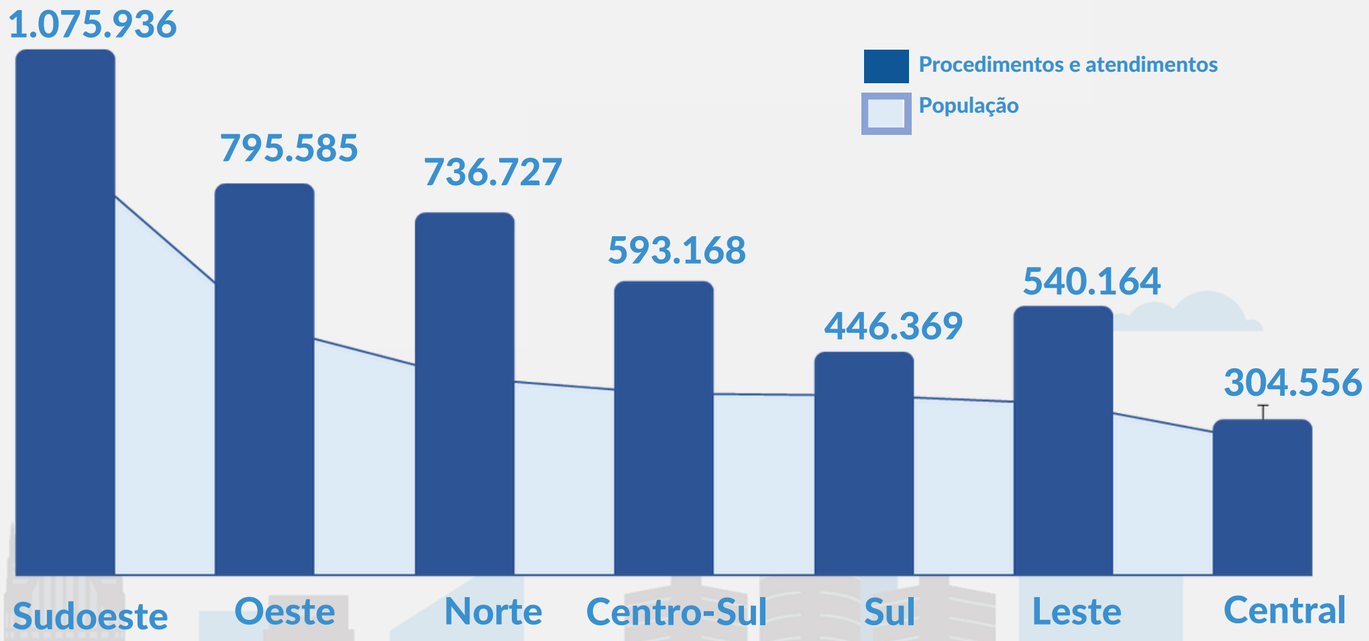


**Fonte:** Sistema de Informações em Saúde para Atenção Básica (SISAB). Dados fornecidos por SES/SUPLANS/CCONS/DICS/GEPAP. Dados extraídos em 14/06/2024.

# Ações e Resultados Relevantes



## Atenção Primária

- Ampliação de **5** para **7 equipes de Consultório na Rua (eCR);**
- **Consultório na Rua** mais de 10 mil atendimentos em 2024;
- **UBS 6 de Santa Maria** expande atendimento com unidade de apoio para **2 ESFs**.
- **115 ações extramuros** e aplicação de **16.773 doses de vacina.**

# Ações e Resultados Relevantes



## Atenção Primária

- Aprovação do **Protocolo de Pré-natal de Risco Habitual;**
- Elaborado **plano de intervenção** direcionado **às UBS com menor percentual de coleta de citopatológico**
- Implantação do protocolo de **Monitoramento das Estratégias de Vacinação (MEV);**

# Ações e Resultados Relevantes



## Bancos de Leite

- **Novo contrato reforça serviços continuados** de apoio aos Bancos de Leite de lactarista e copeira;
- Certificação de **30 salas de apoio à amamentação** com suporte para as mães (COFEN; TJDFT; BRB; Hospitais Regionais, MPDFT, Presidência da República, Ministério da Saúde, SESI entre outros).

RELATÓRIO DETALHADO DO QUADRIMESTRE ANTERIOR

1º Quadrimestre de 2024

# Produção de Serviços no SUS

Secretaria de Saúde GDF

## Atenção Especializada Hospitalar

**81.846**

11% (1º Q 2023)

**internações**

**R$ 122.779.410**

17% (1º Q 2023)

**faturamento**

### Principais grupos de procedimentos:

**Procedimentos Clínicos**

**(56.952 - 69,6%)**

**CIDS principais:**

Dengue (12,1%);

Parto normal (9,9%);

Icterícia Neonatal (2,4%).

**Procedimentos Cirúrgicos**

**(24.158 - 29,5 %)**

**Cirurgias por Subgrupos:**

Obstétrica (27,5%);

Aparelho Digestivo (13,8%);

Osteomuscular (13,7%).

**Transplantes**

**(615 - 0,8 %)**

**Tipos de Transplantes:**

Córnea (26,5%);

Rim (25,3%);

Células Tronco (22,9%).

**Fonte:** Sistema de Informações Ambulatoriais (SIA) e Sistema de Informações Hospitalares (SIH). Dados fornecidos por SES/SUPLANS/CCONS/DICS/GEPI. Extraído em 17/06/2024. Dados sujeitos a alterações.

RELATÓRIO DETALHADO DO QUADRIMESTRE ANTERIOR

1º Quadrimestre de 2024

# Produção de Serviços no SUS

Secretaria de Saúde GDF

# Atenção Especializada Ambulatorial

**18.169.676**

24% (1º Q 2023)

**procedimentos**

**R$ 5.035.105**

14% (1º Q 2023)

**faturamento**

## Principais grupos de procedimentos:

### Medicamentos

(8.271.098 - 45,5%)

FARMÁCIAS DE ALTO CUSTO

Asa Sul - 38,7%;

Ceilândia - 38,3;

Gama - 23,0%.

### Procedimentos com Finalidade Diagnóstica

(6.365.690 - 35,0%)

Laboratoriais - 83,8%;

Testes Rápidos - 4,9%;

Radiologias - 3,3%.

### Procedimentos Clínicos

(3.358.187 - 18,5%)

ALTA COMPLEXIDADE - 94.742:

Oncologia (hormonio/quimio/radioterapias) - 22.792 (24,0%);

Nefrologia (diálises) - 64.834 (8,4%);

Consultas (genética, doenças raras) - 4.294 (4,5%).

**Fonte:** Sistema de Informações Ambulatoriais (SIA) e Sistema de Informações Hospitalares (SIH). Dados fornecidos por SES/SUPLANS/CCONS/DICS/GEPI. Extraído em 17/06/2024. Dados sujeitos a alterações.

# Produção de Serviços no SUS



## Psicossocial

### Hospitalar

**1.338**
procedimentos ↓ 6,0% (1º Q 2023)

**R$ 1.092.802**
faturamento ↑ 7,9% (1º Q 2023)

### Ambulatorial

**115.731**
procedimentos ↑ 36,5% (1º Q 2023)

98%: CAPS

**Fonte:** Sistema de Informações Ambulatoriais (SIA) e Sistema de Informações Hospitalares (SIH). Dados fornecidos por SES/SUPLANS/CCONS/DICS/GEPI. Extraído em 17/06/2024. Dados sujeitos a alterações.

# Ações e Resultados Relevantes



## Atenção Especializada

- Autorizado a obra para construção do primeiro **hospital no Recanto das Emas** (Investimento estimado de R$ 133 milhões);
- Autorizado a obra para construção do **hospital clínico ortopédico** do Guará (Investimento estimado de R$ 174 milhões);
- **Centro de Referência Interdisciplinar em Síndrome de Down** se torna um **serviço permanente**;
- Modernização da **cozinha do HRC**;
- Revitalização do **Pronto-socorro pediátrico do HRT.**

RELATÓRIO DETALHADO DO QUADRIMESTRE ANTERIOR

1º Quadrimestre de 2024

# Produção de Serviços no SUS

Secretaria de Saúde GDF

# Vigilância à Saúde

## Ambulatorial

**176.244**

procedimentos

134,93% (1º Q 2023)

**160.723 _ 91,2%**

Procedimentos com Finalidade Diagnóstica

**15.521 _ 8,8%**

Ações de Promoção e Prevenção em Saúde

## Taxa de Incidência mensal de dengue no Distrito Federal, 1º quadrimestre de 2024 (por 100 mil hab do DF)

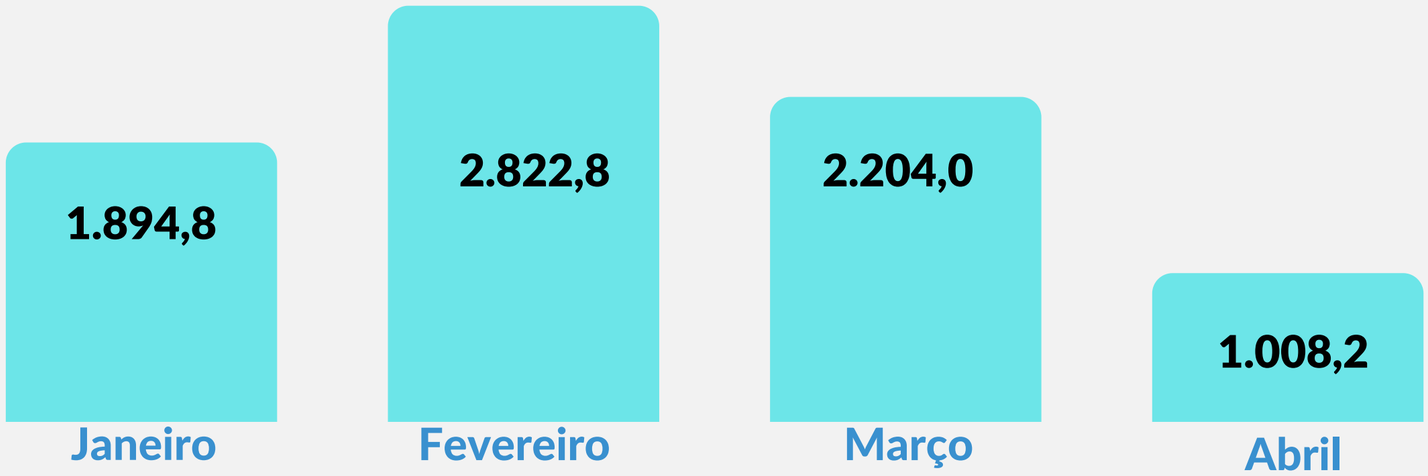


- Maior cenário epidêmico de dengue da história do DF.
- 25/01/2024 - Situação de Emergência no Âmbito da Saúde Pública do DF.
- 253.185 casos prováveis de dengue em residentes do DF.

**Fonte:** Sistema de Informações Ambulatoriais (SIA) e Sistema de Informações Hospitalares (SIH). Dados fornecidos por SES/SUPLANS/CCONS/DICS/GEPI. Extraído em 17/06/2024. Dados sujeitos a alterações.

# Vigilância à Saúde



# Dengue

## Destaques:

- Portal **Dengue** no Infosaúde;
- Notificação oportuna de óbitos;
- **Ampliação horário de funcionamento** das unidades básicas de saúde (UBS);
- **Plataforma de Treinamentos** para o tratamento contra a Dengue e para a Vigilância à Saúde;
- Reuniões Semanais para monitoramento com as áreas responsáveis pelas conduções;
- **Ações intersetoriais** desenvolvidas no GDF, tais como: “DF livre de carcaças” e “Dia D de Combate à Dengue no evento: GDF Mais perto do Cidadão";
- Instituição do **grupo de planejamento** e equipe de supervisão contra a dengue;
- Contratação de **184 equipamentos** de exame de hemograma com contagem de plaquetas tipo Point-of-Care Testing (PoCT);
- Desenvolvimento do sistema **Estadiômetro** para classificação dos pacientes.
- Implementação do serviço de ChatBot inteligente **“Manu contra a Dengue” .**

## VACINAÇÃO CONTRA A DENGUE:

**Iniciada pela SES-DF em 9 de fevereiro de 2024, para o público-alvo de crianças e adolescentes de 10 a 14 anos. No primeiro quadrimestre foram aplicadas 60.037 1° doses da vacina, com cobertura de 33%. A meta é atingir a cobertura de 90%.**

**Fonte:** SINAN Online. Dados de janeiro a abril de 2023 e 2024, Distrito Federal. Área técnica responsável: SES-DF/SVS/DIVEP/GVDT. Extraído em 10/06/2024, sujeito a alterações.

# Dengue

## Destaques:

Total de Atendimentos em dengue no **1ºQ = 457.284**
(crescimento de 1.600% em relação ao mesmo período de 2023);

Atendimentos realizados na APS, Hospitais e UPAs,
além das 9 Tendas SES, 11 Tendas Conveniadas e Hospital de Campanha;

**Fonte:** https://info.saude.df.gov.br/atendimentosdengue/. Dados de janeiro a abril de 2024. Extraído em 06/08/2024, sujeito a alterações.

RELATÓRIO DETALHADO DO QUADRIMESTRE ANTERIOR

1º Quadrimestre de 2024

# Cobertura Vacinal

Secretaria de Saúde GDF

## Cobertura Vacinal em <1 ano para Pentavalente (3ª dose), Poliomielite (3ª dose), Pneumocócica 10-valente (2ª dose); e para Tríplice Viral (1º dose) em crianças de 1 ano. DF, 1º Quadrimestres de 2019 a 2024

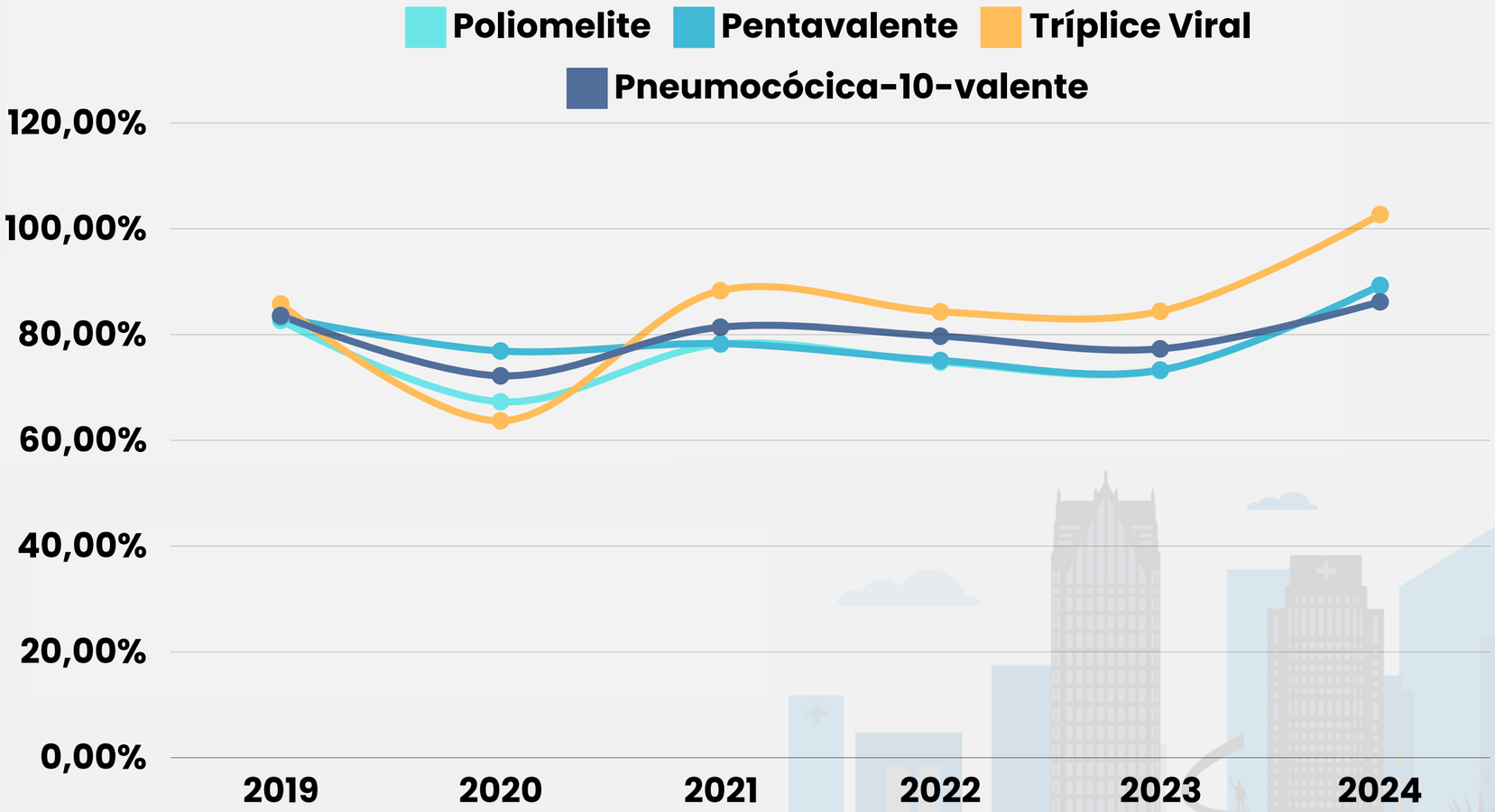


| Vacina | 1º Q 2023 | 1º Q 2024 |
|---|---|---|
| Poliomelite | 73,20% | 89,20% |
| Pentavalente | 73,30% | 89,30% |
| Tríplice Viral | 84,40% | 102,70% |
| Pneumocócica-10-valente | 77,30% | 86,20% |

**Melhor resultado do indicador dos últimos 8 anos (2016).**

**Fonte:** Sistema oficial de informação do Programa Nacional de Imunizações (SIPNI) , Sistema e-SUS AB/vacina e SINASC. Área técnica responsável: SVS/DIVEP/GRF. Extraído em 22/07/2024, por meio do SESPlan. Sujeito a alterações.

# Ações e Resultados Relevantes



## Assistência Farmacêutica

- **Câmara Técnica de Cuidado Farmacêutico instituída.**

## Vigilância à Saúde

- **Cobertura vacinal** de **sarampo, caxumba e rubéola** atingiu **102,7%.**

# 6. Execução Orçamentária e Financeira

RELATÓRIO DETALHADO DO QUADRIMESTRE ANTERIOR

1º Quadrimestre de 2024

# Execução Orçamentária e Financeira

Secretaria de Saúde

GDF

## Dotação Inicial (Lei)

**R$ 11,04 bi**

## Dotação Autorizada

**R$ 10,1 bi**




| Descrição | Fonte de Recurso | | |
|---|---|---|---|
| | GDF e Federal* | FCDF** | Total |
| **(1)** Dotação Inicial (Lei) | R$ 4.020.185.134,00 | R$ 7.026.393.569,00 | R$ 11.046.578.703,00 |
| **(2)** Alteração | R$ 298.845.851,00 | R$ 0,00 | R$ 298.845.851,00 |
| **(2.1)** Contingenciado | R$ 0,00 | R$ 0,00 | R$ 0,00 |
| **(2.2)** Cota | R$ 1.187.070.843,64 | R$ 0,00 | R$ 1.187.070.843,64 |
| **(2.3)** Bloqueado | R$ 57.510.680,00 | R$ 0,00 | R$ 57.510.680,00 |
| **(3)** Dotação Autorizada | R$ 3.074.449.461,36 | R$ 7.026.393.569,00 | R$ 10.100.843.030,36 |

**Fonte:** * SES/SUPLANS/CPLAN/DIPLAN/GPLOS. Dados extraídos do Quadro Detalhamento Despesa - QDD (SIGGO) em 10/05/2024. **SES/SUAG/DIOR/GEOR. Dados extraídos do Tesouro Gerencial em 13/05/2024.

RELATÓRIO DETALHADO DO QUADRIMESTRE ANTERIOR

1º Quadrimestre de 2024

# Execução Orçamentária e Financeira

Secretaria de Saúde

GDF

## Dotação Autorizada

**R$ 10,1 bi**

## Despesa Empenhada

**R$ 4,4 bi**

## Despesa Liquidada

**R$ 3,7 bi**

## Despesa Empenhada x Autorizada

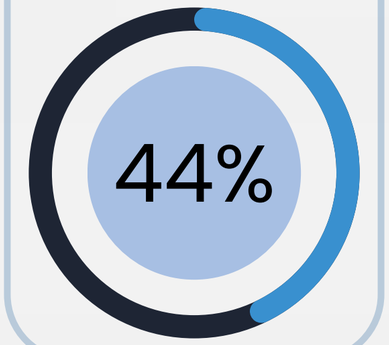


| Descrição | Fonte de Recurso | | |
|---|---|---|---|
| | GDF e Federal* | FCDF** | Total |
| (3) Dotação Autorizada | 3.074.449.461,36 | 7.026.393.569,00 | 10.100.843.030,36 |
| (4) Despesa Empenhada | 1.923.295.479,42 | 2.481.290.849,58 | 4.404.586.329,00 |
| (5) Despesa Liquidada | 1.416.262.719,71 | 2.306.347.331,55 | 3.722.610.051,26 |
| (6) Despesa Paga | 1.297.084.804,32 | 1.709.687.747,72 | 3.006.772.552,04 |
| **Saldo Orçamentário (disponível): (3-4)** | **1.151.153.981,94** | **4.545.102.719,42** | **5.696.256.701,36** |

## Despesa Liquidada x Autorizada

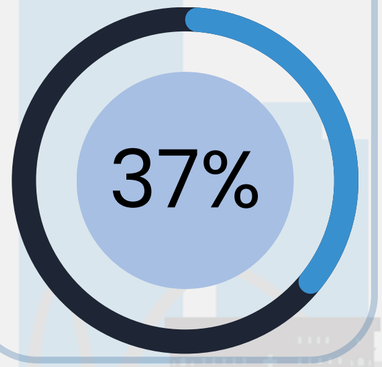


**Fonte:** * SES/SUPLANS/CPLAN/DIPLAN/GPLOS. Dados extraídos do Quadro Detalhamento Despesa - QDD (SIGGO) em 10/05/2024. **SES/SUAG/DIOR/GEOR. Dados extraídos do Tesouro Gerencial em 13/05/2024.

RELATÓRIO DETALHADO DO QUADRIMESTRE ANTERIOR

1º Quadrimestre de 2024

# Execução Orçamentária e Financeira

Secretaria de Saúde

GDF

## por Fonte de Recurso

**Percentual do Demonstrativo de Execução Orçamentária, por Fonte de Recurso, até o 1º Quadrimestre, SES-DF, 2024.**

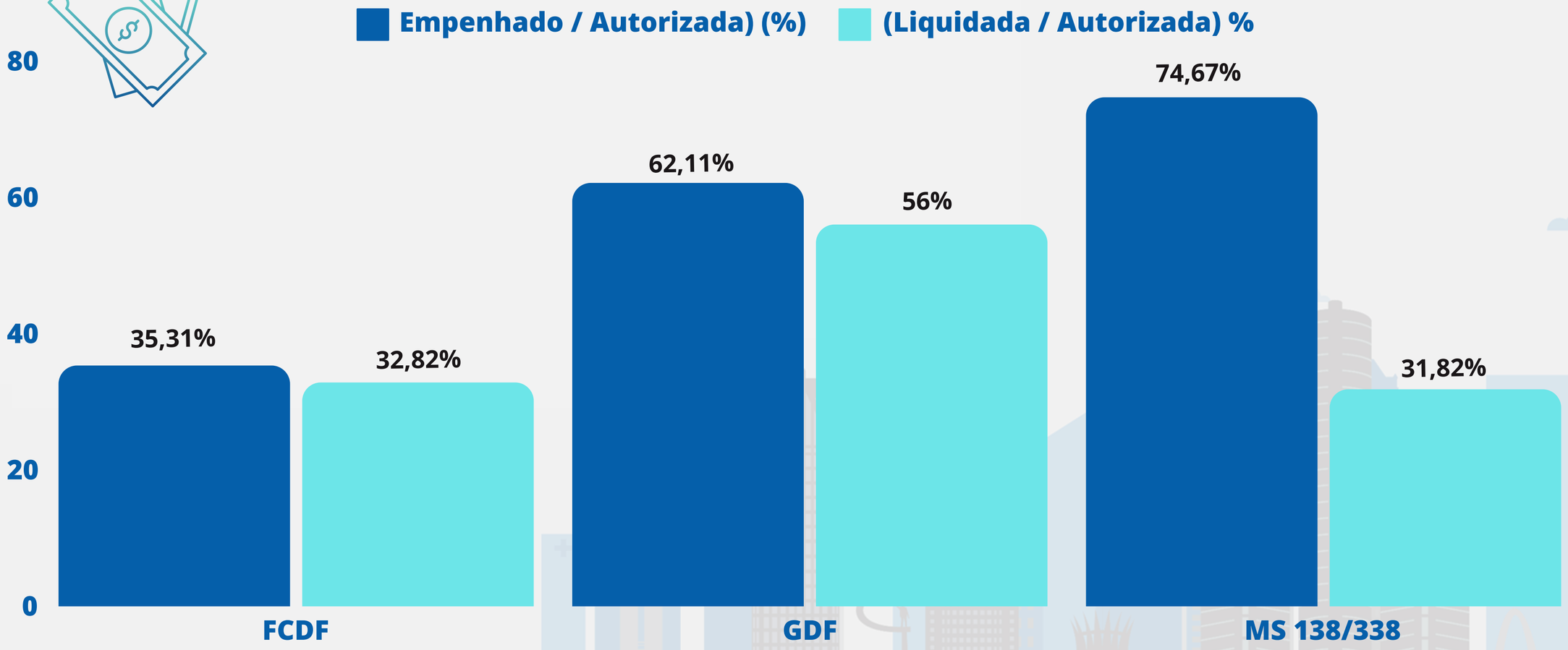

RELATÓRIO DETALHADO DO QUADRIMESTRE ANTERIOR

1º Quadrimestre de 2024

# Execução Orçamentária e Financeira

## por Grupo de Natureza de Despesa

Secretaria de Saúde

GDF

### Percentual da Execução Orçamentária, por Grupo de Natureza de Despesa, até o 1º Quadrimestre, SES-DF, 2024

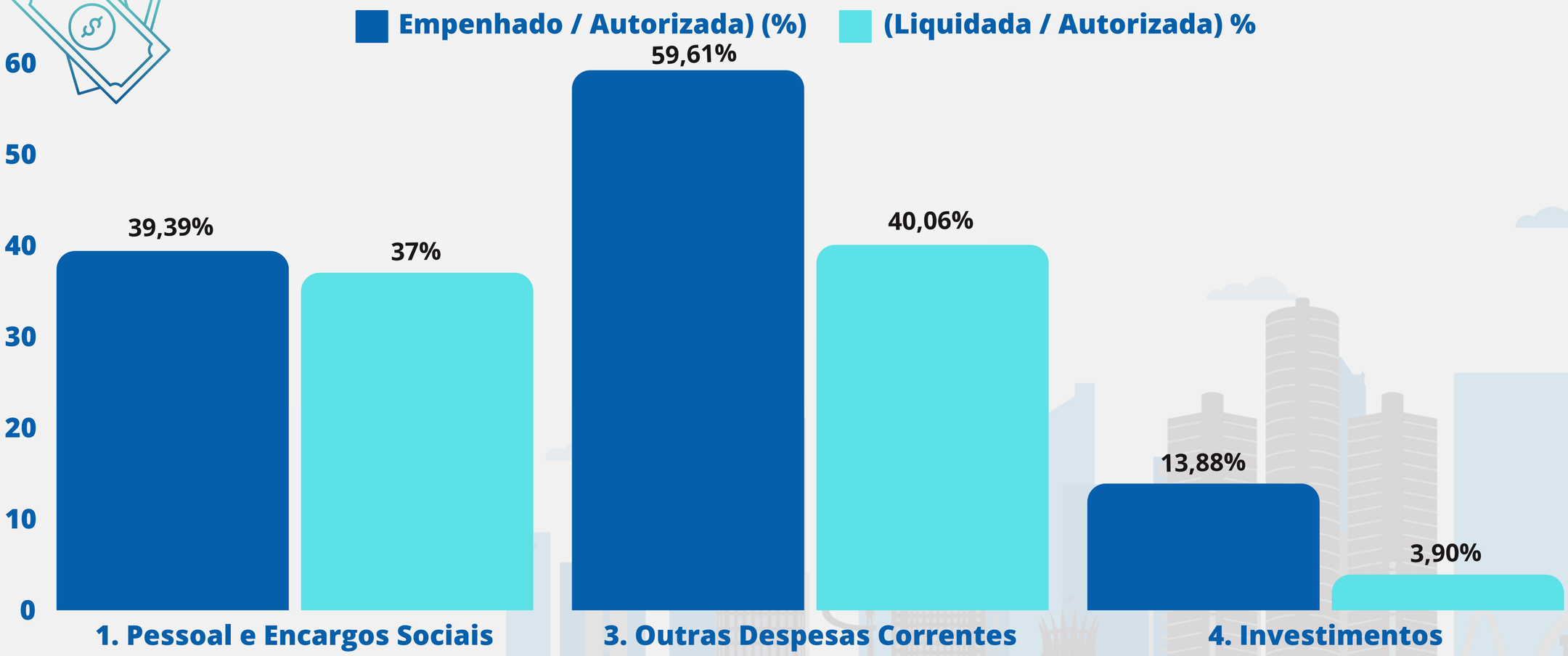

RELATÓRIO DETALHADO DO QUADRIMESTRE ANTERIOR

1º Quadrimestre de 2024

# Execução Orçamentária e Financeira

## por Grupo de Atenção

Secretaria de Saúde

GDF

**Percentual da Execução Orçamentária e Financeira, por Grupo de Atenção, sem FCDF, até o 1º Quadrimestre, SES-DF, 2024.**

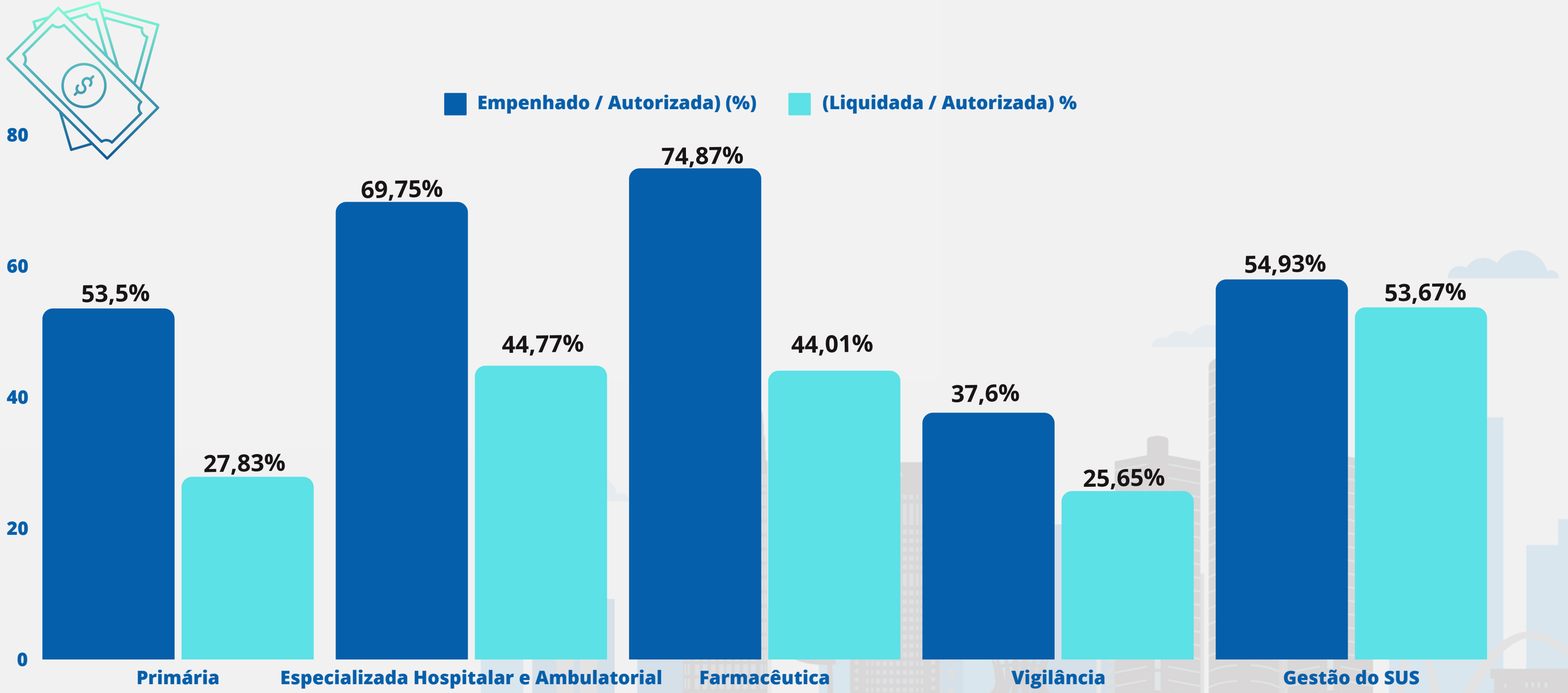

RELATÓRIO DETALHADO DO QUADRIMESTRE ANTERIOR

1º Quadrimestre de 2024

# Execução Orçamentária e Financeira

Secretaria de Saúde

GDF

## Emendas Parlamentares Distritais

| Detalhamento da Emenda | Quantidade de Emendas (n) | Lei Orçamentária (R$) | Alterações (R$) | Contingenciado + Cota + Bloqueado (R$) | Despesa Autorizada (R$) | Despesa Empenhada (R$) | Despesa Liquidada (R$) |
|---|---|---|---|---|---|---|---|
| Emendas de Custeio | 25 | 30.863.000,00 | -1.450.000,00 | 19.400.000,00 | 10.013.000,00 | 3.700.000,00 | 2.025.754,49 |
| Emendas investimento (construção, ampliação e equipamentos) | 23 | 28.437.000,00 | -2.049.999,00 | 17.777.001,00 | 8.610.000,00 | 2.170.000,00 | 1.330.000,00 |
| **Total** | **48** | **R$ 59.300.000,00** | **-R$ 3.499.999,00** | **R$ 37.177.001,00** | **R$ 18.623.000,00** | **R$ 5.870.000,00** | **R$ 3.355.754,49** |

Emendas de Custeio

**52%**

Emendas de Investimento

**48%**

Despesa Empenhada x Autorizada

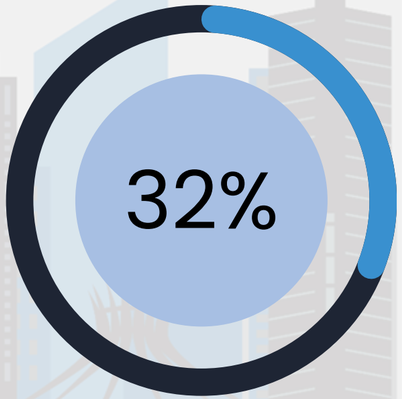


**+80,53%**

**de aumento na execução, comparado ao 1ºQ 2023**

**Fonte:** SES/GAB/ARINS, em 22/05/2024. Dados extraídos do Sistema de Controle de Emendas Parlamentares (SISCONEP) e Quadro de Detalhamento da Despesa (QDD) do SIGGO.

RELATÓRIO DETALHADO DO QUADRIMESTRE ANTERIOR

1º Quadrimestre de 2024

# Execução Orçamentária e Financeira

Secretaria de Saúde

GDF

## PDPAS - Programa de Descentralização

### Repasses 1º Q 2024

Custeio + Investimentos

**R$ 22,2 milhões**

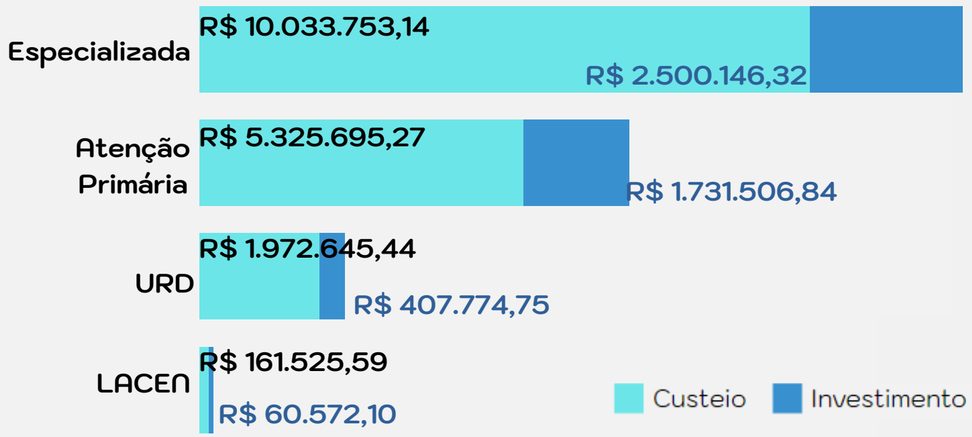


### Valor Executado

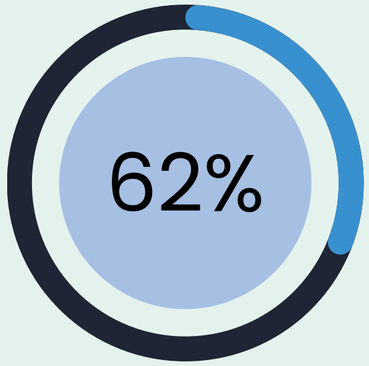


**R$ 13,8 mi**

### Repasses 1º Q 2024

Emendas

**R$ 3,3 milhões**

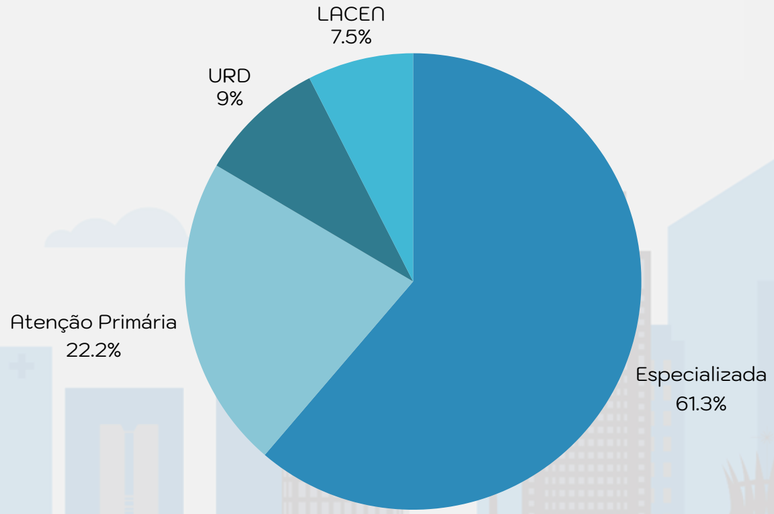


### Emendas Maiores Repasses:

**APS: Região Oeste**

**Especializada: Região Sudoeste**

**Fonte:** SES/SUAS/DICON/GPC, em 08/08/2024.

Observação: Execução de Emendas - As prestações de contas são realizadas após utilização total do recurso. Sendo assim, ainda não se dispõe dos valores executados.

RELATÓRIO DETALHADO DO QUADRIMESTRE ANTERIOR

# Execução Orçamentária e Financeira

Secretaria de Saúde

GDF

## PDPAS - Programa de Descentralização

### Repasses de Custeio + Investimento da Atenção Primária e Especializada, nas **Regiões de Saúde** - 1º Q 2024

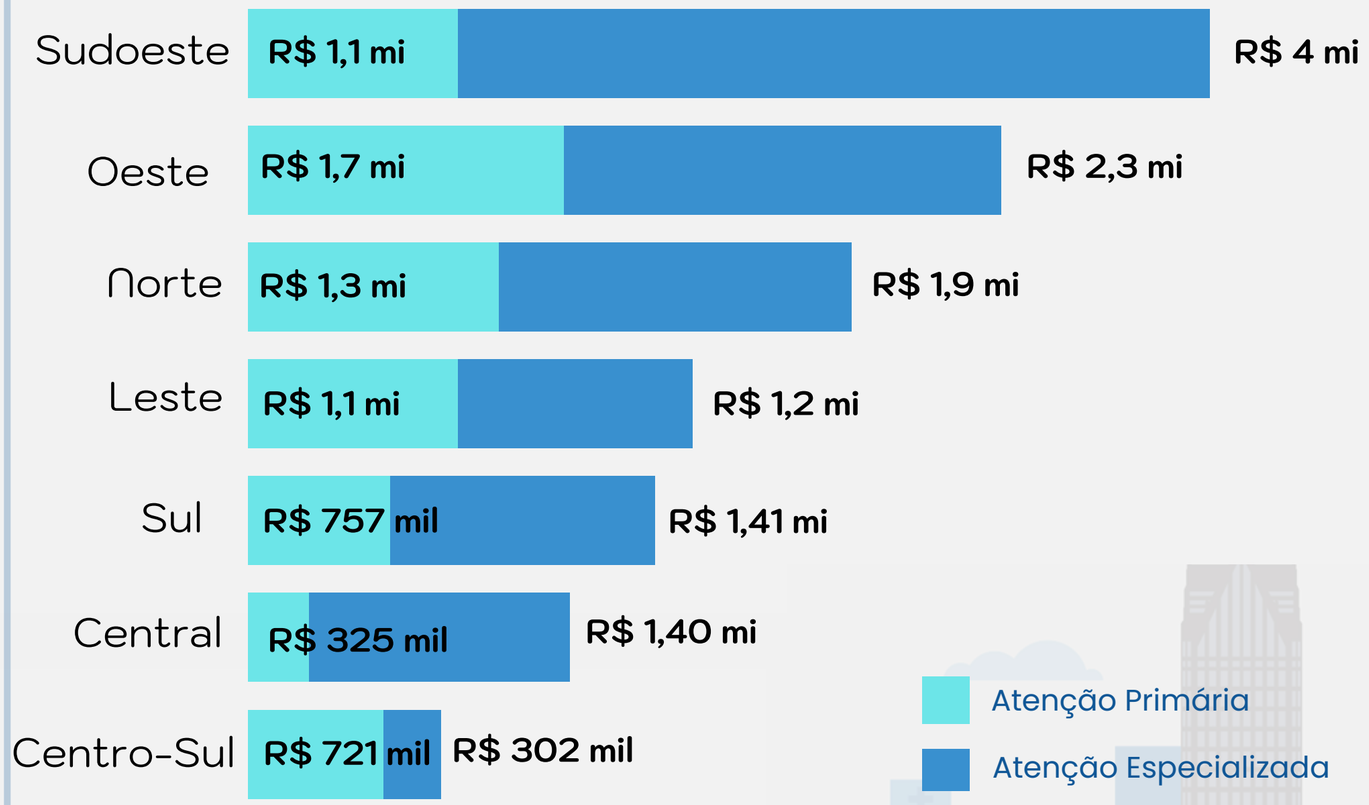


### Repasses de Custeio + Investimento, **URDs e LACEN** - 1º Q 2024

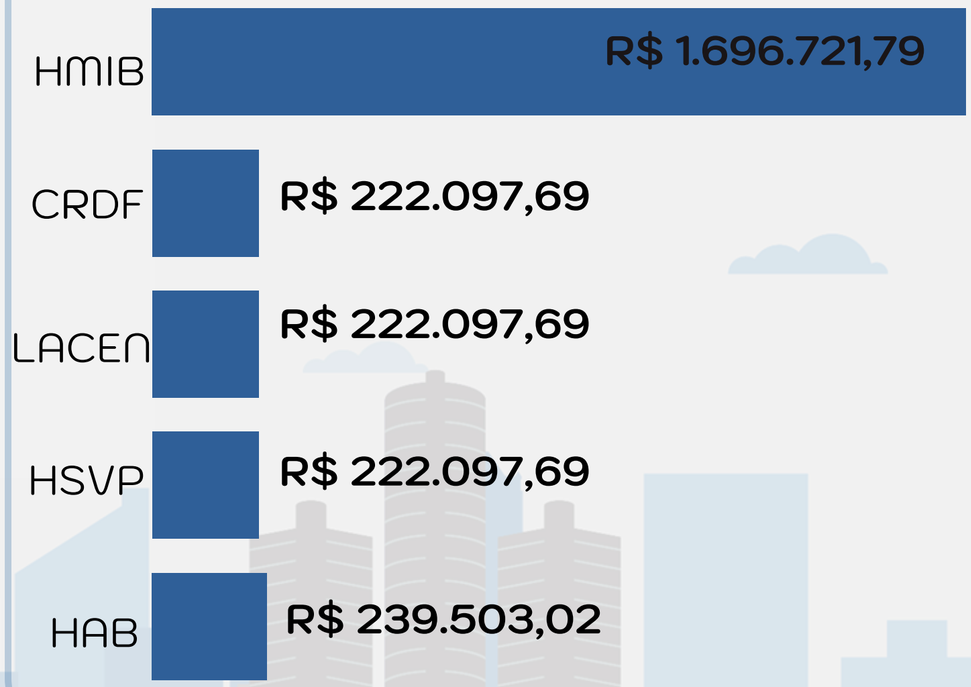


**Fonte:** SES/SUAS/DICON/GPC, em 08/08/2024.

Observação: Execução de Emendas - As prestações de contas são realizadas após utilização total do recurso. Sendo assim, ainda não se dispõe dos valores executados.

RELATÓRIO DETALHADO DO QUADRIMESTRE ANTERIOR

1º Quadrimestre de 2024

# Execução Orçamentária e Financeira

Secretaria de Saúde

GDF

## Emendas Parlamentares Federais

| Detalhamento da Emenda | Quantidade cadastrada (η) | Valor Total Aprovado (R$) | Valor empenhado pelo MS (R$) | Valor ingressado no FSDF (R$) | Expectativa de Ingresso em 2024 |
|---|---|---|---|---|---|
| Emendas de Custeio | 26 | 130.424.144,00 | 130.424.144,00 | - | 130.424.144,00 |
| Emendas investimento (equipamentos, ampliação e construção) | 18 | 34.902.967,00 | 31.871.511,00 | - | 30.000.000,00 |
| **Total** | **44** | **165.327.111,00** | **162.295.655,00** | **-** | **160.424.144,00** |

Emendas de Custeio

**79%**

Emendas de Investimento

**21%**

Custeio: ações orçamentárias de incrementos temporários de Média e Alta Complexidade e Atenção Primária.

O cronograma de cadastramento de emendas federais iniciou, no decorrer do primeiro quadrimestre de 2024, possibilitando a elaboração de 44 propostas/emendas.

**Fonte:** ARINS/SES-DF, 01/07/2023. Dados extraídos do Sistema InvestSUS e Propostas do Fundo Nacional de Saúde.

Secretaria de Saúde

GDF

# Acesse o RDQA

**1º Quadrimestre de 2024**

Secretaria de Saúde

GDF

# RELATÓRIO DETALHADO DO QUADRIMESTRE ANTERIOR

1º Quadrimestre de 2024

## Obrigado!