

# **GOVERNO DO DISTRITO FEDERAL**

**Secretaria de Estado da Agricultura,  
Abastecimento e Desenvolvimento Rural**



**RELATÓRIO ANUAL DE ATIVIDADES  
FUNDO DE DESENVOLVIMENTO RURAL**

**2017**

## Sumário

Fundo de Desenvolvimento Rural do Distrito Federal - UO: 14.902 .....	2
Missão .....	2
Objetivos .....	2
Beneficiários .....	2
Realizações por programa temático .....	2
Detalhamento da execução orçamentária e financeira .....	3
Arrecadações - Exercício 2017 .....	3
Projetos financiados - Exercícios 2004 a 2017 .....	4
Metas estimadas e realizadas - Exercício 2017 .....	4
FDR-Crédito - Projetos financiados por tamanho de áreas e mão de obra - Exercício 2017 .....	5
FDR-Crédito - Projetos financiados por região - Exercício 2017 .....	5
FDR-Crédito - Projetos financiados por região - Exercícios 2004 a 2017 .....	6
FDR-Crédito - Histórico da inadimplência - Exercício 2016 .....	6
FDR-Crédito - Histórico da inadimplência - Exercício 2017 .....	7
FDR-Crédito - Histórico da inadimplência - Exercícios 2011 a 2017 .....	7
FDR-Crédito - Repactuação de dívidas - Exercício 2017 .....	7
FDR-Social - Valores disponibilizados - Exercícios 2013 a 2017 .....	8
FDR-Social - Valores disponibilizados e realizados por região - Exercícios 2013 a 2017 .....	8
Recursos comprometidos a serem realizados no exercício de 2018 .....	9
Diagnóstico do desenvolvimento da Unidade .....	9
Perspectivas para 2018 .....	10
Perspectivas de arrecadação para 2018 .....	11
FDR-Social - Perspectivas para 2018 - Execução de projetos/recursos já disponibilizados .....	11
FDR-Crédito - Perspectivas para 2018 - Financiamentos de projetos agropecuários .....	12
Identificação dos Responsáveis .....	12



## FUNDO DE DESENVOLVIMENTO RURAL DO DISTRITO FEDERAL - UO: 14.902

O Fundo de Desenvolvimento Rural do Distrito Federal – FDR é um instrumento financeiro, regido pela Lei nº 5.024, de 25 de fevereiro de 2013, alterada pela Lei nº 5.951/2017 e pela Lei Complementar nº 625/2017, regulamentada pelo Decreto nº 34.285, de 16 de abril de 2013, gerido por um Conselho Administrativo e Gestor sob a presidência do Secretário de Estado da Secretaria de Estado da Agricultura, Abastecimento e Desenvolvimento Rural, composto pelos titulares da Secretaria de Estado de Fazenda; Secretaria de Estado de Planejamento, Orçamento e Gestão; Empresa de Assistência Técnica e Extensão Rural do Distrito Federal; Banco de Brasília S.A.; Centrais de Abastecimento do Distrito Federal S.A.; Federação dos trabalhadores na Agricultura do Distrito Federal e Entorno; Federação da Agricultura e Pecuária do Distrito Federal e, um representante indicado entre os titulares dos Conselhos Regionais de Desenvolvimento Rural Sustentável,

### MISSÃO

Promover o desenvolvimento socioeconômico do Distrito Federal, com ações que permitam o aumento da produção e da produtividade agropecuária, da renda, da segurança alimentar e a permanência do homem no espaço rural.

### OBJETIVOS

Na modalidade, apoia **FDR-Social** financeiramente, em caráter não reembolsável, projetos de fomento à produção agropecuária no Distrito Federal, com foco no desenvolvimento territorial, por intermédio do Conselho Regional de Desenvolvimento Rural Sustentável - CRDRS, no atendimento às demandas dos produtores rurais, apresentadas por suas organizações - (inciso I, art. 2º da Lei nº 5.024/2013).

Na modalidade **FDR-Crédito**, financia projetos de atividades rurais no Distrito Federal e na Região de Desenvolvimento Integrado do Distrito Federal – RIDE - (inciso II, art. 2º da Lei nº 5.024/2013).

### BENEFICIÁRIOS

Produtores rurais que desenvolvam atividades agropecuárias no Distrito Federal ou na RIDE e suas organizações - Associações, Cooperativas e Empresas Rurais - no âmbito do Distrito Federal.

### REALIZAÇÕES POR PROGRAMA TEMÁTICO PROGRAMA TEMÁTICO: 6207 – BRASÍLIA COMPETITIVA

Ação/Subtítulo	Lei	Despesa Autorizada	Empenhado	Liquidado
<b>2885 - MANUTENÇÃO DE MÁQUINAS E EQUIPAMENTOS</b>	<b>60.000,00</b>	<b>60.000,00</b>	<b>0,00</b>	<b>0,00</b>
0003 - MANUTENÇÃO DE MÁQUINAS E EQUIPAMENTOS-FUNDO DE DESENVOLVIMENTO RURAL DO DISTRITO FEDERAL - FDR-DISTRITO FEDERAL	60.000,00	60.000,00	0,00	0,00
<b>3467 - AQUISIÇÃO DE EQUIPAMENTOS</b>	<b>822.987,00</b>	<b>742.987,00</b>	<b>5.459,00</b>	<b>5.459,00</b>
9574 - AQUISIÇÃO DE EQUIPAMENTOS-FUNDO DE DESENVOLVIMENTO RURAL DO DISTRITO FEDERAL - FDR-DISTRITO FEDERAL	822.987,00	742.987,00	5.459,00	5.459,00
<b>3534 - CONSTRUÇÃO DE GALPÃO</b>	<b>150.000,00</b>	<b>150.000,00</b>	<b>0,00</b>	<b>0,00</b>
9639 - CONSTRUÇÃO DE GALPÃO-FUNDO DE DESENVOLVIMENTO RURAL DO DISTRITO FEDERAL - FDR-DISTRITO FEDERAL	150.000,00	150.000,00	0,00	0,00
<b>3711 - REALIZAÇÃO DE ESTUDOS E PESQUISAS</b>	<b>100.000,00</b>	<b>180.000,00</b>	<b>0,00</b>	<b>0,00</b>
6193 - REALIZAÇÃO DE ESTUDOS E PESQUISAS-FUNDO DE DESENVOLVIMENTO RURAL DO DISTRITO FEDERAL - FDR-DISTRITO FEDERAL	100.000,00	180.000,00	0,00	0,00
<b>5523 - REFORMA DE GALPÃO</b>	<b>90.000,00</b>	<b>90.000,00</b>	<b>0,00</b>	<b>0,00</b>
0001 - REFORMA DE GALPÃO-FUNDO DE DESENVOLVIMENTO RURAL DO DISTRITO FEDERAL - FDR-DISTRITO FEDERAL	90.000,00	90.000,00	0,00	0,00
<b>9109 - APOIO FINANCEIRO PARA O DESENVOLVIMENTO RURAL</b>	<b>3.037.202,00</b>	<b>8.026.759,00</b>	<b>2.676.494,55</b>	<b>2.676.494,55</b>
0001 - APOIO FINANCEIRO PARA O DESENVOLVIMENTO RURAL-FUNDO DE DESENVOLVIMENTO RURAL DO DISTRITO FEDERAL - FDR-DISTRITO FEDERAL	3.037.202,00	8.026.759,00	2.676.494,55	2.676.494,55
<b>TOTAL - 6207 - BRASÍLIA COMPETITIVA</b>	<b>4.260.189,00</b>	<b>9.249.746,00</b>	<b>2.681.953,55</b>	<b>2.681.953,55</b>

**Detalhamento da execução orçamentária e financeira**

Projetos	Processo	CONTRATO			Valor (R\$)	EMPENHO/NL		OB	
		Tipo	Nº	Data		Nº	Data	Nº	Data
1	070-002013/2016	NCR	2017/002	11/04/2017	150.000,00	2017NL00117	04/04/2017	2017OB00008	10/04/2017
2	070-000326/2017	NCR	2017/003	16/05/2017	237.000,00	2017NL00200	10/05/2017	2017OB00010	15/05/2017
3	070-000528/2017	NCR	2017/004	27/07/2017	76.000,00	2017NL00421	24/07/2017	2017OB00014	26/07/2017
	070-002151/2017	NCR	2017/005	Canc.					
4	070-000987/2017	NCR	2017/006	21/09/2017	95.517,60	2017NL00493	12/09/2017	2017OB00031	20/09/2017
5	070-001044/2017	NCR	2017/007	21/09/2017	159.100,00	2017NL00492	12/09/2017	2017OB00030	20/09/2017
6	070-000297/2017	NCR	2017/008	02/10/2017	51.941,46	2017NL00569	22/09/2017	2017OB00034	29/09/2017
	070-000297/2017	NCR	2017/009	02/10/2017	29.350,76	2017NL00569	22/09/2017	2017OB00034	29/09/2017
	070-000297/2017	CRP	2017/001	02/10/2017	118.454,00	2017NL00569	22/09/2017	2017OB00034	29/09/2017
7	070-001245/2017	NCR	2017/010	20/10/2017	199.201,55	2017NL00586	17/10/2017	2017OB00040	19/10/2017
8	070-001247/2017	NCR	2017/011	20/10/2017	15.000,00	2017NL00587	17/10/2017	2017OB00041	19/10/2017
10	070-000956/2017	NCR	2017/012	15/11/2017	102.572,90	2017NL00655	10/11/2017	2017OB00047	17/11/2017
		NCR	2017/013	15/11/2017	76.671,10				
10	070-00010843/2018-10	NCR	2017/014	01/12/2017	200.000,00	2017NL00662	27/11/2017	2017OB00054	29/11/2017
11	070-0001169/2017	NCR	2017/015	01/12/2017	10.163,00	2017NL00661	27/11/2017	2017OB00052	29/11/2017
		NCR	2017/016	01/12/2017	27.543,00				
12	070-0000827/2017	NCR	2017/017	01/12/2017	47.193,45	2017NL00660	27/11/2017	2017OB00053	29/11/2017
13	070-00010935/2017-08	NCR	2017/018	14/12/2017	200.000,00	2017NL00720	07/12/2017	2017OB00064	14/12/2017
14	070-00010994/2017-78	NCR	2017/019	14/12/2017	35.375,60	2017NL00719	07/12/2017	2017OB00065	14/12/2017
15	070-00010937/2017-99	NCR	2017/020	20/12/2017	198.319,95	2017NL00728	14/12/2017	2017OB00067	18/12/2017
16	070-00010851/2017-66	NCR	2017/021	20/12/2017	40.000,00	2017NL00729	15/12/2017	2017OB00068	18/12/2017
17	070-00011037/2017-69	NCR	2017/022		89.339,80	2017NL00726	13/12/2017		
18	070-00010690/2017-19	NCR	2017/023		148.000,00	2017NL00725	13/12/2017		
19	070-00010856/2017-99	NCR	2017/024		117.536,00	2017NL00724	13/12/2017		
		CRP	2017/002		82.464,00				
20	070-00010936/2017-44	NCR	2017/025		100.000,00	2017NL00731	19/12/2017		
<b>Subtotal 1</b>					<b>2.606.744,17</b>				
	070-0000460/2017-00	Devolução			1.158,00	2017NL00231	18/05/2017		
<b>Subtotal 2</b>					<b>1.158,00</b>				
		Equipamentos			3.650,00				
	070-000010624/201731	Equipamentos			1.809,00	2017NL00805	28/12/2017		
<b>Subtotal 3</b>					<b>5.459,00</b>				
	070-000220/2014	TX	BRB		65.162,76	2017NL00095	15/03/2017	2017OB00003	27/03/2017
	070-000220/2014	TX	BRB		3.429,62	2017NL00095	15/03/2017	2017OB00004	27/03/2017
<b>Subtotal 4</b>					<b>68.592,38</b>				
<b>TOTAL</b>					<b>2.681.953,55</b>				

**Arrecadações - Exercício 2017**

2017	TAXAS DE ARRENDAMENTOS				RETORNO DE FINANCIAMENTOS				TOTAL	
	Previsto		Realizado		Previsto	Realizado			Previsto	Realizado
	Geral	FDR=70%	Geral	FDR=70%	Geral	Principal	Jrs/Moras	Total		
Janeiro	163.241	114.269	79.339	55.537	55.416	83.885	30.949	114.834	169.685	170.371
Fevereiro	163.241	114.269	132.348	92.644	83.328	62.360	6.082	68.442	197.597	161.085
Março	163.241	114.269	205.499	143.849	160.405	165.530	31.750	197.280	274.674	341.129
Abril	163.241	114.269	104.052	72.837	97.218	94.932	23.790	118.722	211.487	191.558
Mai	163.241	114.269	142.345	99.641	287.545	275.443	38.133	313.575	401.814	413.217
Junho	163.241	114.269	243.537	170.476	272.599	220.185	32.427	252.612	386.868	423.088
Julho	163.241	114.269	142.215	99.551	110.087	103.319	23.905	127.224	224.356	226.775
Agosto	163.241	114.269	261.219	182.853	203.570	244.032	36.215	280.247	317.839	463.100
Setembro	163.241	114.269	19.153	13.407	247.698	141.819	31.002	172.821	361.967	186.229
Outubro	163.241	114.269	18.348	12.843	159.583	115.038	9.427	124.465	273.852	137.309
Novembro	163.241	114.269	41.384	28.969	222.572	164.998	25.465	190.232	336.840	219.201
Dezembro	163.241	114.269	136.776	95.743	725.618	318.331	32.899	281.558	839.887	440.899
<b>Total</b>	<b>1.958.891</b>	<b>1.371.224</b>	<b>1.526.216</b>	<b>1.068.351</b>	<b>2.625.640</b>	<b>1.989.872</b>	<b>322.049</b>	<b>2.242.012</b>	<b>3.996.864</b>	<b>3.373.961</b>

**Projetos financiados - Exercícios 2004 a 2017**

EXERCÍCIO	FDR - CRÉDITO			FDR - SOCIAL				
	Projetos Financiados			Recursos Disponibilizados		Projetos Liquidados		TOTAL (R\$)
	Qde	Recursos Disponibilizados	Liquidados (R\$)	Qde	R\$	Qde	R\$	Liquidados
2004	9	65.044,09	65.044,09					65.044,09
2005	8	66.482,58	66.482,58					66.482,58
2006	34	1.039.658,91	1.039.658,91					1.039.658,91
2007	14	270.614,17	270.614,17					270.614,17
2008	32	1.068.605,21	1.068.605,21					1.068.605,21
2009	21	850.985,89	850.985,89					850.985,89
2010	11	569.623,02	569.623,02					569.623,02
2011	18	1.295.040,73	1.295.040,73					1.295.040,73
2012	45	3.016.992,07	3.016.992,07					3.016.992,07
2013	58	5.108.208,08	5.108.208,08	31	4.400.000,00			5.108.208,08
2014	18	1.998.373,51	1.998.373,51	22	1.020.000,00	16	2.402.382,82	4.400.756,33
2015	37	3.609.374,95	3.609.374,95		1.282.228,68			3.609.374,95
2016	15	1.873.296,03	1.873.296,03					1.873.296,03
2017	21	2.806.844,17	2.806.844,17					2.806.844,17
<b>TOTAL</b>	<b>341</b>	<b>23.639.143,41</b>	<b>23.639.143,41</b>	<b>53</b>	<b>6.702.228,68</b>	<b>16</b>	<b>2.402.382,82</b>	<b>26.041.526,23</b>


**Metas estimadas e realizadas – Exercício 2017**

Indicadores/Descrição	Unidade	Metas Estimadas	Metas Realizadas	%
		Qtde/Valor	Qtde/Valor	
Arrecadação com taxas de arrendamentos	R\$	1.371.223,96	1.068.351,00	77,91%
Arrecadação com retorno de financiamentos	R\$	2.625.640,09	2.305.610,00	87,81%
<b>TOTAL</b>	<b>R\$</b>	<b>3.996.864,05</b>	<b>3.373.961,00</b>	<b>84,82%</b>
<b>Financiamentos</b>	<b>R\$</b>	<b>3.996.864,05</b>	<b>2.806.844,17</b>	<b>70,23%</b>
Projetos Agropecuários	Projetos	33	21	63,64%
Bovinocultura de corte	Rés	50	363	726,00%
Bovinocultura Leiteira e de corte	Rés	150	121	80,67%
Custeios agropecuários	Und	3	6	200,00%
Estufas	Und	4	23	575,00%
Implementos/equipamentos - agroindústria	Cj	2	3	150,00%
Implementos/equipamentos - agropecuário	Cj	5	5	100,00%
Sistemas agroflorestais	Und	2	1	50,00%
Sistema de irrigação	Sistema	1	5	500,00%
Sistema de energia renovável	Sistema	2	3	150,00%
Tratores Agrícolas	Und	3	1	33,33%
Microtratores	Und	3	0	0,00%
<b>Ocupação do Solo</b>	<b>Hectares</b>	<b>720</b>	<b>1.606</b>	<b>223,06%</b>
<b>Mão-de-Obra</b>	<b>Pessoas</b>	<b>288</b>	<b>184</b>	<b>63,89%</b>
Familiar	Pessoas	144	30	20,83%
Contratada	Pessoas	96	128	133,33%
Temporária	Pessoas	48	26	54,17%


FDR-Crédito - Projetos financiados por tamanho de área e mão de obra - Exercício 2017

Projetos	Processo	CONTRATO			OBJETIVO		LOCAL	ÁREA (HA)			MÃO DE OBRA									
		Tipo	Nº	Valor (R\$)	Qde	Descrição		Total	Uso	%	Fam.	Cont.	Temp.	Total						
1	070-002020/2016	NCR	2017/001	199.900,00	75	Matrizes	Paranoá	146	77,5	53%	0	1	1	2						
					2	Reprodutores														
2	070-002013/2016	NCR	2017/002	150.000,00	30	Matrizes	Sobradinho	204	110,0	54%	2	3	7	12						
3	070-000326/2017	NCR	2017/003	237.000,00	1	Fotovoltaico	Paranoá	290	130,0	45%	0	100	0	100						
4	070-000528/2017	NCR	2017/004	76.000,00	1	Fotovoltaico	Planaltina	672	452,4	67%	1	2	3	6						
															070-002151/2017	NCR	2017/005			
5	070-000987/2017	NCR	2017/006	95.517,60	9	Estufas	Planaltina	68	51,9	76%	2	0	3	5						
6	070-001044/2017	NCR	2017/007	159.100,00	1	Fotovoltaico	Planaltina	5	3,6	80%	5	6	0	11						
7	070-000297/2017	NCR	2017/008	51.941,46	1	Custeio	Planaltina	74	49,5	67%	1	1	1	3						
															070-000297/2017	NCR	2017/009	29.350,76	1	Irrigação
															070-000297/2017	CRP	2017/001	118.454,00	1	Trator c/2 impl.
8	070-001245/2017	NCR	2017/010	199.201,55	186	Matrizes	Sobradinho	390	312,1	80%	1	1	0	2						
9	070-001247/2017	NCR	2017/011	15.000,00	5	Matrizes	Sobradinho	17	7,5	44%	2	0	0	2						
10	070-000956/2017	NCR	2017/012	102.572,90	1	Custeio	Paranoá	2	2,0	100%				0						
															070-000956/2017	NCR	2017/013	76.671,10	1	Ref. Tanque
11	070-00010843/2018-10	NCR	2017/014	200.000,00	100	Matrizes	Sobradinho	272	164,6	61%	1	3	0	4						
															070-00010843/2018-10	NCR	2017/015	10.163,00	1	Custeio
12	070-0001169/2017	NCR	2017/016	27.543,00	1	Câmara fria	Sobradinho	3	2,1	69%	1	1		2						
															070-0001169/2017	NCR	2017/016	27.543,00	1	Irrigação 1ha
13	070-0000827/2017	NCR	2017/017	47.193,45	1	Descascador	Ceilândia	3	2,5	100%	2	0	1	3						
14	070-00010935/2017-08	NCR	2017/018	200.000,00	50	Matrizes	Planaltina	57	46,0	81%	0	2	0	2						
															070-00010935/2017-08	NCR	2017/018	200.000,00	50	Matrizes
15	070-00010994/2017-78	NCR	2017/019	35.375,60	1	Bananal	Sobradinho	19	13,0	70%	3	0	0	3						
															070-00010994/2017-78	NCR	2017/019	35.375,60	1	Irrigação 1ha
16	070-00010937/2017-99	NCR	2017/020	198.319,95	6	Matrizes	Planaltina	150	125,5	84%	1	4	5	10						
															070-00010937/2017-99	NCR	2017/020	198.319,95	1	Irrigação 10ha
															070-00010937/2017-99	NCR	2017/020	198.319,95	1	Valetadeira
17	070-00010851/2017-66	NCR	2017/021	40.000,00	10	Matrizes	Brazlândia	20	15,0	75%	2	0	1	3						
18	070-00011037/2017-69	NCR	2017/022	89.339,80	1		Brazlândia	8	7,9	100%	1	0	3	4						
19	070-00010690/2017-19	NCR	2017/023	148.000,00	1	Custeio 0,3ha	Paranoá	10	4,9	49%	1	0	1	2						
															070-00010690/2017-19	NCR	2017/023	148.000,00	1	Irrigação 1ha
															070-00010690/2017-19	NCR	2017/023	148.000,00	8	Estufas
20	070-0001856/2017-99	NCR	2017/024	117.536,00	6	Estufas	Paranoá	31	27,8	89%	4	4	0	8						
															070-0001856/2017-99	CRP	2017/002	82.464,00	1	C. Fria
21	070-00010936/2017-44	NCR	2017/025	100.000,00	20	Matrizes	Planaltina							0						
<b>TOTAIS</b>				<b>2.806.844,17</b>				<b>2.441</b>	<b>1.606</b>	<b>66%</b>	<b>30</b>	<b>128</b>	<b>26</b>	<b>184</b>						

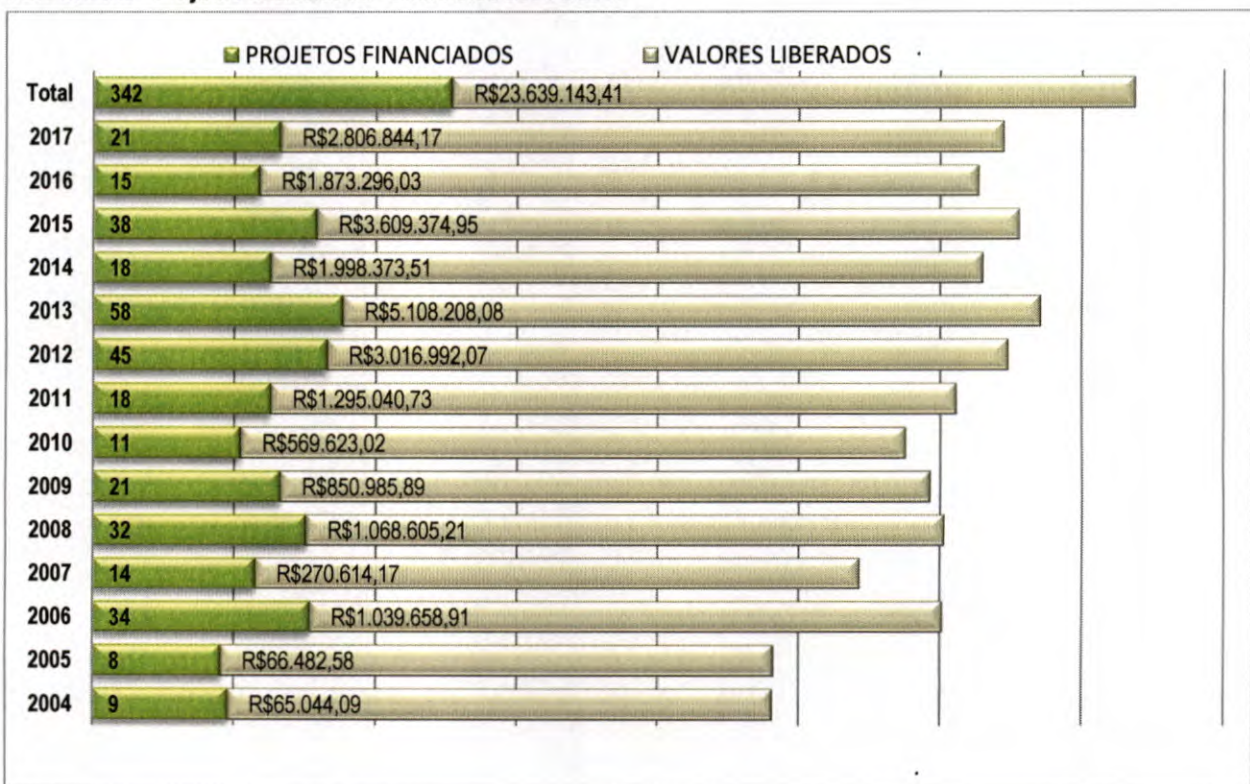
FDR-Crédito - projetos financiados por região - Exercício 2017



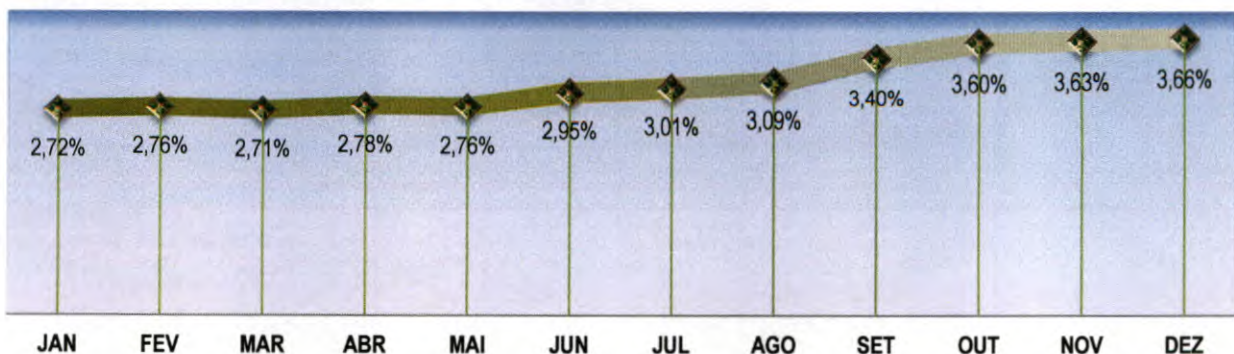
FDR-Crédito - Projetos financiados por região - Exercícios 2004 a 2017



FDR-Crédito - Projetos financiados - Exercícios 2004 a 2017

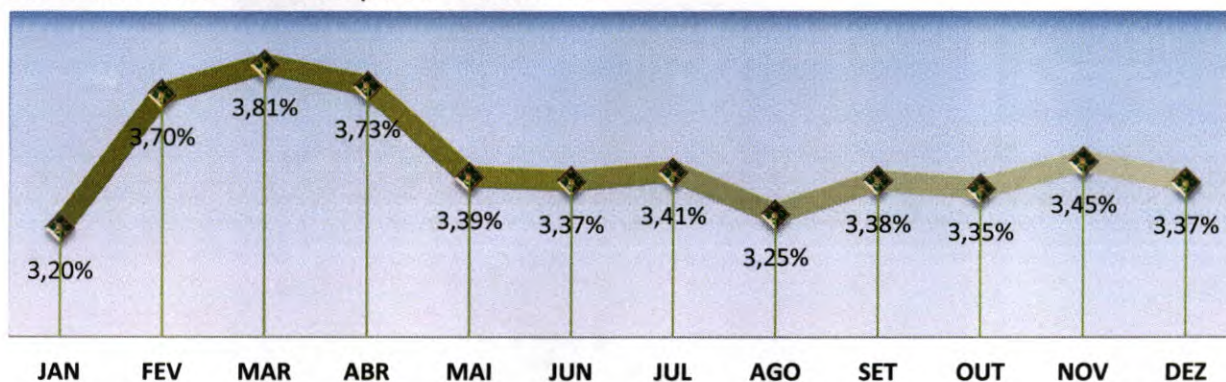


FDR-Crédito - Histórico da inadimplência - Exercício 2016

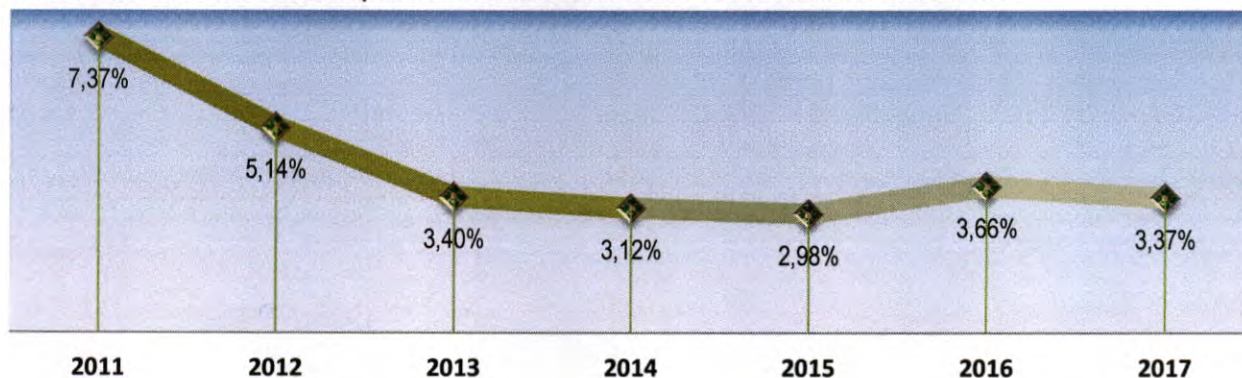


*[Handwritten signature]*

FDR-Crédito - Histórico da inadimplência - Exercício 2017



FDR-Crédito - Histórico da inadimplência - Exercícios 2011 a 2017 - 31 de dezembro de cada ano



FDR-Crédito - Repactuação de dívidas - Exercício 2017

DADOS DO CONTRATO ORIGINAL						REPACTUAÇÃO				
Processo	Doc. N°	Financiado	Data	Amort.	Saldo	Data	Parc.	R\$ Parcela	Total	Início
070.001.133/2013	NCR 2013/013	51.000,00	04/11/13	11.313,25	39.686,75	20/01/17	16	2.838,97	45.423,52	20/01/18
070.000.226/2013	NCR 2013/007	100.000,00	08/07/13	27.050,19	72.949,81	26/01/17	14	6.102,46	85.434,44	08/01/18
070.000.597/2014	CRP 2014/007	108.871,71	14/07/14	18.488,29	90.383,42	21/03/17	16	7.045,31	112.724,96	24/11/17
070.000.849/2015	CRP 2015/009	126.248,00	30/09/15	15.249,23	110.998,77	31/03/17	13	10.028,15	130.365,95	28/09/17
070.002.647/2011	NCR 2011/006	97.600,00	02/12/11	75.330,83	22.269,17	19/05/17	6	3.776,75	22.660,50	02/07/17
070.002.656/2011	NCR 2011/008	62.500,00	02/12/11	50.100,76	12.399,24	19/05/17	6	2.102,86	12.617,16	02/07/17
070.002.636/2011	NCR 2011/004	80.000,00	01/12/11	71.103,93	8.896,07	31/05/17	1	9.162,95	9.162,95	01/12/17
070.001.485/2013	NCR 2013/017	109.052,00	06/12/13	51.218,37	57.833,63	06/06/17	4	15.549,59	62.198,36	06/12/17
070.002.926/2012	NCR 2013/002	38.648,52	20/05/13	20.645,66	18.002,86	27/06/17	7	2.719,36	19.035,52	20/12/17
070.000.561/2014	CRP 2014/004	21.000,00	20/05/14	4.595,68	16.404,32	28/06/17	15	1.194,62	17.919,30	30/09/17
070.002.642/2011	NCR 2011/007	96.750,00	25/11/11	64.456,52	32.293,48	29/06/17	6	5.726,09	34.356,54	02/12/17
070.000.578/2013	CRP 2013/006	99.992,50	08/07/13	46.961,27	53.031,23	10/07/17	10	5.636,76	56.367,60	08/10/17
070.0016765/2013	CRP 2013/026	150.000,00	04/12/13	-	150.000,00	03/08/17	16	12.071,22	193.139,52	04/02/18
070.000.227/2012	NCR 2012/008	50.003,31	16/11/12	29.884,68	20.118,63	11/09/17	2	10.973,45	21.946,90	05/09/19
070.000.936/2013	CRP 2013/017	150.000,00	07/11/13	36.431,36	113.568,64	18/10/17	7	25.542,18	178.795,26	07/11/18
070.002.809/2012	NCR 2012/033	93.367,04	20/12/12	59.709,76	33.657,28	08/11/17	6	7.406,79	44.440,74	20/06/18
070.001.349/2015	CRP 2015/014	99.103,85	09/12/15	-	99.103,85	08/11/17	15	8.256,25	123.843,75	09/05/18
		1.534.136,93		582.539,78	951.597,15			136.133,76	1.170.432,97	

*[Handwritten signature and number 7]*



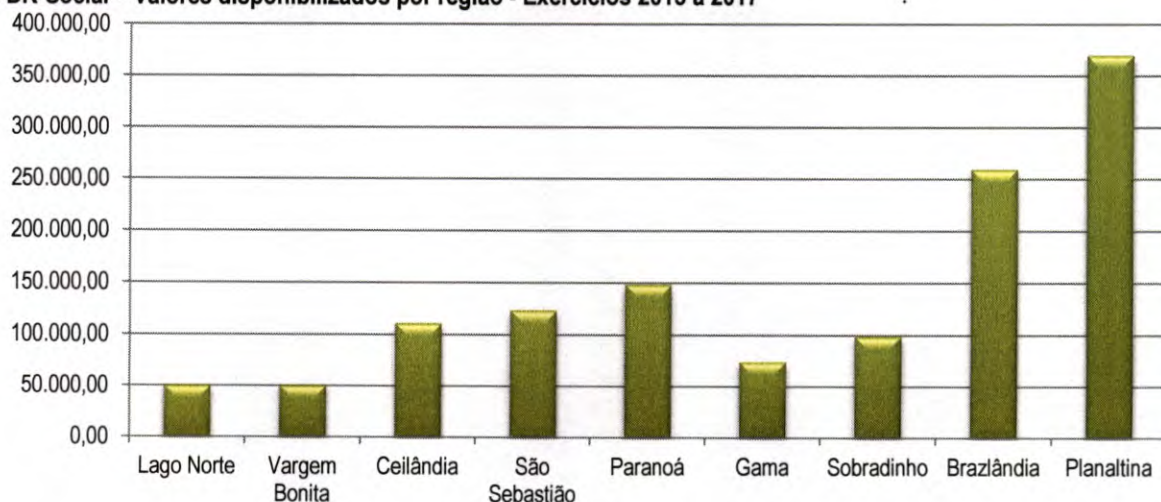
**FDR-Social - Valores disponibilizados - Exercícios 2013 a 2017**

Conselho Regional	2013	2014	2015	2016	2017	Total
Lago Norte	100.000,00	30.000,00	50.000,00	0,00	0,00	180.000,00
Vargem Bonita	150.000,00	50.000,00	50.000,00	0,00	0,00	250.000,00
Ceilândia	300.000,00	70.000,00	110.529,50	0,00	0,00	480.529,50
São Sebastião	350.000,00	80.000,00	122.864,68	0,00	0,00	552.864,68
Paranoá	450.000,00	100.000,00	148.022,14	0,00	0,00	698.022,14
Gama	450.000,00	100.000,00	73.523,96	0,00	0,00	623.523,96
Sobradinho	500.000,00	120.000,00	98.194,31	0,00	0,00	718.194,31
Brazlândia	800.000,00	180.000,00	259.038,74	0,00	0,00	1.239.038,74
Planaltina	1.300.000,00	290.000,00	370.055,35	0,00	0,00	1.960.055,35
<b>Total</b>	<b>4.400.000,00</b>	<b>1.020.000,00</b>	<b>1.282.228,68</b>	<b>0,00</b>	<b>0,00</b>	<b>6.702.228,68</b>

**FDR-Social - Valores disponibilizados e realizados - Exercícios 2013 a 2017**

Conselho Regional	Disponibilizado (R\$)		Realizado (R\$)				Total	Saldo
	2013 a 2017	2013	2014	2015	2016	2017		
Lago Norte	180.000,00	0,00	0,00	0,00	0,00	0,00	0,00	180.000,00
Vargem Bonita	250.000,00	0,00	0,00	0,00	0,00	0,00	0,00	250.000,00
Ceilândia	480.529,50	0,00	0,00	0,00	0,00	0,00	0,00	480.529,50
São Sebastião	552.864,68	0,00	146.049,99	0,00	0,00	0,00	146.049,99	406.814,69
Paranoá	698.022,14	0,00	0,00	0,00	0,00	0,00	0,00	698.022,14
Gama	623.523,96	0,00	366.500,00	0,00	0,00	0,00	366.500,00	257.023,96
Sobradinho	718.194,31	0,00	417.241,12	0,00	0,00	0,00	417.241,12	300.953,19
Brazlândia	1.239.038,74	0,00	534.797,00	0,00	0,00	0,00	534.797,00	704.241,74
Planaltina	1.960.055,35	0,00	777.002,11	0,00	0,00	0,00	777.002,11	1.183.053,24
<b>TOTAL</b>	<b>6.702.228,68</b>	<b>0,00</b>	<b>2.241.590,22</b>	<b>0,00</b>	<b>0,00</b>	<b>0,00</b>	<b>2.241.590,22</b>	<b>4.460.638,46</b>

**FDR-Social - Valores disponibilizados por região - Exercícios 2013 a 2017**



## Recursos comprometidos a serem executados no exercício de 2018

DISCRIMINAÇÃO	(R\$) Destinado	(R\$)		(R\$) Comprometido
		Liquidado	(R\$) Pago	
Resolução nº 01/2013 - destina recursos ao FDR-Social	4.450.000,00	2.402.382,82	2.402.382,82	2.047.617,18
Resolução nº 01/2014 - destina recursos ao FDR-Social	1.021.982,00			1.021.982,00
Resolução nº 02/2015 - destina recursos ao FDR-Social	1.282.228,68			1.282.228,68
Ata 1ª Reunião CAG/2017 - destina recursos ao FDR-Social	125.139,19			125.139,19
Processos: 00070.00010856/2017-99 00070.10690/2017-19, 00070.10936/2017-84 e 00070.937/2017-69 - FDR-Crédito.	537.339,80	537.339,80		537.339,80
Processo: 00070.00011796/2017-21 - FDR-Crédito.	742.996,21			742.996,21
<b>Total</b>	<b>8.159.685,88</b>	<b>2.939.722,62</b>		<b>5.757.303,06</b>
Saldo na conta do FDR em 31/12/2017 (Conta Contábil 111110201)				6.372.645,93
Saldo na conta do FDR em 31/12/2017 (Conta Contábil 111110301)				16.693,64
Saldo em Fundo de curto prazo em 31/12/2017				312,13
<b>Saldo em Conta Contábil em 31/12/2017</b>				<b>6.389.651,70</b>

## DIAGNÓSTICO DO DESENVOLVIMENTO DA UNIDADE

O Fundo de Desenvolvimento Rural do Distrito Federal - FDR foi criado em 2002. Sua finalidade inicialmente era financiar projetos agropecuários no Distrito Federal e na Região Integrada de Desenvolvimento Econômico - RIDE.

Em 2004 iniciaram-se os primeiros financiamentos de projetos com recursos do FDR.

Posteriormente, em 2013, com a reestruturação do FDR passou-se a atuar em duas linhas distintas: FDR-Crédito e FDR-Social.

Na modalidade Crédito, deu-se sequência aos financiamentos de projetos agropecuários.

Na modalidade Social, o FDR passou a apoiar financeiramente, em caráter não reembolsável, projetos de fomento à produção agropecuária no Distrito Federal, com foco no desenvolvimento territorial, por intermédio do Conselho Regional de Desenvolvimento Rural Sustentável - CRDRS, no atendimento às demandas dos produtores rurais, apresentadas por suas organizações.

Atualmente, o financiamento de projetos agropecuários com recursos do FDR está limitado em R\$ 200.000,00 para produtor rural individualmente e empresas rurais e em R\$ 500.000,00 para associações e cooperativas, com taxa de juros de 3% (três por cento) ao ano. Porém, devido à crise hídrica ocorrida nos últimos anos e, enquanto perdurar a situação de emergência nas Unidades Hidrográficas do Ribeirão das Pedras, Ribeirão Rodeador e Rio Descoberto da Bacia Hidrográfica do Descoberto e na Unidade Hidrográfica do Rio Pipiripau da Bacia Hidrográfica do São Bartolomeu, o financiamento de projetos, nestas regiões, destinados à conversão de sistemas de irrigação, adequação de reservação de água para atividade agropecuária e implantação ou ampliação de sistema de cultivo hidropônico e semi-hidropônico, contarão com redução dos juros para 0% (zero por cento) e rebate de 30% (trinta por cento).

Desde o início de sua operacionalização até o final do exercício de 2017 o FDR disponibilizou R\$ 26.041.526,23, dos quais R\$ 23.639.143,41, para financiamentos de 341 projetos agropecuários na modalidade Crédito e R\$ 2.402.382,82, para 16 projetos coletivos, na modalidade Social, atendendo demandas dos produtores rurais, apresentadas por suas organizações representativas.

Dentre às principais receitas do FDR estão às taxas oriundas dos arrendamentos das terras públicas rurais do Distrito Federal e o pagamento das prestações dos financiamentos na modalidade Crédito, neste contexto 138 projetos encontram-se quitados, retroalimentando o Fundo até o final de 2017, em R\$ 11.858.642,86.

Por força de Lei compete a Empresa de Assistência Técnica e Extensão Rural - Emater/DF, elaborar e prestar assistência técnica aos produtores sobre implantação dos projetos de atividades rurais que envolvam recursos do FDR.

Periodicamente o FDR realiza vistorias *in loco* visando o cumprimento das metas pelos proponentes, neste sentido, em 2017 equipou-se o Fundo com três *tables*, especialmente para registrar as imagens dos bens adquiridos, a implantação dos projetos e elaboração dos respectivos relatórios de vistorias.

Sistematicamente é monitorado o ressarcimento dos financiamentos, buscando melhorar o relacionamento com os beneficiários do Fundo e manter a inadimplência em níveis aceitáveis.

A meta de inadimplência de 2,7% proposta para o exercício de 2017, não foi alcançada ficando em 3,37%, porém, inferior aos 3,66% do exercício anterior. Ainda assim aceitável, diante da crise econômica do Brasil nos últimos anos.

Destacam-se as ações voltadas para recuperação dos créditos que possibilitou aos produtores renegociarem suas dívidas, via administrativa, junto ao Fundo. Em 2017, foram repactuados 17 contratos inadimplidos cujos valores iniciais importavam em R\$ 1.534.136,93. Com isto os contratos inadimplidos voltaram ao curso normal, evitando demandas judiciais dispendiosas e demoradas tanto para o produtor quanto para o Governo.

Frisa-se nas repactuações não foi concedido nenhum benefício, pelo contrário, exigiu-se no mínimo 10% dos valores atrasados corrigidos monetariamente na forma da Lei.

Em relação ao saldo contábil do Fundo existente no final do exercício de 2017, para a modalidade **Social** estão comprometidos R\$ 4.460.638,46 destinados à aquisição de bens, referentes aos processos 070.001.729/2016 e 070.000.772/2017, que estão na Central de Compras do GDF e no Pregão Eletrônico o processo nº 070.001.366/2017, amparado pelo Decreto 38.297/2017 que exclui a Seagri do regime de centralização de licitações de compras obras e serviços, para publicação e abertura da licitação, para a modalidade **Crédito** estão comprometidos R\$ 742.996,21, para financiamento de 08 projetos, principalmente para atender a questão hídrica de que tratam os Decretos nº 37.976, de 24 de janeiro de 2017 e Decreto nº 38.352, de 21 de julho de 2017.

Todavia a Lei Complementar nº 925/2017, determina que o superávit financeiro de Órgãos e Entidades da Administração Direta e Indireta integrantes do orçamento fiscal e da Seguridade Social do Distrito Federal seja revertido ao Tesouro.

Neste sentido, foi autuado o processo nº 00070-00011796/2017-21, solicitando a Secretária de Estado de Fazenda do Distrito Federal o retorno dos valores revertidos ao Tesouro para atender as demandas já assumidas pelo FDR.

Alterações recentes vêm diminuindo sistematicamente a arrecadação do Fundo, senão vejamos: a Lei complementar nº 925/2017, determina que o superávit financeiro do FDR seja revertido ao Tesouro do Distrito Federal e devido a isto, parte dos valores das parcelas de financiamentos que vencerão em 2018, também, serão objeto de novo superávit, outro fator é a nova modalidade de contratos de arrendamentos das terras públicas do Distrito Federal, cujas taxas de arrendamento compõem a principal fonte de arrecadação do Fundo, que passaram a ser firmados com a Companhia Imobiliária de Brasília - Terracap e não mais com a Seagri.

Já em 2015, o FDR havia externado preocupação com sua principal fonte de arrecadação, fato abordado nos relatórios de atividades do Fundo de 2015 e 2016, neste sentido, encontra-se em tramite desde maio de 2015 o processo de nº 0370-000093/2015, autuado pela Secretaria de Estado de Economia e Desenvolvimento Sustentável, sobre projeto de lei para solucionar a questão, inclusive com manifestações da Terracap e da Seagri e encontra-se com a Secretaria de Estado de Planejamento, Orçamento e Gestão do Distrito Federal para manifestação quanto aos aspectos legais, orçamentários e vinculação de receitas da proposta.

Quanto à arrecadação para o exercício de 2018 está previsto o recebimento de R\$ 3.018.482,15, referente a parcelas de financiamentos concedidos anteriormente, porém, o valor de R\$ 1.001.079,50 está previsto exatamente para novembro e dezembro, meses geralmente impedidos de se realizar empenho, culminando com a reversão deste valor ao Tesouro do Distrito Federal e R\$ 452.886,00 oriundos das taxas de arrendamento, cuja previsão despencou 58% (cinquenta e oito por cento) quando comparado com a arrecadação de 2017 e com tendência a reduzir para média 67% (sessenta e sete por cento) em relação à média de arrecadação de janeiro à agosto de 2017, passando de R\$ 114.763,00, para pouco mais de R\$ 37.000,00 por mês.

Com a reversão do superávit para a conta do Tesouro do Distrito Federal e as diminuições em sua principal fonte de arrecadação, o FDR, doravante poderá enfrentar escassez de recursos para sua operacionalização, principalmente, prejudicando o cumprimento das metas e obrigações já assumidas com os produtores rurais e suas organizações para o exercício de 2018.

## PERSPECTIVAS PARA 2018

Na modalidade **Crédito** o foco principal é continuar a financiar projetos agropecuários com maior sustentabilidade, no sentido de diminuir os contaminantes e os resíduos físicos, químicos e biológicos na produção de alimentos agropecuários, buscando a melhoria nas condições de trabalho no espaço rural; o aumento da produção e da renda e o melhor aproveitamento do solo, tais como: projetos de investimentos e custeios cujas atividades e sistemas de produções sejam

realizados em espaço protegido (pláticultura), especialmente o cultivo orgânico de olericultura, floricultura, fruticultura, piscicultura e produção de mudas, bem como, a implantação, ampliação e adequação de sistemas agroflorestais, inclusive a Integração Lavoura, Pecuária e Floresta – ILPF; as boas práticas agropecuárias - BPA; agroindustrialização e sistemas de irrigação localizada e de energias renováveis.

Quanto à modalidade **Social** espera-se a conclusão do processo licitatório para a aquisição dos bens objetos das demandas dos produtores rurais, apresentadas por suas organizações.

No tocante ao superávit financeiro do FDR espera-se que os valores retornem à conta do Fundo, possibilitando assim dar continuidade as ações previstas anteriormente.

Com relação arrecadação do Fundo, oriunda das taxas de arrendamentos das terras públicas do Distrito Federal espera-se que a Seagri e a Terracap, finalizem as tratativas já no primeiro semestre de 2018, possibilitando satisfazer as duas Entidades, retornando a arrecadação normal do Fundo.

Quanto à inadimplência dos financiamentos a meta é perseguir o índice inferior a 2,7%.

Devido ao diagnóstico apresentado prevê-se para o exercício de 2018 uma meta pouco promissora, especialmente quanto aos recursos destinados à financiar projetos de atividades rurais e apoiar financeiramente projetos de fomento à produção agropecuária apresentada pelas organizações representativas dos produtores no Distrito Federal.

Considerando o quadro atual de arrecadação (superávit e taxa de arrendamentos) o FDR, por intermédio de seu Conselho Administrativo e Gestor deverá promover ajustes necessários à nova realidade. Na **modalidade Crédito** serão necessários ajustes das atividades financiáveis e dos financiamentos, possibilitando atender um número maior de produtores com projetos de menores valores, porém, sustentáveis. Na **modalidade Social** a decisão vai além do cumprimento das metas estipuladas em exercícios anteriores, visto que se o superávit não retornar a conta do Fundo, não haverá recursos suficientes para suas realizações, ainda, que destinada para esta modalidade toda à arrecadação prevista para o exercício de 2018.

Neste contexto foram estipuladas as metas para o FDR, devendo ser revistas pelo seu Conselho Administrativo e Gestor, na primeira reunião ordinária do exercício de 2018.

#### Perspectivas de arrecadação para 2018

Discriminação	Valores (R\$)
Taxas de arrendamentos (1)	452.886,00
Retorno de financiamentos - até outubro (2)	2.017.402,65
<b>Subtotal</b>	<b>2.470.288,65</b>
Retorno de financiamentos - novembro e dezembro (2)	1.001.079,50
<b>Total</b>	<b>3.471.368,15</b>

(1) Considerando a média de arrecadação dos últimos quatro meses de 2017.

(2) Não considerando o bônus de adimplência nem os juros de mora.

#### FDR-Social - Perspectivas para 2018 - Execução de projetos/recursos já disponibilizados

Conselho Regional	R\$
Lago Norte	180.000,00
Vargem Bonita	250.000,00
Ceilândia	480.529,50
São Sebastião	406.814,69
Paranoá	698.022,14
Gama	257.023,96
Sobradinho	300.953,19
Brazlândia	704.241,74
Planaltina	1.183.053,24
<b>TOTAL</b>	<b>4.460.638,46</b>

**FDR-Crédito - Perspectivas para 2018 - Financiamentos de projetos agropecuários**

Discriminação	Projetos	Und	Qtde	
Bovinocultura Leiteira	5	Rés	200	<b>2.470.288,65</b>
Custeio Agropecuário	5	Und	5	
Estufas Agrícolas	5	Und	20	
Implementos/Equipamentos Agroindústria	2	Cj	2	
Implementos/Equipamentos Agropecuários	5	Cj	10	
Sistemas Agroflorestais	2	Und	2	
Sistemas de Energia Renovável	3	Cj	3	
Tratores Agrícolas	3	Und	3	
Veículos Utilitários	2	Und	2	
Microtratores Agrícolas	5	Und	5	
<b>Ocupação do Solo (3)</b>		<b>Ha</b>	<b>1850</b>	
<b>Mão-de-Obra (4)</b>		<b>Pessoa</b>	<b>179</b>	
Familiar		Pessoa	40	
Contratada		Pessoa	104	
Temporária		Pessoa	35	
<b>TOTAL</b>	<b>37</b>			

(3) Média de 50 hectares (ha) por projeto.

(4) Média de 5 mão de obra por projeto.

**IDENTIFICAÇÃO DOS RESPONSÁVEIS**

Nome do Ordenador de Despesas da Unidade Orçamentária: Roberto Gomes

Telefone: (61) 3051-6307

e-mail de contato: [gfn@seagri.df.gov.br](mailto:gfn@seagri.df.gov.br)

Assinatura: \_\_\_\_\_

Nome do Titular da Unidade Orçamentária: Argileu Martins da Silva

Telefone: (61) 3051-1630

e-mail de contato: [argileu.silva@seagri.df.gov.br](mailto:argileu.silva@seagri.df.gov.br)

Assinatura: \_\_\_\_\_

**RESPONSÁVEL PELA ELABORAÇÃO**

Agente de Planejamento: Marcondes Dourado Saraiva

Telefone: (61) 3051-6327

e-mail de contato: [Marcondes.saraiva@seagri.df.gov.br](mailto:Marcondes.saraiva@seagri.df.gov.br)

Assinatura: \_\_\_\_\_

Agente de Planejamento: Josiani Bríngel Bezerra

Telefone: (61) 3051-6327

e-mail de contato: [josiani.bezerra@seagri.df.gov.br](mailto:josiani.bezerra@seagri.df.gov.br)

Assinatura: \_\_\_\_\_