



# Patrimônio Cultural e Acessibilidade

As Intervenções do Programa  
Monumenta, de 2000 a 2005.

**Arq. Oscar Luís Ferreira**

Orientador:  
Prof. Dr. Andrey Rosenthal Schlee





# A Estrutura da Pesquisa

Patrimônio + Cultura + Autenticidade + Acessibilidade = ?

**Rampa metálica para acesso de Pessoas com Deficiência:** Palácio do Governador, Recife/PE.

Foto: Oscar Luís Ferreira



**Convento do Sagrado  
Coração de Jesus  
Igarassu/PE**

Foto: Oscar Luís Ferreira




**Igreja de Santo Antônio do Carmo**  
**Recife/PE**

Foto: Oscar Luís Ferreira




**Museu Histórico**  
Planaltina/DF.  
Foto: Oscar Luís Ferreira




**Budas Gigantes, Vale de Bamiyán**  
**Afeganistão**

[http://www.uspolicyinabigworld.com/wordpress/wp-content/uploads/Bamiyan\\_Buddha1.jpg](http://www.uspolicyinabigworld.com/wordpress/wp-content/uploads/Bamiyan_Buddha1.jpg)



**Budas Gigantes**, Vale de Bamiyán  
Afeganistão

Propaganda em comemoração ao evento da destruição!



**Budas Gigantes, Vale de Bamiyán  
Afeganistão**

[http://creepingsharia.files.wordpress.com/2010/03/taller\\_buddha\\_of\\_bamiyan\\_before\\_and\\_after\\_destruction.jpg](http://creepingsharia.files.wordpress.com/2010/03/taller_buddha_of_bamiyan_before_and_after_destruction.jpg)



**PASSEIROS**



**02** OU **01**

**Capacidade Máxima de 200 Quilos**

**INSTRUÇÕES DE USO**

- 1- Após entrar no elevador, feche a porta.
- 2- Pressione continuamente o botão "sobe" ou "desce", até que o elevador pare automaticamente no pavimento desejado.
- 3- Quando o elevador parar, pressione o botão "abrir porta"
- 4- Saia do elevador e feche a porta.

**Museu Histórico**  
**Alcântara/MA**

Foto: Oscar Luís Ferreira



- Em **2025**, aproximadamente **30% da população europeia** terá mais de **65 anos**. Em **2050**, este número chegará a **263 milhões** cerca de **42%** da população.
- No Brasil, a população idosa estimada, em **2050**, será de **49 milhões**, **23%** da população total.
- Em **2050**, **20% da população mundial** será idosa (65+).

- Em 2000, **14,5%** da população (24,5 milhões) eram deficientes.
- De 2000 a 2010, a população no Brasil passou de **170** para **190 milhões**.
- A média salarial das pessoas com deficiência, em 2000, **R\$ 628,00**.  
Chegando a **R\$ 3000,00**, em Brasília no (Lago Sul);
- O **Piauí** possuía **17% da população total de deficientes** e renda média de **R\$ 254,00** e escolaridade média de 3 anos;



# Museu Histórico Tocantins – TO

Condição de ofuscamento e desorientação para pessoas com deficiência visual.



# **Mercado Cultural Lençóis – BA.**

**Banheiro adaptado, mas para quem? Já que é impossível vencer o desnível que dá acesso ao sanitário de maneira autônoma?**



# Centro de Artesanato e Turismo Natividade – TO

Onde está o interruptor?





**Barreiras Arquitetônicas e Sociais**

Nem sempre são visíveis...



**Barreiras Arquitetônicas e Sociais**

Nem sempre são visíveis...

# Acessibilidade

Um dia você também vai precisar!



INÍCIO



**Muito obrigado!**