

# ONCOLOGIA DF

## SUS-DF



Dados gerais, morbimortalidade, recursos físicos e equipamentos para prevenção, diagnóstico e tratamento do câncer no DF

## Onde tem

### Cuidados paliativos

HBDF, HAB, HRC, HRAn, HRT, HMIB e HCB

### Cirurgia oncológica

HRAn, HRC, HRG e HRS

### Unacon

HUB, HRT e HCB

### Cacon

HBDF

### Braquioterapia

HUB, HRT e HSL

### Reabilitação

HBDF, HUB e HRT



**7.330**  
**casos**

### Alta complexidade

Calcula-se que o DF precisa, ao todo, de 7 unidades do tipo Unacon ou Cacon em funcionamento, pois há estimativa de 7.330 novos casos de câncer por ano. Desse modo, a carência é de 3 unidades.

Para o tratamento quimioterápico ambulatorial, há um número insuficiente de 43 poltronas, enquanto a demanda mínima é de 96.

### Poltronas

**43/96**

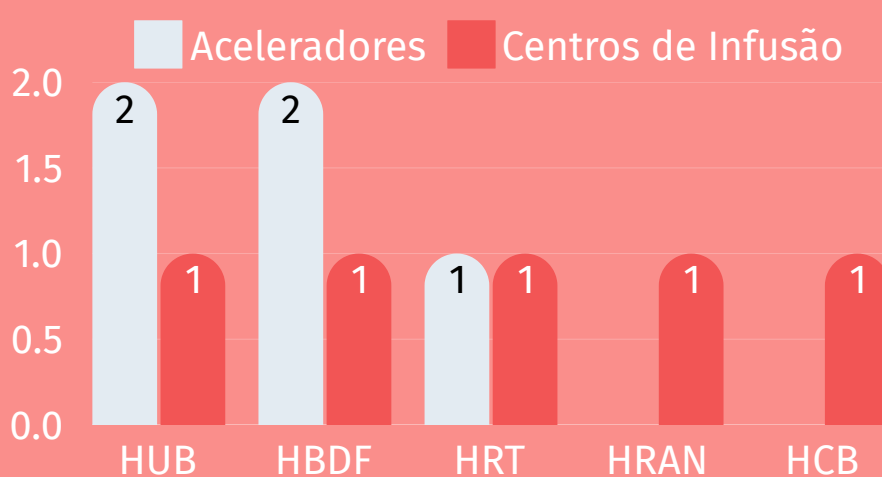


### Consultas

Em média, a rede SUS-DF realiza 60.987 consultas médicas oncológicas anualmente.

**60.987**

## Equipamentos de radioterapia e quimioterapia



### Radioterapia

**1.737**

Procedimentos por ano



### Limitações técnicas

- número baixo de ações de prevenção e rastreamento na atenção básica;
- atraso para liberação de exames, consultas com especialistas e cirurgias;
- número insuficiente de poltronas para quimioterapia;
- falta de medicamentos.

### Tipos de cirurgia

Cirurgia geral, cirurgia do aparelho digestivo, coloproctologia, ginecologia, mastologia, urologia, cabeça e pescoço, pele e cirurgia plástica, cirurgia torácica, cirurgia de ossos e partes moles, neurocirurgia e oftalmologia.



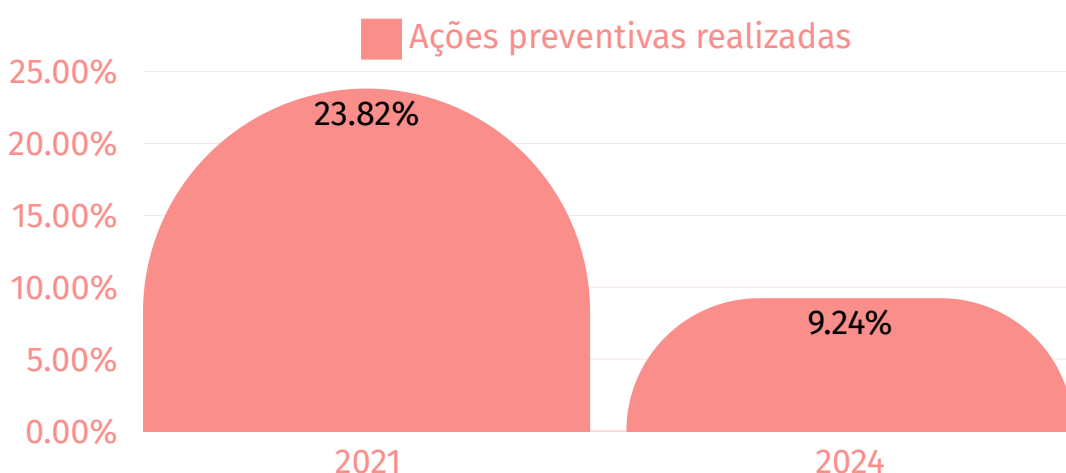
### Tomógrafos

O Distrito Federal conta com 232 tomógrafos, dos quais 49 atendem usuários do SUS-DF: 22 na rede pública e 27 na rede privada conveniada.

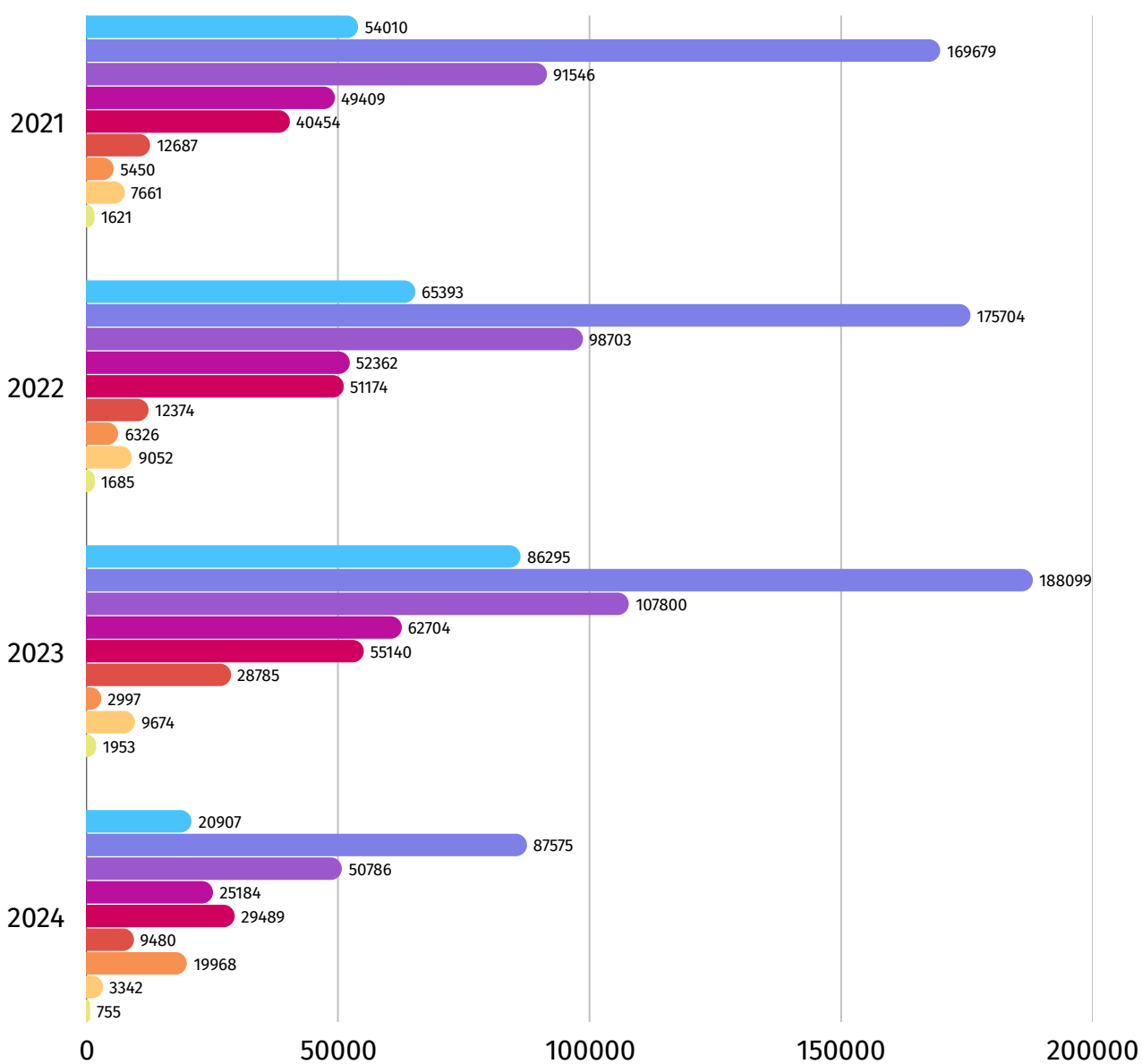
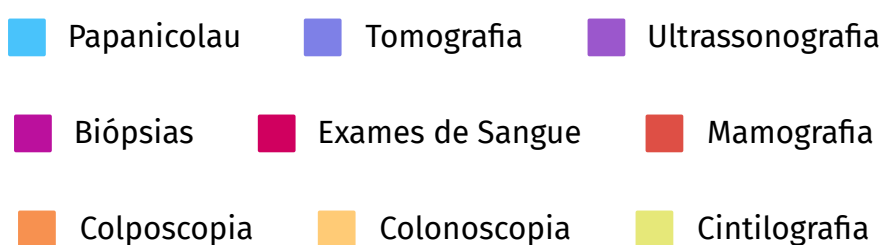


### Ações para redução de incidência

- Rede Feminina de Combate ao Câncer
- Laboratório Central de Saúde Pública do Distrito Federal
- Programa para Tratamento Fora de Domicílio



## Programas para rastreamento dos cânceres



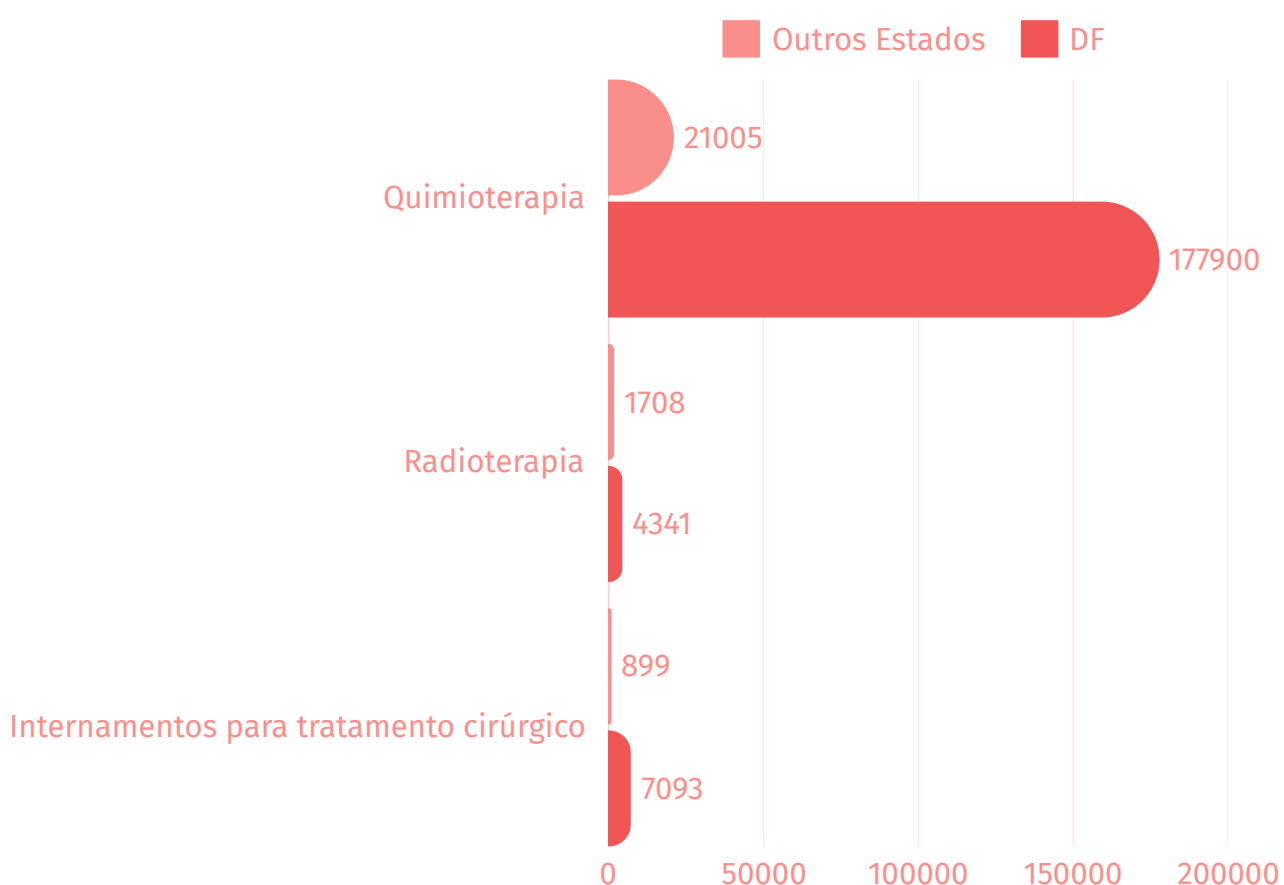
(\* Desconsideradas as ações coletivas para prevenção do câncer bucal por ausência de significância estatística.)

## Número de consultas

# 208.613

Entre janeiro de 2021 e maio de 2024, foram realizadas 208.613 consultas médicas em especialidades relacionadas à prevenção, diagnóstico, acompanhamento e tratamento do câncer.

## Origem dos pacientes



## Quimioterapia

# 177.900

Sessões no período estudado



## Dificuldade de diagnóstico precoce

- déficit de profissionais;
- absenteísmos e *turnovers*;
- sobrecarga de trabalho;
- inexistência de protocolos para as linhas de cuidado;
- não capacitação das equipes para a sua execução.

## Demora para exames

# 5 anos

Os atrasos para exames chegam a mais de cinco anos, com mais de 16 mil pessoas aguardando endoscopia e 12 mil aguardando colonoscopia. No total, as filas chegaram a ultrapassar 36 mil usuários.

## Fila de espera

# 10.715

As filas de espera somaram 10.715 usuários aguardando consultas em especialidades como oncologia clínica, mastologia, ginecologia oncológica, radioterapia e urologia, sendo mastologia e urologia as áreas com maior demanda.

## Fila por tipo de consulta

Consulta	Quantidade total em espera	Data de solicitação mais antiga
Consulta em urologia – pediátrico	5	27/10/2022
Consulta em urologia cirúrgica pediátrica – retorno	7	20/6/2023
Consulta em ginecologia – oncologia	16	30/7/2012
Consulta em mastologia – retorno	123	19/1/2023
Consulta em oncologia clínica – cuidados paliativos	135	13/5/2024
Consulta em oncologia clínica	634	9/2/2024
Consulta em radioterapia	779	12/12/2023
Consulta em mastologia – geral	1.096	21/1/2022
Consulta em urologia – geral	7.920	26/9/2018
<b>Total</b>	<b>10.715</b>	

## Fatores de risco

# 17.447

pessoas diagnosticadas com câncer no DF no período de 2021 a 2024



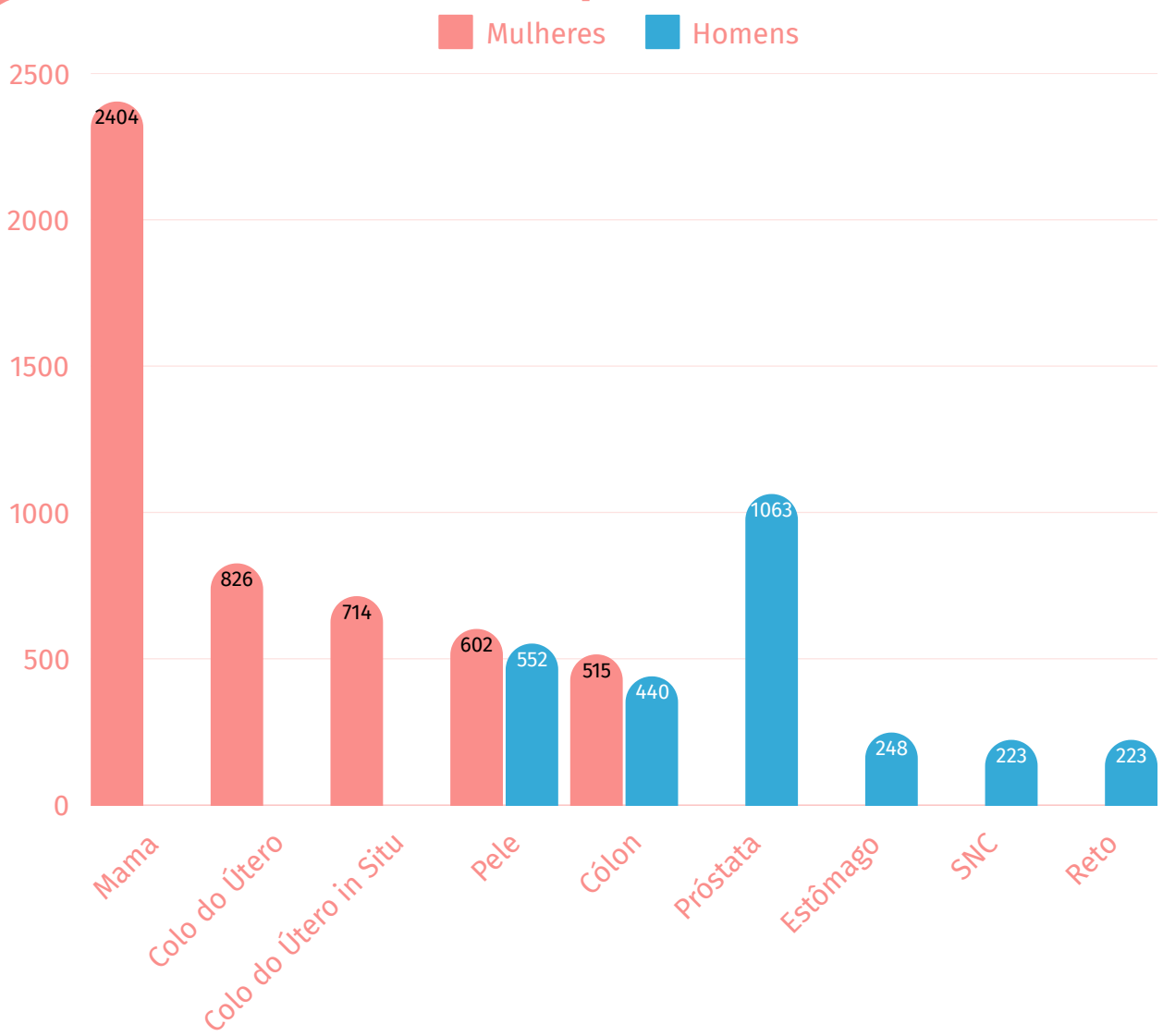
### Não modificáveis

Idade, carga genética, sexo. Nestes casos, não é possível mudar o risco, mas é possível rastrear o câncer de maneira a realizar o diagnóstico precoce.

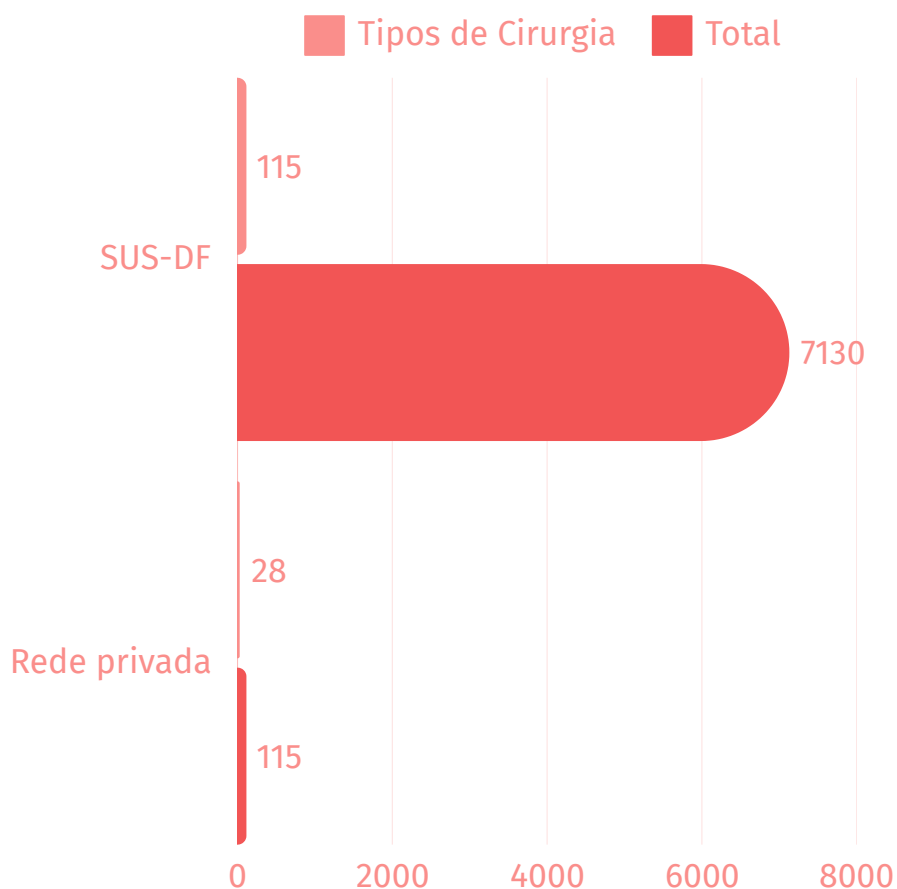
### Modificáveis

Tabagismo, obesidade, consumo abusivo do álcool, sedentarismo, má higiene, exposição solar sem proteção, infecções sexualmente transmissíveis.

## Tipos de Câncer mais diagnosticados



## Quantidade de cirurgias



## Mortalidade

# 3.264

mortes em 2021

# 3.333

mortes em 2022

### Principais causas

Pulmão, mama, cólon, próstata, estômago, pâncreas, fígado/vias biliares, encéfalo, colo do útero, esôfago, reto, ovário, bexiga, mieloma, leucemia mieloide, rim, laringe, sem localização definida, corpo do útero e retossigmoide

### 2023 e 2024

Dados ainda não publicados pelo governo




### Farmácias de alto custo

Asa Sul, Ceilândia e Gama

**5** medicações para tratamento do câncer em falta

### Recursos humanos

**511** profissionais distribuídos em **7** unidades



### Cirurgias

**115** tipos de cirurgias oncológicas realizadas  
**7.093** procedimentos no total no período analisado




### Diagnósticos anuais

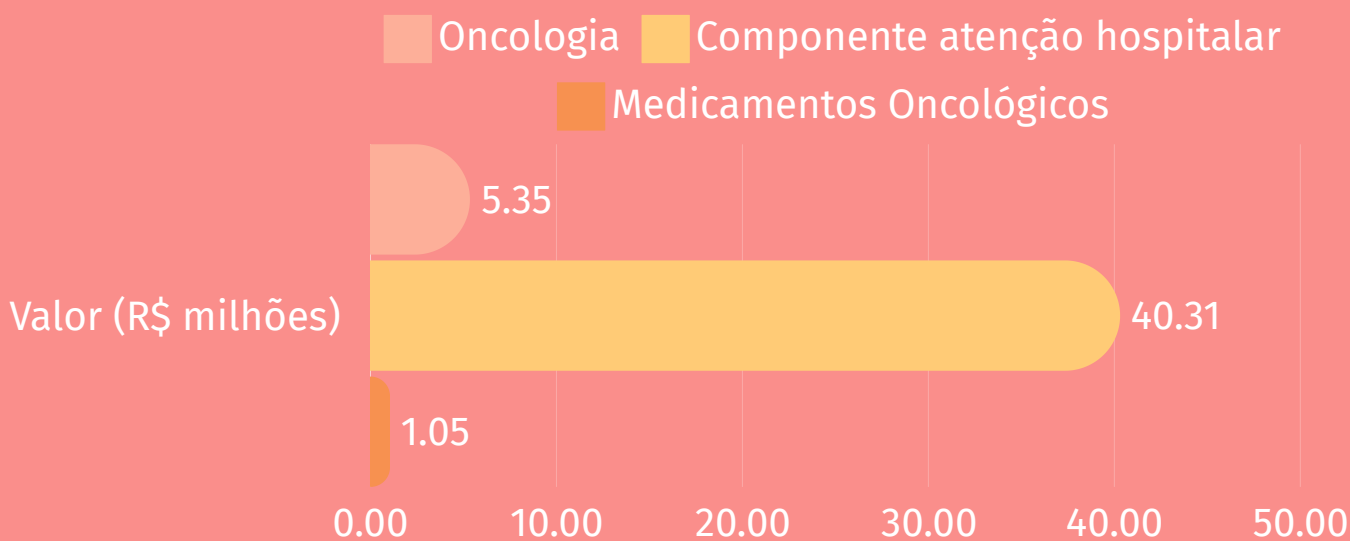
Em média, são registrados

# 4.985

diagnósticos de câncer por ano no Brasil, entre 2021 e 2024



# Alocação de Emendas por Área



## Financiamento Público

### Emendas Parlamentares 2021-2024

Oncologia: R\$ 5.350.443,00.  
 Componente atenção hospitalar: R\$ 40.306.858,00.  
 Medicamentos oncológicos: R\$ 1.050.915,36.

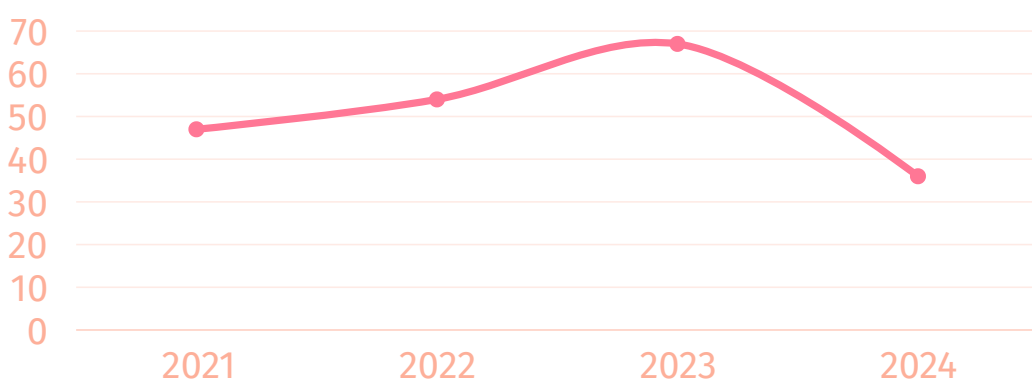
#### Crescimento de Gastos

- Total: R\$ 179.557.828,28 (2021 – agosto de 2024).
- Crescimento dos gastos: aumento de 26,38% em 2023.

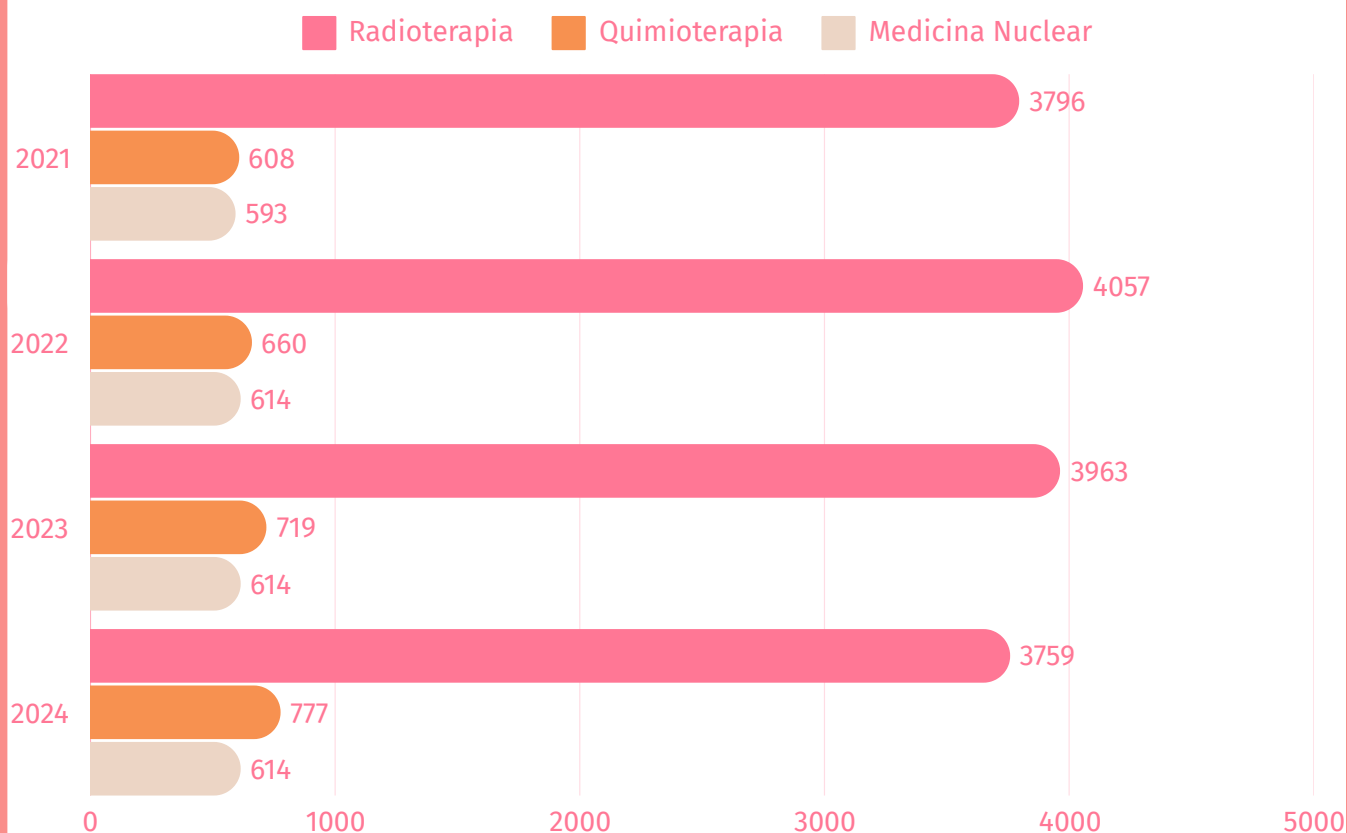
#### Custos Diretos

O custo direto do tratamento do câncer é composto por procedimentos ambulatoriais e hospitalares (cirurgias e internações) e não inclui os gastos com consultas.

#### Evolução dos gastos com tratamento



#### Custo médio em R\$ por procedimento

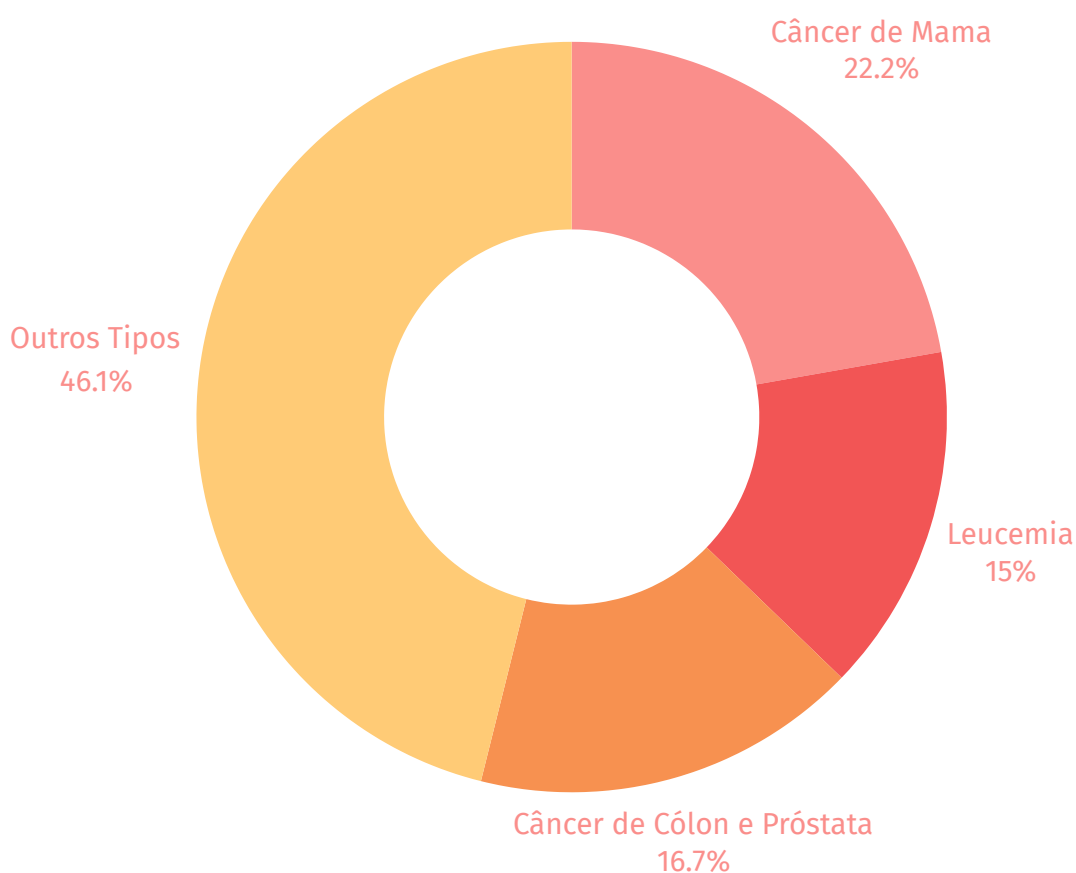


# ONCOLOGIA DF

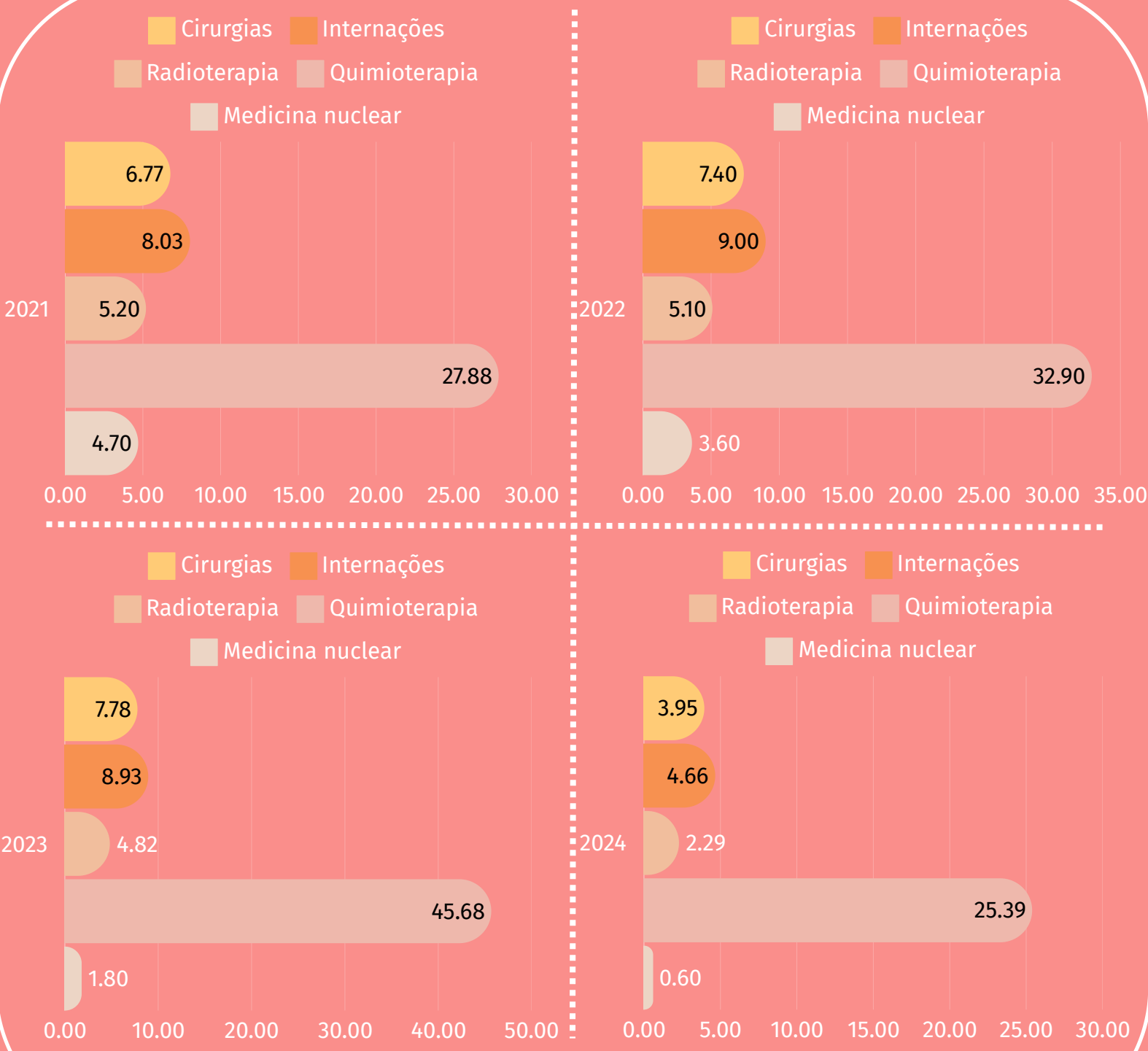
Recursos financeiros e orçamentários para a oncologia no DF – 2021 a 2024

Custos do Câncer

Total: R\$ 149.424.739,87



Custo direto do tratamento de câncer no DF POR PROCEDIMENTO\*, em milhões de reais



\*Cirurgias + Internações = Custos hospitalares

\*Radioterapia + Quimioterapia + Medicina nuclear = Custos ambulatoriais

Total: R\$206 milhões

As informações são passíveis de atualização



[www.cl.df.gov.br/conofis](http://www.cl.df.gov.br/conofis)  
Acesse todos nossos trabalhos