

20/05/21 às 9h59 - Atualizado em 4/11/24 às 17h13

## GDF Saúde em Números

COMPARTILHAR

Facebook (<https://www.facebook.com/sharer.php?u=https://www.inas.df.gov.br/gdf-saude-em-numeros/>) Twitter ([https://twitter.com/intent/tweet?source=agenciabrasilia&text=GDF Saúde em Números&url=https://www.inas.df.gov.br/gdf-saude-em-numeros/](https://twitter.com/intent/tweet?source=agenciabrasilia&text=GDF%20Sa%C3%BAde%20em%20N%C3%BAmeros&url=https://www.inas.df.gov.br/gdf-saude-em-numeros/))



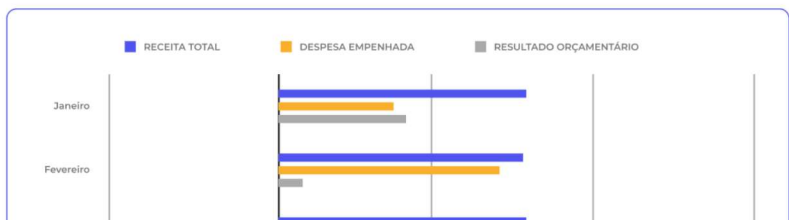
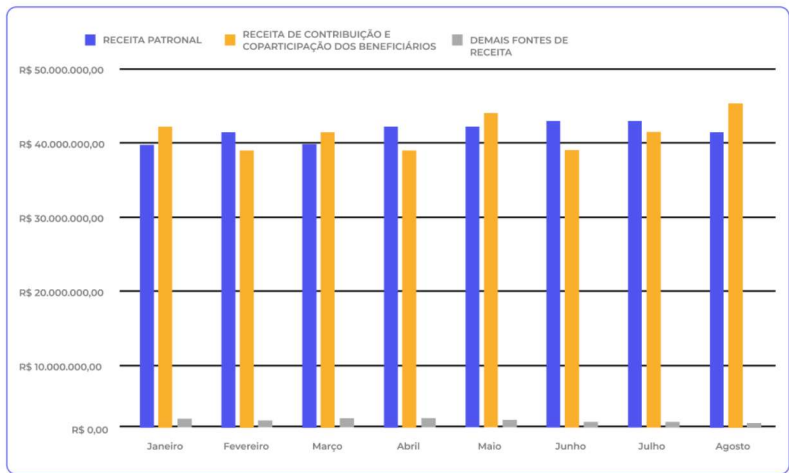
- BENEFICIÁRIOS ATIVOS POR ÓRGÃO DO GDF (<http://inas.df.gov.br/wp-content/uploads/2021/05/BENEFICIARIOS-E-DEPENDENTES-POR-ORGAO-31ago.docx>).
- RESULTADO ORÇAMENTÁRIO 2024

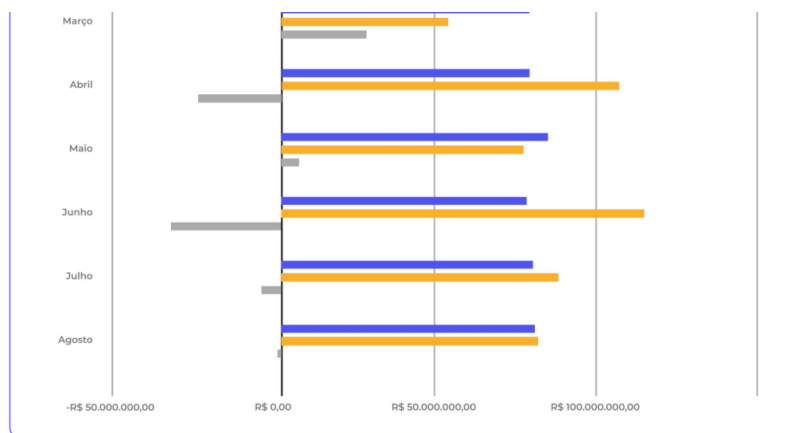
### RESULTADO ORÇAMENTÁRIO 2024

RECEITA PATRONAL	RECEITA DE CONTRIBUIÇÃO E COPARTICIPAÇÃO DOS BENEFICIÁRIOS	DEMAIS FONTES DE RECEITA
R\$ 39.390.622,66 JANEIRO	R\$ 41.580.380,09 JANEIRO	R\$ 1.176.911,74 JANEIRO
R\$ 40.794.518,16 FEVEREIRO	R\$ 39.192.006,31 FEVEREIRO	R\$ 969.317,61 FEVEREIRO
R\$ 39.845.723,96 MARÇO	R\$ 41.398.268,53 MARÇO	R\$ 1.205.330,83 MARÇO
R\$ 42.642.994,37 ABRIL	R\$ 38.775.877,92 ABRIL	R\$ 1.250.099,13 ABRIL
R\$ 43.311.646,12 MAIO	R\$ 44.754.281,71 MAIO	R\$ 1.170.316,28 MAIO
R\$ 43.544.379,62 JUNHO	R\$ 39.352.402,48 JUNHO	R\$ 984.773,13 JUNHO
R\$ 43.488.172,00 JULHO	R\$ 41.295.167,54 JULHO	R\$ 924.191,74 JULHO
R\$ 40.778.295,28 AGOSTO	R\$ 45.421.445,29 AGOSTO	R\$ 777.289,31 AGOSTO
<b>= R\$ 333.796.452,17</b>	<b>= R\$ 331.769.829,87</b>	<b>= R\$ 8.458.229,77</b>

RECEITA TOTAL	DESPESA EMPENHADA	RESULTADO ORÇAMENTÁRIO
R\$ 82.147.914,49 JANEIRO	R\$ 38.682.133,14 JANEIRO	R\$ 43.465.781,35 JANEIRO
R\$ 80.955.842,08 FEVEREIRO	R\$ 73.867.215,96 FEVEREIRO	R\$ 7.088.626,12 FEVEREIRO
R\$ 82.449.323,32 MARÇO	R\$ 53.816.429,85 MARÇO	R\$ 28.632.893,47 MARÇO
R\$ 82.668.971,42 ABRIL	R\$ 111.832.773,37 ABRIL	-R\$ 29.163.801,88 ABRIL
R\$ 89.236.244,11 MAIO	R\$ 83.252.133,93 MAIO	R\$ 5.984.110,18 MAIO
R\$ 83.881.555,23 JUNHO	R\$ 121.417.138,49 JUNHO	-R\$ 37.535.583,26 JUNHO
R\$ 85.707.531,28 JULHO	R\$ 92.872.987,85 JULHO	-R\$ 7.165.456,57 JULHO
R\$ 86.977.129,88 AGOSTO	R\$ 88.042.311,49 AGOSTO	-R\$ 1.065.181,61 AGOSTO
<b>= R\$ 674.024.511,81</b>	<b>= R\$ 663.783.124,08</b>	<b>= R\$ 10.241.387,73</b>





\*Data de atualização: 31/08/2024.



• **RESULTADOS ORÇAMENTÁRIOS 2023:**

- > Dezembro 2023 (<http://inas.df.gov.br/wp-content/uploads/2024/01/resultado-orcamentario-dezembro-1-Media-Resolucao.jpg>)
- > Novembro 2023 (<http://inas.df.gov.br/wp-content/uploads/2023/12/resultado-orcamentario-novembro-Media-Resolucao.jpg>)
- > Outubro 2023 (<http://inas.df.gov.br/wp-content/uploads/2023/11/resultado-orcamentario-outubro.jpg>)
- > Setembro 2023 (<http://inas.df.gov.br/wp-content/uploads/2023/10/resultado-orcamentario-setembro.png>)
- > Agosto 2023 (<http://inas.df.gov.br/wp-content/uploads/2023/10/resultado-orcamentario-agosto.png>)
- > Julho 2023 (<http://inas.df.gov.br/wp-content/uploads/2023/08/resultado-orcamentario-2025.png>)
- > Junho 2023 (<http://inas.df.gov.br/wp-content/uploads/2021/05/resultado-orcamentario-2023-JUNHO.png>)
- > Maio 2023 (<http://inas.df.gov.br/wp-content/uploads/2023/07/resultado-orcamentario-2023.png>)

• **RESULTADOS ORÇAMENTÁRIOS 2022:**

- > 2022 (<http://inas.df.gov.br/wp-content/uploads/2023/07/resultado-orcamentario-2022.png>)