


Ao Protocolo Legislativo para registro e, em seguida,  
à CCJ e à CEQF.  
Em 19/09/2000:

  
Stamar Pinheiro Lima  
Chefe da Assessoria de Plenário

LIDO  
em 19/09/2000  
  
Assessoria de Plenário

**MENSAGEM 207 /2000**

**Brasília, 15 de setembro e 2000.**

**Excelentíssimo Senhor Presidente da Câmara Legislativa,**

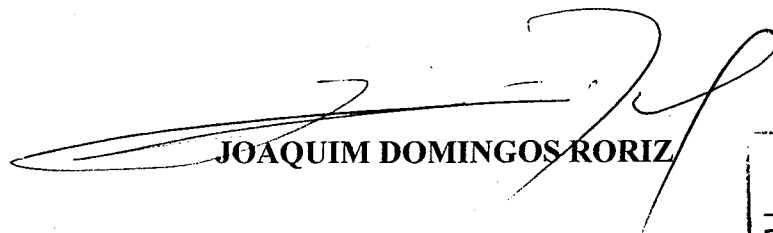
Tenho a honra de submeter à consideração de Vossa Excelência o anexo Projeto de Lei que altera e acrescenta dispositivos a Lei nº 2.573, de 27 de julho de 2000, que dispõe sobre as diretrizes orçamentária, para o exercício financeiro de 2001.

2. Com a edição da Lei de Responsabilidade Fiscal – Lei Complementar nº 101, de 04 de maio de 2000 – os instrumentos orçamentários passaram a evidenciar a transparência da gestão fiscal, possibilitando a otimização do controle dos gastos públicos e da avaliação dos resultados, mediante uma gestão fiscal responsável.

3. Desta forma, é necessário que os Poderes Legislativo e Executivo sejam solidários na implementação das medidas necessárias ao atendimento da legislação vigente e da população do Distrito Federal.

4. As alterações tem por objetivo permitir a utilização de precatórios judiciais nas relações com o Governo e o de garantir a emissão de empenhos com fonte de recursos diretamente arrecadados somente quando a Secretaria de Estado de Fazenda e Planejamento ateste o efetivo ingresso, estabelecendo-se a cultura de não permitir a inscrição de restos a pagar sem a devida contrapartida financeira de conformidade com o artigo 41, da lei Complementar nº 101, de 04 de maio de 2000, dentre outros dispositivos propostos.

Certo da compreensão de Vossa Excelência renovo os protestos de estima e consideração.

  
**JOAQUIM DOMINGOS RORIZ**

PROTÓCOLO LEGISLATIVO  
PL n.º 1532/00  
Fls. n.º 04 RITA

PL 1532 /2000

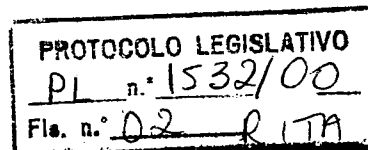
**PROJETO DE LEI Nº**  
**(Do Poder Executivo)**

Dá nova redação e acrescenta parágrafos a dispositivos da Lei nº 2.573, de 27 de julho de 2000, que dispõe sobre as diretrizes orçamentárias para o exercício de 2001.

**A CÂMARA LEGISLATIVA DO DISTRITO FEDERAL decreta:**

**Art. 1º** A Lei nº 2.573, de 27 de julho de 2000, que trata das Diretrizes Orçamentárias para o Exercício de 2001, passa a vigorar com as seguintes alterações:

**Art. 2º** Dá nova redação ao inciso V, do art. 20 e acrescenta os §§ 1º e 2º, com a seguinte redação:



*“ V – valor do precatório a ser pago.*

*§ 1º Os precatórios incluídos no orçamento anual, inclusive os relativos a exercícios anteriores, ainda não quitados, decorrentes de ações judiciais contra a Fazenda Pública do Distrito Federal, de natureza alimentar, poderão ser utilizados, pelos titulares originais ou cessionários, mediante transferência de direito e renúncia do objeto da lide, para pagamento de bens imóveis alienados do Distrito Federal, através dos órgãos responsáveis, na forma a ser definida em regulamento por meio de decreto do Poder Executivo.*

*§ 2º Os precatórios incluídos no orçamento anual, inclusive os relativos a exercícios anteriores, ainda não quitados, decorrentes de ações judiciais contra a Fazenda Pública do Distrito Federal, de qualquer natureza, poderão ser utilizados pelos titulares originais ou cessionários,*

7

*para abatimento de débitos de natureza tributária de competência do Distrito Federal, na forma a ser definida em regulamento por meio de decreto do Poder Executivo."*

**Art. 3º** O art. 24 fica acrescido dos §§ 2º e 3º com a seguinte redação, renumerando-se para § 1º o atual parágrafo único:

*"§ 2º O empenho de qualquer despesa a conta de receitas diretamente arrecadadas pela administração direta, autarquias, fundações e empresas que recebam recursos do Tesouro do Distrito Federal, submeter-se-á a prévia autorização da Secretaria de Fazenda e Planejamento.*

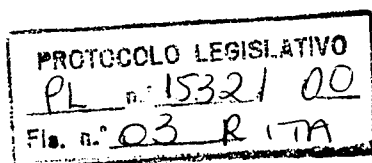
*§ 3º A autorização de empenho de que trata o parágrafo anterior dar-se-á mediante comprovação da arrecadação."*

**Art. 4º** O parágrafo único do Art. 28, passa a vigorar com a seguinte redação:

**"Parágrafo único.** Não serão admitidas emendas ao projeto de lei orçamentária anual, bem como aos projetos que a modifiquem, que transfiram dotações cobertas com transferências da União e receitas diretamente arrecadadas por órgãos, fundos, autarquias, fundações, empresas públicas e sociedades de economia mista, para atender programação a ser desenvolvida por outra entidade que não a geradora do recurso."

**Art. 5º** O art. 9º fica acrescido do § 3º, com a seguinte redação:

**"§ 3º** Quando da transposição orçamentária, decorrente de fusão, incorporação, cisão ou extinção de Unidade Orçamentária adicionar-se-á o saldo do limite na Unidade Orçamentária de destino."




3

**Art. 6º** Substituir o relatório da Projeção da Evolução da Dívida Fundada Interna e Externa do Distrito Federal no Triênio 2001-2003, do anexo de metas fiscais, conforme anexo I desta Lei.

**Art. 7º** Esta Lei entra em vigor na data de sua publicação.

**Art. 8º** Revogam-se as disposições em contrário.

3



**ANEXO DE METAS FISCAIS**  
**LEI DE DIRETRIZES ORÇAMENTÁRIAS**  
**Metas e Resultados Fiscais do Governo do Distrito Federal**  
**Projeção da evolução da dívida fundada interna e externa do Distrito Federal no triênio 2001-2003**

(em R\$ mil)

| ESPECIFICAÇÃO              | 2001      |         |        |         |           |           | 2002   |         |         |           |           |        | 2003    |         |           |    |  |  |
|----------------------------|-----------|---------|--------|---------|-----------|-----------|--------|---------|---------|-----------|-----------|--------|---------|---------|-----------|----|--|--|
|                            | EI        | AMRT    | ENC.   | INGR.   | EF        | EF        | EI     | AMRT    | ENC.    | INGR.     | EF        | EI     | AMRT    | ENC.    | INGR.     | EF |  |  |
| - DÍVIDA TOTAL             | 1.206.802 | 104.395 | 97.578 | 120.214 | 1.222.621 | 1.222.621 | 95.288 | 104.824 | 342.257 | 1.469.590 | 1.469.590 | 43.957 | 135.867 | 386.947 | 1.792.590 |    |  |  |
| - DÍVIDA INTERNA           | 998.048   | 94.199  | 82.510 | 47.220  | 951.089   | 951.089   | 85.092 | 85.967  | 292.670 | 1.158.647 | 1.158.647 | 33.761 | 114.652 | 328.090 | 1.450.978 |    |  |  |
| - REFINANCIÁVEL            | 665.805   | 54.185  | 45.774 | 0       | 611.620   | 611.620   | 50.751 | 36.986  | 0       | 560.869   | 560.869   | 8.403  | 32.189  | 0       | 552.466   |    |  |  |
| Tabela Price               | 574.872   | 7.455   | 33.138 | 0       | 567.417   | 567.417   | 7.915  | 32.664  | 0       | 559.502   | 559.502   | 8.403  | 32.189  | 0       | 551.099   |    |  |  |
| Conta Gráfica              | 90.933    | 46.730  | 12.636 | 0       | 44.203    | 44.203    | 42.836 | 4.322   | 0       | 1.367     | 1.367     | 0      | 0       | 0       | 1.367     |    |  |  |
| - NÃO REFINANCIÁVEL        | 332.243   | 40.014  | 36.736 | 47.220  | 339.449   | 339.449   | 34.341 | 48.981  | 292.670 | 597.778   | 597.778   | 25.358 | 82.483  | 328.090 | 898.510   |    |  |  |
| Em andamento               | 304.632   | 24.377  | 32.417 | 0       | 280.255   | 280.255   | 24.988 | 29.758  | 0       | 255.267   | 255.267   | 25.031 | 26.986  | 0       | 230.236   |    |  |  |
| Operações a contratar      | 2.738     | 164     | 2.337  | 47.220  | 49.794    | 49.794    | 327    | 18.880  | 292.670 | 342.137   | 342.137   | 327    | 55.487  | 328.090 | 687.800   |    |  |  |
| Metrô: ext. Coll/Gama      | 0         | 0       | 0      | 0       | 0         | 0         | 0      | 7.900   | 175.570 | 175.570   | 175.570   | 0      | 30.410  | 207.650 | 383.220   |    |  |  |
| Projeto Segurança Pública  | 0         | 0       | 2.020  | 44.690  | 44.690    | 44.690    | 0      | 7.740   | 52.860  | 97.550    | 97.550    | 0      | 13.610  | 42.450  | 140.000   |    |  |  |
| Projeto Melhoria Trânsito  | 0         | 0       | 0      | 0       | 0         | 0         | 0      | 2.890   | 64.240  | 64.240    | 64.240    | 0      | 11.140  | 75.990  | 140.230   |    |  |  |
| PNAFE - Modern. PRG-DF     | 923       | 52      | 67     | 742     | 1.613     | 1.613     | 103    | 102     | 0       | 1.510     | 1.510     | 103    | 114     | 0       | 1.407     |    |  |  |
| PNAFE - Área Financelira   | 1.815     | 112     | 250    | 1.788   | 3.491     | 3.491     | 224    | 248     | 0       | 3.267     | 3.267     | 224    | 223     | 0       | 3.043     |    |  |  |
| Fundo Liquidez Metrô DF    | 24.873    | 15.473  | 1.982  | 0       | 9.400     | 9.400     | 9.026  | 343     | 0       | 374       | 374       | 0      | 0       | 0       | 374       |    |  |  |
| - DÍVIDA EXTERNA           | 208.754   | 10.196  | 15.068 | 72.994  | 271.552   | 271.552   | 10.196 | 18.657  | 49.587  | 310.943   | 310.943   | 10.196 | 21.015  | 40.857  | 341.804   |    |  |  |
| Em andamento               | 141.176   | 10.196  | 8.033  | 0       | 130.980   | 130.980   | 10.196 | 7.429   | 0       | 120.784   | 120.784   | 10.196 | 6.825   | 0       | 110.588   |    |  |  |
| Operações a contratar      | 67.578    | 0       | 7.035  | 72.994  | 140.572   | 140.572   | 0      | 11.228  | 49.587  | 180.159   | 180.159   | 0      | 14.190  | 40.857  | 231.016   |    |  |  |
| BID II - Saneamento Básico | 67.578    | 0       | 7.035  | 72.994  | 140.572   | 140.572   | 0      | 11.228  | 49.587  | 180.159   | 180.159   | 0      | 14.190  | 40.857  | 231.016   |    |  |  |

Fonte: Arquivos da Divisão da Dívida Pública/DGAF/SUBFIN/SEF

1. Valores apurados a preços de dezembro/1999 e atualizados para abril/2000.
2. Aos valores dos dispêndios com a dívida do Fundo de Liquidez do Metrô DF foram acrescentados os 20% adicionais cf. dispõe a LC 9/96, de 1/4/1996 e, concomitantemente, o mesmo percentual foi desconsiderado dos valores dos Estoques Iniciais e Finais da Dívida.
3. Glosário: EI: estoque inicial da dívida; AMRT: amortizações da dívida interna e externa; ENC.: encargos da dívida interna e externa, compreendendo juros remuneratórios e despesas acessórias; EF: estoque final da dívida; INGR.: Ingressos de recursos provenientes de operações de crédito interno e externo.

ANEXO I

ANEXO DE METAS FISCAIS  
LEI DE DIRETRIZES ORÇAMENTARIAS

Metas e Resultados Fiscais do Governo do Distrito Federal

Projeção da Evolução da Dívida Fundada Interna e Externa do Distrito Federal no triênio 2001-2003

| ESPECIFICAÇÃO                | 2001      |         |        |         |           |           | 2002   |         |         |           |           |        | 2003    |         |           |  |  |  |
|------------------------------|-----------|---------|--------|---------|-----------|-----------|--------|---------|---------|-----------|-----------|--------|---------|---------|-----------|--|--|--|
|                              | EI        | AMRT    | ENC.   | INGR.   | EF        | EI        | AMRT   | ENC.    | INGR.   | EF        | EI        | AMRT   | ENC.    | INGR.   | EF        |  |  |  |
| - DÍVIDA TOTAL               | 1.206.802 | 104.395 | 97.578 | 120.214 | 1.222.621 | 1.222.621 | 95.288 | 104.624 | 342.257 | 1.469.590 | 1.469.590 | 43.957 | 135.667 | 366.947 | 1.792.580 |  |  |  |
| - DÍVIDA INTERNA             | 998.048   | 94.199  | 82.510 | 47.220  | 951.069   | 951.069   | 85.092 | 83.077  | 228.430 | 1.094.407 | 1.094.407 | 33.761 | 103.512 | 250.100 | 1.310.746 |  |  |  |
| - REFINANCIADA               | 665.805   | 54.185  | 45.774 | 0       | 611.620   | 611.620   | 50.751 | 36.986  | 0       | 560.869   | 560.869   | 8.403  | 32.169  | 0       | 552.466   |  |  |  |
| . Tabela Price               | 574.872   | 7.455   | 33.138 | 0       | 567.417   | 567.417   | 7.915  | 32.664  | 0       | 559.502   | 559.502   | 8.403  | 32.169  | 0       | 551.099   |  |  |  |
| . Conta Gráfica              | 90.933    | 46.730  | 12.636 | 0       | 44.203    | 44.203    | 42.836 | 4.322   | 0       | 1.367     | 1.367     | 0      | 0       | 0       | 1.367     |  |  |  |
| - NÃO REFINANCIADA           | 332.243   | 40.014  | 36.736 | 47.220  | 339.449   | 339.449   | 34.341 | 46.091  | 228.430 | 533.538   | 533.538   | 25.358 | 71.343  | 250.100 | 758.280   |  |  |  |
| . Em andamento               | 304.632   | 24.377  | 32.417 | 0       | 280.255   | 280.255   | 24.988 | 29.758  | 0       | 255.267   | 255.267   | 25.031 | 26.986  | 0       | 230.236   |  |  |  |
| . Operações a contratar      | 2.738     | 164     | 2.337  | 47.220  | 49.794    | 49.794    | 327    | 15.990  | 228.430 | 277.897   | 277.897   | 327    | 44.357  | 250.100 | 527.670   |  |  |  |
| . Metrô- Ext. Ceilândia/Gama | 0         | 0       | 0      | 0       | 0         | 0         | 0      | 7.900   | 175.570 | 175.570   | 0         | 0      | 30.410  | 207.650 | 383.220   |  |  |  |
| . Projeto Segurança Pública  | 0         | 0       | 2.020  | 44.690  | 44.690    | 44.690    | 0      | 7.740   | 52.860  | 97.550    | 97.550    | 0      | 13.610  | 42.450  | 140.000   |  |  |  |
| . PNAFE- Modernização ProGDF | 923       | 52      | 67     | 742     | 1.613     | 1.613     | 103    | 102     | 0       | 1.510     | 1.510     | 103    | 114     | 0       | 1.407     |  |  |  |
| . PNAFE - Área Financeira    | 1.815     | 112     | 250    | 1.788   | 3.491     | 3.491     | 224    | 248     | 0       | 3.267     | 3.267     | 224    | 223     | 0       | 3.043     |  |  |  |
| . Fundo Liquidez Metrô DF    | 24.873    | 15.473  | 1.982  | 0       | 9.400     | 9.400     | 9.026  | 343     | 0       | 374       | 374       | 0      | 0       | 0       | 374       |  |  |  |
| DÍVIDA EXTERNA               | 208.754   | 10.196  | 15.068 | 72.994  | 271.552   | 271.552   | 10.196 | 21.547  | 113.827 | 375.183   | 375.183   | 10.196 | 32.155  | 116.847 | 481.834   |  |  |  |
| . Em andamento               | 141.176   | 10.196  | 8.033  | 0       | 130.980   | 130.980   | 10.196 | 7.429   | 0       | 120.784   | 120.784   | 10.196 | 6.825   | 0       | 110.588   |  |  |  |
| . Operações a contratar      | 67.578    | 0       | 7.035  | 72.994  | 140.572   | 140.572   | 0      | 14.118  | 113.827 | 254.399   | 254.399   | 0      | 25.330  | 116.847 | 371.246   |  |  |  |
| . Projeto Melhorias Transitó | 0         | 0       | 0      | 0       | 0         | 0         | 0      | 2.890   | 64.240  | 64.240    | 64.240    | 0      | 11.140  | 75.990  | 140.230   |  |  |  |
| . BID II- Saneamento Básico  | 67.578    | 0       | 7.035  | 72.994  | 140.572   | 140.572   | 0      | 11.228  | 49.587  | 190.159   | 190.159   | 0      | 14.190  | 40.857  | 231.016   |  |  |  |

Fonte: Arquivos da Divisão de Dívida Pública/CGAFIS/UNIFSEF

1. Valores apurados a preços de dezembro/1999 e atualizados para abril/2000  
2. Aos valores dos dispêndios com a dívida do Fundo de Liquidez do Metrô DF foram acrescentados os 20% adicionais cf. dispõe a LC 996, de 1º/4/1996 e, concomitantemente, o mesmo percentual foi desconsiderado dos valores dos Estoques Iniciais e Finais da dívida

3. Glossário:

4. EI: Estoque Inicial da Dívida

AMRT: Amortizações da dívida interna e externa

ENC.: Encargos da dívida interna e externa, compreendendo juros remuneratórios e despesas acessórias

EF: Estoque Final da Dívida

JINGR.: Ingressos de recursos provenientes de operações de crédito interno e externo

PROTOCOLO LEGISLATIVO  
PL n.º 4532/00  
Fls. n.º 06 R 17A

ANEXO I

ANEXO DE METAS FISCAIS  
LEI DE DIRETRIZES ORÇAMENTÁRIAS

Metas e Resultados Fiscais do Governo do Distrito Federal  
Projeção da Evolução da Dívida Fundada Interna e Externa do Distrito Federal no triênio 2001-2003

| ESPECIFICAÇÃO                | 2001      |         |        |         |           |           | 2002   |         |         |           |           |        | 2003    |         |           |  |  |  |
|------------------------------|-----------|---------|--------|---------|-----------|-----------|--------|---------|---------|-----------|-----------|--------|---------|---------|-----------|--|--|--|
|                              | EI        | AMRT    | ENC.   | INGR.   | EF        | EI        | AMRT   | ENC.    | INGR.   | EF        | EI        | AMRT   | ENC.    | INGR.   | EF        |  |  |  |
| - DÍVIDA TOTAL               | 1.206.802 | 104.395 | 97.578 | 120.214 | 1.222.621 | 1.222.621 | 95.288 | 104.624 | 342.257 | 1.469.590 | 1.469.590 | 43.957 | 135.667 | 366.947 | 1.792.580 |  |  |  |
| - DÍVIDA INTERNA             | 998.048   | 94.199  | 82.510 | 47.220  | 951.069   | 951.069   | 85.092 | 83.077  | 228.430 | 1.094.407 | 1.094.407 | 33.761 | 103.512 | 250.100 | 1.310.746 |  |  |  |
| - REFINANCIADA               | 665.805   | 54.185  | 45.774 | 0       | 611.620   | 611.620   | 50.751 | 36.986  | 0       | 560.869   | 560.869   | 8.403  | 32.169  | 0       | 552.466   |  |  |  |
| . Tabela Price               | 574.872   | 7.455   | 33.138 | 0       | 567.417   | 567.417   | 7.915  | 32.664  | 0       | 559.502   | 559.502   | 8.403  | 32.169  | 0       | 551.099   |  |  |  |
| . Conta Gráfica              | 90.933    | 46.730  | 12.636 | 0       | 44.203    | 44.203    | 42.836 | 4.322   | 0       | 1.367     | 1.367     | 0      | 0       | 0       | 1.367     |  |  |  |
| - NÃO REFINANCIADA           | 332.243   | 40.014  | 36.736 | 47.220  | 339.449   | 339.449   | 34.341 | 46.091  | 228.430 | 533.538   | 533.538   | 25.358 | 71.343  | 250.100 | 758.280   |  |  |  |
| . Em andamento               | 304.632   | 24.377  | 32.417 | 0       | 280.255   | 280.255   | 24.988 | 29.758  | 0       | 255.267   | 255.267   | 25.031 | 26.986  | 0       | 230.236   |  |  |  |
| . Operações a contratar      | 2.738     | 164     | 2.337  | 47.220  | 49.794    | 49.794    | 327    | 15.990  | 228.430 | 277.897   | 277.897   | 327    | 44.357  | 250.100 | 527.670   |  |  |  |
| . Metrô- Ext. Ceilândia/Gama | 0         | 0       | 0      | 0       | 0         | 0         | 0      | 7.900   | 175.570 | 175.570   | 0         | 0      | 30.410  | 207.650 | 383.220   |  |  |  |
| . Projeto Segurança Pública  | 0         | 0       | 2.020  | 44.690  | 44.690    | 44.690    | 0      | 7.740   | 52.860  | 97.550    | 97.550    | 0      | 13.610  | 42.450  | 140.000   |  |  |  |
| . PNAFE- Modernização ProGDF | 923       | 52      | 67     | 742     | 1.613     | 1.613     | 103    | 102     | 0       | 1.510     | 1.510     | 103    | 114     | 0       | 1.407     |  |  |  |
| . PNAFE- Área Financeira     | 1.815     | 112     | 250    | 1.788   | 3.491     | 3.491     | 224    | 248     | 0       | 3.267     | 3.267     | 224    | 223     | 0       | 3.043     |  |  |  |
| . Fundo Liquidez Metrô DF    | 24.873    | 15.473  | 1.982  | 0       | 9.400     | 9.400     | 9.026  | 343     | 0       | 374       | 374       | 0      | 0       | 0       | 374       |  |  |  |
| DÍVIDA EXTERNA               | 208.754   | 10.196  | 15.068 | 72.994  | 271.552   | 271.552   | 10.196 | 21.547  | 113.827 | 375.183   | 375.183   | 10.196 | 32.155  | 116.847 | 481.834   |  |  |  |
| . Em andamento               | 141.176   | 10.196  | 8.033  | 0       | 130.980   | 130.980   | 10.196 | 7.429   | 0       | 120.784   | 120.784   | 10.196 | 6.825   | 0       | 110.588   |  |  |  |
| . Operações a contratar      | 67.578    | 0       | 7.035  | 72.994  | 140.572   | 140.572   | 0      | 14.118  | 113.827 | 254.399   | 254.399   | 0      | 25.330  | 116.847 | 371.246   |  |  |  |
| . Projeto Melhoria Trânsito  | 0         | 0       | 0      | 0       | 0         | 0         | 0      | 2.890   | 64.240  | 64.240    | 0         | 0      | 11.140  | 75.990  | 140.230   |  |  |  |
| . BID II- Saneamento Básico  | 67.578    | 0       | 7.035  | 72.994  | 140.572   | 140.572   | 0      | 11.228  | 49.587  | 190.159   | 190.159   | 0      | 14.190  | 40.857  | 231.016   |  |  |  |

Fonte: Arquivos da Divisão da Dívida Pública/DGA/FSU/FIN/SEF

1. Valores apurados a preços de dezembro/1999 e atualizados para abril/2000
2. Aos valores dos dispêndios com a dívida do Fundo de Liquidez do Metrô DF foram acrescentados os 20% adicionais cr. dispõe a LC 906, de 17/4/1996 e, concomitantemente, o mesmo percentual foi desconsiderado dos valores dos Estíques Iniciais e Finais da dívida
3. Glossário:  
 EI: Estoque Inicial da Dívida  
 AMRT: Amortizações da dívida interna e externa  
 ENC.: Encargos da dívida interna e externa, compreendendo juros remuneratórios e despesas acessórias  
 EF: Estoque Final da Dívida  
 INGR.: Ingressos de recursos provenientes de operações de crédito interno e externo

PROTOCOLO LEGISLATIVO  
 PL n.º 1532/00  
 Fl. n.º 07 RITA