

Ao Protocolo Legislativo para registro e, em seguida,
 à CCJ e à CEOF.
 Em 19/09/2000

Em 19/09/2000


Ilamar Pinheiro Lima
Chefe de Assessoria de Plenário

MENSAGEM

Nº 213 /2000-GAG

Brasília, 15 de setembro de 2000.

Excelentíssimo Senhor Presidente,

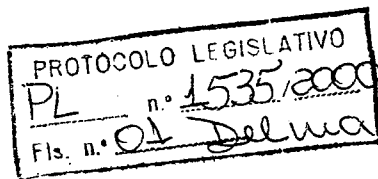
Tenho a honra de submeter à deliberação dessa Casa Legislativa o anexo Projeto de Lei que aprova a pauta de valores dos veículos automotores do Distrito Federal.

O projeto em questão visa adequar a pauta de valores venais dos veículos automotores do Distrito Federal, para fins de determinação da base de cálculo do IPVA, conforme previsto na Lei nº 7.431, de 17 de dezembro de 1985, relativamente ao lançamento do imposto para o exercício de 2001.

Pela importância de que a matéria se reveste, encareço urgência na apreciação do presente Projeto de Lei, como ora faculta o art. 73 da Lei Orgânica do Distrito Federal.

Aproveito o ensejo para renovar a Vossa Excelência e aos seus dignos pares a certeza do meu alto apreço e consideração.


JOAQUIM DOMINGOS RORIZ
Governador



Excelentíssimo Senhor
Deputado **EDIMAR PIRENEUS CARDOSO**
Digníssimo Presidente da Câmara Legislativa do
DISTRITO FEDERAL

PL 1535 /2000

PROJETO DE LEI Nº

Aprova a pauta de valores venais dos veículos automotores do Distrito Federal para efeito do lançamento do Imposto sobre a Propriedade de Veículos Automotores - IPVA, para o exercício de 2001, e dá outras providências.

O GOVERNADOR DO DISTRITO FEDERAL, faço saber que a Câmara Legislativa do Distrito Federal decreta e eu sanciono a seguinte Lei:

Art. 1º Fica aprovada a pauta de valores venais para efeito de lançamento do Imposto sobre a Propriedade de Veículos Automotores - IPVA, para o exercício de 2001, na forma do Anexo I a esta Lei.

§ 1º A base de cálculo do Imposto sobre a Propriedade de Veículos Automotores - IPVA será estabelecida pela multiplicação dos valores constantes do Anexo I, pelos respectivos coeficientes de depreciação especificados no Anexo II a esta Lei.

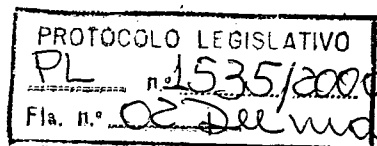
§ 2º Os valores constantes desta Lei não serão atualizados monetariamente até a data do lançamento do imposto.

§ 3º Fica a Secretaria de Fazenda e Planejamento autorizada a proceder à revisão dos valores genéricos dos grupos de veículos constantes da Tabela de Valores Venais, desde que, na data do lançamento, comprovadamente, superavam os de mercado.

Art. 2º A Taxa de Licenciamento Anual e de Manutenção de Cadastramento a que se refere o art. 3º da Lei nº 812, de 20 de dezembro de 1994, no valor de R\$ 30,00 (trinta reais), para o exercício de 2001, será recolhida ao Departamento de Trânsito do Distrito Federal - DETRAN-DF.

Art. 3º Esta Lei entra em vigor na data de sua publicação, produzindo efeitos a partir de 1º de janeiro de 2001.

Art. 4º Revogam-se as disposições em contrário.




ANEXO II À LEI N° /2000

ANO	MOTOS	CARROS	EMB. AEREAS	EMB. NAVAIS
2000	1,00	1,00	1,00	1,00
1999	0,55	0,90	0,80	0,80
1998	0,45	0,85	0,70	0,70
1997	0,34	0,70	0,60	0,60
1996	0,30	0,60	0,52	0,52
1995	0,27	0,50	0,40	0,40
1994	0,24	0,40	0,35	0,35
1993	0,20	0,30	0,30	0,30
1992	0,17	0,25	0,25	0,25
1991	0,16	0,20	0,20	0,20
1990	0,15	0,19	0,19	0,19
1989	0,14	0,18	0,18	0,18

3

PROTÓCOLO LEGISLATIVO
 PL n.º 1535/2000
 Fls. n.º 03 del ma



SECRETARIA DE ESTADO DE FAZENDA E PLANEJAMENTO
SUBSECRETARIA DA RECEITA
GERÊNCIA DE ARRECAÇÃO
CÉLULA DE GESTÃO DOS TRIBUTOS DIRETOS

ANEXO - I DO PROJETO DE LEI Nº
DE DE DE 2000

PAUTA DE VALORES
IPVA
DISTRITO FEDERAL

PROTOCOLO LEGISLATIVO
PL n.º 1535/2000
Fls. n.º 04 Delma

Tabela de Valores Venais para Calculo do IPVA - Exercicio 2001
Valores Utilizados para fins de Determinacao da Base de Calculo

01 - Automoveis, Caminhonetes e Utilitarios Nacionais

Descricao do Grupo Valor em R\$

001 - AUDI NACIONAL

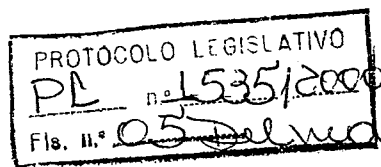
A3 1.8	37.315
A3 1.8 T	40.375
A3 1.6	33.618
AUDI DEMAIS MODELOS	37.000

002 - CHRYSLER NACIONAL E MERCOSUL

NEW YORK	40.000
CHEROKEE RUBICO	44.600
GRAN CHEROKEE LARED	53.720
GRAN CHEROKEE LIMIT	95.000
CHEROKEE SPORT	63.000
CHRYSLER DEMAIS MODELOS	20.000

003 - CITROEN NACIONAL E MERCOSUL

ZX 1.8I FURIO/ZX SX 1.8I	18.151
ZX 2.0 BR 16V	31.700
ZX PARIS 1.8I/ZX SX PARIS	20.782
ZX DEMAIS MODELOS	25.642
XSARA BK EX/GLX 16V	32.000
XSARA VTS 16 V	31.000
XSARA DEMAIS MODELOS	26.100
BERLINGO - TODOS	22.100
CITROEN DEMAIS MODELOS	23.158



004 - DODGE NACIONAL E MERCOSUL

DAKOTA SPORT 3.9, DAKOTA RT/RT C	38.659
----------------------------------	--------

Tabela de Valores Venais para Calculo do IPVA - Exercicio 2001
Valores Utilizados para fins de Determinacao da Base de Calculo

01 - Automoveis, Caminhonetes e Utilitarios Nacionais

Descricao do Grupo	Valor em R\$
DAKOTA SPORT 3.9 C	42.750
DAKOTA 2.5	23.841
DAKOTA 2.5 C/2.5 TD C/SPORT TD/SPORT TD	32.000
DAKOTA 2.5 TD	29.165
DODGE DEMAIS MODELOS	20.000
005 - FIAT NACIONAL E MERCOSUL	
ELBA WEEKEND (TODOS)/TOP	13.165
ELBA DEMAIS MODELOS	12.150
PALIO WEEKEND SPORT/STILE/CITY/ADVENTURE	24.958
PALIO 16V DEMAIS MODELOS E CITY 1.6	18.258
PALIO ED/EDX/EX/ELX 1.0	11.167
PALIO WEEKEND DEMAIS MODELOS	18.764
PALIO DEMAIS MODELOS	14.589
FIORINO/FURGAO/FURGONETA/LX/PICK-UP - TO	11.442
PREMIO CSL/CLS (TODOS)	13.280
PREMIO DEMAIS MODELOS (INCLUSIVE DUNA)	10.397
TEMPRA 16V (TODOS)	20.168
TEMPRA TURBO/STILE	24.070
TEMPRA DEMAIS MODELOS	18.294
TIPO (TODOS)	13.975
UNO 1.5R/1.6 (TODOS)	12.690
UNO CS/S (TODOS)	11.900
UNO ELETRONIC/MILLE (TODOS)	9.870
UNO TURBO	14.661
UNO DEMAIS MODELOS	11.800

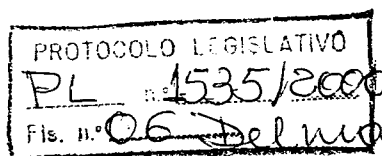


Tabela de Valores Venais para Calculo do IPVA - Exercicio 2001
Valores Utilizados para fins de Determinacao da Base de Calculo

01 - Automoveis, Caminhonetes e Utilitarios Nacionais

Descricao do Grupo	Valor em R\$
MAREA WEEKEND ELX/CITY	29.850
MAREA TURBO, WEEKEND TURBO	41.000
MAREA HLX, WEEKEND HLX	35.850
MAREA SX, WEEKEND SX	27.168
MAREA ELX/CITY	30.271
STRADA LX 16V	15.370
STRADA DEMAIS MODELOS	12.504
SIENA EL/ELX (EXCETO 6 MARCHAS)	16.541
SIENA EL, 16V	18.020
SIENA HL/SPORT/STILE/CITY	17.980
SIENA DEMAIS MODELOS	14.077
BRAVA SX	25.000
BRAVO SX	23.000
BRAVA ELX	29.803
BRAVA HGT 1.8 16V	32.916
FIAT DEMAIS MODELOS	8.000
006. - FORD NACIONAL E MERCOSUL	
BELINA/DEL REY (TODOS)	11.900
COURIER SI	16.040
COURIER DEMAIS MODELOS	13.000
ESCORT XR3/GHIA/GL 16V (TODOS)	19.280
ESCORT HOBBY (TODOS)	9.000
ESCORT R/RS/GLX 16V (TODOS)	23.900
ESCORT DEMAIS MODELOS	14.580
F 150 (TODOS)	64.275




Tabela de Valores Venais para Calculo do IPVA - Exercicio 2001
Valores Utilizados para fins de Determinacao da Base de Calculo

01 - Automoveis, Caminhonetes e Utilitarios Nacionais

Descricao do Grupo	Valor em R\$
F 250 XL L	34.280
F 250 XLT K/XL G/XLT G	33.575
F 250 XLT L	46.150
F 250 DEMAIS MODELOS	25.190
F 1000 4.9I,4.9I S/XL/SC XL, TURBO XL/XL	23.120
F 1000 4X4 T SS/T XLT, HSD SS/SC XLT	35.851
F1000 4X4 T/S/SS/T S/T XL/HSD XLT, HSD S	27.769
F1000 4X4 D/HSD XL,4.9I SS/XLT/SC XLT/S/	27.000
CAMINHONETES CABINE SIMPLES (DEMAIS MOD	28.000
CAMINHONETES CABINE DUPLA (TODOS)	29.161
FIESTA 1.0 (TODOS)	10.409
FIESTA 16V (TODOS)	15.150
FIESTA DEMAIS MODELOS	12.161
KA 1.0 (TODOS)	10.600
KA DEMAIS MODELOS	13.700
PAMPA 1.8 (TODOS)	12.805
PAMPA CABINE DUPLA (TRANSFORMADA)	14.300
PAMPA DEMAIS MODELOS	11.290
FOCUS (TODOS)	33.000
RANGER STX,12D A 15D,12X A 15X,XLT 10D/1	26.105
RANGER XLT 11D A 15D/13X A 15X/14E, 14E	29.800
RANGER XL,XLB,10E,10D,11D,12E,10X,11X,XL	20.230
ROYALE GHIA (TODOS)	22.500
ROYALE 2.0 GL/2.0I GL	21.890
ROYALE DEMAIS MODELOS	19.508
VERONA GLX (TODOS)	17.160

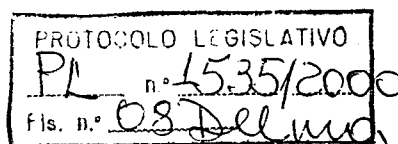


Tabela de Valores Venais para Calculo do IPVA - Exercicio 2001
Valores Utilizados para fins de Determinacao da Base de Calculo

01 - Automoveis, Caminhonetes e Utilitarios Nacionais

Descricao do Grupo	Valor em R\$
VERONA 2.0I GHIA/2.0I S	17.800
VERONA DEMAIS MODELOS	15.380
VERSAILLES GHIA (TODOS)	18.923
VERSAILLES 2.0 GL/2.0I GL	18.852
VERSAILLES DEMAIS MODELOS	16.700
FORD DEMAIS MODELOS	10.391
007 - GENERAL MOTORS NACIONAL	
ASTRA GL/500	20.350
ASTRA GLS/MILENIUM	23.610
BLAZER DLX 4.3 4X4/DLX 2.8 4X4 (TODOS)	45.250
BLAZER EXECUTIVE 4X4 (TODOS)	49.100
BLAZER EXECUTIVE DEMAIS MODELOS	46.600
BLAZER DEMAIS MODELOS	30.000
CAMINHONETES A10, A20, C10, C20 - CABINE	21.250
CAMINHONETES A10, A20, C10, C20 - CABINE	26.390
CAMINHONETES D10, D20 - CABINE SIMPLES	30.400
CAMINHONETES D10, D20 - CABINE DUPLA	32.460
CAMINHONETES TRANSFORMADAS	34.400
CELTA (TODOS)	11.000
CARAVAN (TODOS)	19.000
CHEVETTE E CHEVY 500 - (TODOS)	9.100
CORSA GLS WAGON (TODOS)	19.200
CORSA GLS DEMAIS MODELOS	17.070
CORSA GSI 16V	18.980
CORSA PICK-UP (TODOS)	12.300

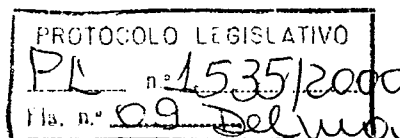


Tabela de Valores Venais para Calculo do IPVA - Exercicio 2001
Valores Utilizados para fins de Determinacao da Base de Calculo

01 - Automoveis, Caminhonetes e Utilitarios Nacionais

Descricao do Grupo	Valor em R\$
CORSA 1.0 PIQUET/SUPER/WIND	10.750
CORSA GL WAGON/MILENIUM	16.380
CORSA GL DEMAIS MODELOS	14.761
KADETT GLS/SPORT/SLE	15.280
KADETT GS/GSI/CONVERSIVEL	17.090
KADETT DEMAIS MODELOS	12.490
KADETT IPANEMA GLS/SLE	15.000
KADETT IPANEMA DEMAIS MODELOS	14.310
MONZA CLASSIC (TODOS)	17.590
MONZA SLE/GLS	15.980
MONZA DEMAIS MODELOS	14.000
OMEGA CD/SUPREMA CD	29.000
OMEGA GLS/DIAMOND E SUPREMA GLS/DIAMOND	24.820
OMEGA DEMAIS MODELOS	23.800
OPALA COMODORO (TODOS)	18.400
OPALA DIPLOMATA (TODOS)	20.400
OPALA DEMAIS MODELOS	15.600
S 10 DELUXE/DELUXE 2.2 S	18.365
S 10 2.2 D	23.000
S 10 EXECUTIVE D	34.600
S 10 DELUXE 2.2 E/4.3 S, 2.8D, 2.8S, 2.5S	26.430
S 10 DELUXE 2.2 D, 2.5 D	21.000
S 10 DELUXE 2.5 E/2.5 S	24.030
S 10 DELUXE 2.5 D/4.3 D	26.000
S 10 DELUXE 4.3 E/2.8 D/2.8 S	28.450
S 10 CABINADAS (TODAS)	22.100




Tabela de Valores Venais para Calculo do IPVA - Exercicio 2001
Valores Utilizados para fins de Determinacao da Base de Calculo

01 - Automoveis, Caminhonetes e Utilitarios Nacionais

Descricao do Grupo	Valor em R\$
S 10 DEMAIS MODELOS	19.520
SILVERADO GRAND BLAZER TURBODIESEL (TOD	43.000
SILVERADO GRAND BLAZER DEMAIS MODELOS	38.500
SILVERADO DLX 4.1	24.500
SILVERADO DLX T	34.200
SILVERADO T	30.000
SILVERADO CABINADA (TODAS)	29.100
SILVERADO DEMAIS MODELOS	20.640
SPACE VAN (TODAS)	15.300
TRAFIC (TODAS)	19.150
VECTRA CD	32.500
VECTRA GLS	24.400
VECTRA GSI 16V/MILENIUM	27.700
VECTRA DEMAIS MODELOS	22.500
VERANEIO/BONANZA (TODAS)	30.000
GM DEMAIS MODELOS	16.500
008 - GURGEL NACIONAL	
CARAJAS (TODOS)	16.000
TOCANTINS, X 12, XAVANTE (TODOS)	13.200
GURGEL DEMAIS MODELOS	6.100
009 - HONDA NACIONAL	
CIVIC EX	32.700
CIVIC LX	27.200
HONDA DEMAIS MODELOS	25.369
010 - JPX NACIONAL	
MONTEZ CD/STD/TURBO	25.350




Tabela de Valores Venais para Calculo do IPVA - Exercicio 2001
Valores Utilizados para fins de Determinacao da Base de Calculo

01 - Automoveis, Caminhonetes e Utilitarios Nacionais

Descricao do Grupo	Valor em R\$
MONTEZ 4X4 (TODOS)	26.400
JPX DEMAIS MODELOS	23.021
011 - LOTUS (EMME) NACIONAL E MERCOSUL	
EMME 420 T/422 T	63.600
LOTUS (EMME) DEMAIS MODELOS	56.151
012 - MERCEDES BENZ NACIONAL E MERCOSUL	
A 160	29.214
A 190	30.162
MERCEDES BENZ DEMAIS MODELOS	35.000
013 - MITSUBISHI NACIONAL E MERCOSUL	
L 200 4X2/L 200 4X4 R/L	33.180
L 200 4X4 GL	34.390
L 200 4X4 GLS/L 200 4X4 SPORT	37.756
MITSUBISHI DEMAIS MODELOS	32.297
014 - PEUGEOT NACIONAL E MERCOSUL	
205 SX/XSI	12.710
306 SR/SL/ST/XR/XS/XN/XT	19.500
	17.867
306 PASSION S 1.8/SOLEIL	25.500
405 (TODOS)	21.370
504 (TODOS)	17.000
PEUGEOT DEMAIS MODELOS	24.051
015 - RENAULT NACIONAL E MERCOSUL	
19 (TODOS)	17.498




Tabela de Valores Venais para Calculo do IPVA - Exercicio 2001
Valores Utilizados para fins de Determinacao da Base de Calculo

01 - Automoveis, Caminhonetes e Utilitarios Nacionais

Descricao do Grupo	Valor em R\$
KANGOO (TODOS)	18.500
21 NEVADA GTX/21 GTX	21.168
21 NEVADA TXE/21 TXE	23.000
CLIO RT 1.6/ RN 1.6	20.480
CLIO DEMAIS MODELOS	13.100
EXPRESS 1.6	12.790
MEGANE 1.6 (TODOS)	24.000
MEGANE 2.0 (TODOS)	29.000
SCENIC RT 2.0	23.648
SCENIC RXE 2.0	29.250
SCENIC RXE 1.6 16 V	27.130
SCENIC RT 1.6 16V/RN 1.6 16V	23.520
TRAFIC FURGAO CHASSI CURTO (FCC)	14.497
TWINGO 1.0	15.520
RENAULT DEMAIS MODELOS	18.000
016 - TOYOTA NACIONAL E MERCOSUL	
BANDEIRANTE	26.700
HILUX 4X2 CD	35.280
HILUX 4X2 CS	29.860
HILUX 4 CD SR5	43.740
COROLLA XEI	26.800
COROLLA SE-G	31.750
COROLLA XLI	23.950
RAV 4	42.790
TOYOTA DEMAIS MODELOS	27.000




Tabela de Valores Venais para Calculo do IPVA - Exercicio 2001
Valores Utilizados para fins de Determinacao da Base de Calculo

01 - Automoveis, Caminhonetes e Utilitarios Nacionais

Descricao do Grupo	Valor em R\$
017 - VOLKSVAGEN NACIONAL E MERCOSUL	
APOLLO (TODAS)	14.693
FUSCA (TODOS)	7.113
GOL 1000 (ANTIGO)	9.105
GOL 1000 (MODELO NOVO)	14.350
GOL 1000 16V (TODOS)	15.623
GOL 1000 DEMAIS MODELOS	12.800
GOL 1.8 (MODELO NOVO)	18.976
GOLF 1.6/2.0	23.850
GOL 1.8 ATLANTA/CL/CLI/GL/GLI	15.300
GOLF GTI	35.000
GOL GLS/GT/GTS/TSI (TODOS)	19.000
GOL GTI 2000	21.850
GOL GTI 2000 16V	30.175
GOL 1.6 (MODELO NOVO)/SERIE OURO 2000	18.785
GOL 2.0 (MODELO NOVO)	21.080
GOL 16V TURBO	19.800
GOL DEMAIS MODELOS	14.450
KOMBI CARAT	18.110
KOMBI STANDART/L/FURGAO	16.160
KOMBI DEMAIS MODELOS	14.000
LOGUS GL/GLI 1.8/GLS	14.953
LOGUS GLS 2.0/GLSI 2000/WOB EDITION	17.430
LOGUS DEMAIS MODELOS	14.050
PARATI 16V (TODOS), SPORT	18.000




Tabela de Valores Venais para Calculo do IPVA - Exercicio 2001
Valores Utilizados para fins de Determinacao da Base de Calculo

01 - Automoveis, Caminhonetes e Utilitarios Nacionais

Descricao do Grupo	Valor em R\$
PARATI 1.8 (MODELO NOVO)	23.610
PARATI 1.8 DEMAIS MODELOS	18.258
PARATI 2.0 (MODELO NOVO)	24.500
PARATI GTI 2000 16V	32.321
PARATI GLS 2.0 MI/GLSI 2000/TSI 2000	24.961
PARATI 1.6 (MODELO NOVO)	21.800
PARATI 16V TURBO	21.000
PARATI DEMAIS MODELOS	15.830
POINTER GL 2.0/GLI 2.0	16.877
POINTER GTI 2000	18.461
POINTER DEMAIS MODELOS	15.160
POLO CLAS 1.8/CLAS SPECIAL/GTI	20.400
POLO DEMAIS MODELOS	17.837
QUANTUM 2000 (MODELO NOVO)	25.000
QUANTUM 2000/CG/GL/SPORT (TODOS)	20.121
QUATUM CD/EVIDENCE/FAMILY (TODOS)	21.425
QUANTUM EXCLUSIV/GLS (TODOS)	25.249
QUANTUM DEMAIS MODELOS	19.230
SANTANA 2000 (MODELO NOVO)	23.560
SANTANA 2000/CG/GL/SPORT (TODOS)	18.800
SANTANA CD/EVIDENCE/EXECUTIVO/GLS (TODO	21.300
SANTANA EXCLUSIV	24.000
SANTANA DEMAIS MODELOS	18.274
SAVEIRO 1.8/2.0 (TODOS), TSI 2.0	15.395
SAVEIRO TRANSFORMADA (TODAS)	13.000
SAVEIRO DEMAIS MODELOS	14.250




Tabela de Valores Venais para Calculo do IPVA - Exercicio 2001
Valores Utilizados para fins de Determinacao da Base de Calculo

01 - Automoveis, Caminhonetes e Utilitarios Nacionais

Descricao do Grupo	Valor em R\$
VOYAGE GLS/SPORT/SUPER	14.261
VOYAGE DEMAIS MODELOS	13.875
VOLKSWAGEN AUTOMOVEIS DEMAIS MODELOS	9.700
VOLKSWAGEN CAMINHONETE DEMAIS MODELOS	13.563
018 - SEAT	
INCA	22.172
019 - LAND ROVER	
DEFENDER 110 (TODOS)	50.150
DEFENDER 90 (TODOS)	43.094
020 - DEMAIS MARCAS E MODELOS AUTO NACIONAIS E	
AUTOMOVEIS	13.000
CAMINHONETES	20.000




Tabela de Valores Venais para Calculo do IPVA - Exercicio 2001
Valores Utilizados para fins de Determinacao da Base de Calculo

02 - Caminhoes e Onibus Nacionais

Descricao do Grupo	Valor em R\$
073 - AGRALE CAMINHOES	
1600 (TODOS)	21.650
1800 (TODOS)	24.800
AGRALE CAMINHOES DEMAIS MODELOS	20.200
074 - AGRALE ONIBUS E MICROONIBUS	
5.5 T /6.0 T/7.0 T	46.000
7.5 T/8.0 T/8.5 T	52.300
DEMAIS ONIBUS/MICRO.INCLUSIVE TRANSFORMA	28.000
079 - FORD CAMINHOES	
CARGO 1113/1114/1117/1215/1218	37.150
CARGO 1313/1314/1415	41.500
CARGO 1317/1418/1419/1421/1422	48.800
CARGO 1514/1615/1617	45.300
CARGO 1517/1519/1618/1619/1621/1622	52.200
CARGO 2218/2319/2322	65.900
CARGO 3224/3530/4030	53.000
CARGO 2324/2422	58.700
CARGO 2425/2630	59.110
CARGO DEMAIS MODELOS	32.820
F 11000/12000/13000/14000/16000/(TODOS)	35.000
F 4000/6000/7000/8000/8500 (TODOS)	31.000
F 19000/20000/21000/22000 (TODOS)	50.000
F 250 SUPER DUTY K/G/L	31.770
FORD CAMINHOES DEMAIS MODELOS	25.000




Tabela de Valores Venais para Calculo do IPVA - Exercicio 2001
Valores Utilizados para fins de Determinacao da Base de Calculo

02 - Caminhoes e Onibus Nacionais

Descricao do Grupo	Valor em R\$
080 - FORD ONIBUS E MICROONIBUS	
B 1618/B.1621	61.900
FORD ONIBUS/MICRO DEMAIS MODELOS, INCLUSI	45.000
081 - GENERAL MOTORS CAMINHOES	
6150/1100/1200/12170/13000 (TODOS)	30.240
14000/14190/15190/19000/(TODOS)	33.420
21000/22000/(TODOS)	35.000
6.100 (TODOS)	28.000
16.220 (TODOS)	47.610
7.110 (TODOS)	30.000
3-90/5-90 (TODOS)	50.000
SPACE VAN (TODOS)	19.428
TRAFIC (TODOS)	18.400
GENERAL MOTORS CAMINHOES DEMAIS MODELOS	37.200
082 - GENERAL MOTORS ONIBUS E MICROONIBUS	
TRAFIC	23.000
ESCOLAR	28.000
GENERAL MOTORS ONIBUSE E MICROONIBUS DEMA	39.000

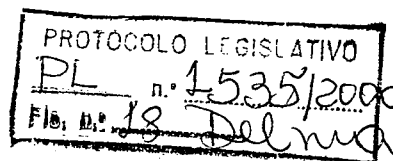


Tabela de Valores Venais para Calculo do IPVA - Exercicio 2001
Valores Utilizados para fins de Determinacao da Base de Calculo

03 - Motos Nacionais


Descricao do Grupo Valor em R\$

130 - AGRALE MOTOCICLETAS

ATE 50 CC	2.600
DE 51 A 124 CC	3.200
DE 125 A 249 CC	4.208
DE 250 A 349 CC	5.200
DE 350 A 449 CC	5.711
DE 450 A 599 CC	7.000
DE 600 A 749 CC	8.100
DE 750 A 899 CC	10.000
DE 900 A 999 CC	19.000
ACIMA DE 999 CC	21.000

131 - APRILIA MOTOCICLETAS

ATE 50 CC	3.111
DE 51 A 124 CC	4.021
DE 125 A 249 CC	6.491
DE 250 A 349 CC	8.491
DE 350 A 449 CC	9.161
DE 450 A 599 CC	10.161
DE 600 A 749 CC	12.641
DE 750 A 899 CC	13.642
DE 900 A 999 CC	15.164
ACIMA DE 999 CC	18.215



132 - BMW MOTOCICLETAS

ATE 50 CC	8.059
-----------	-------

Tabela de Valores Venais para Calculo do IPVA - Exercicio 2001
Valores Utilizados para fins de Determinacao da Base de Calculo

03 - Motos Nacionais

Descricao do Grupo	Valor em R\$
DE 51 A 124 CC	9.615
DE 125 A 249 CC	11.245
DE 250 A 349 CC	12.131
DE 350 A 449 CC	13.092
DE 450 A 599 CC	14.393
DE 600 A 749 CC	16.450
DE 750 A 899 CC	18.240
DE 900 A 999 CC	20.600
ACIMA DE 999 CC	25.010
133 - BRANDY MOTOCICLETAS	
ATE 50 CC	1.530
DE 51 A 124 CC	2.612
DE 125 A 249 CC	2.731
DE 250 A 349 C	3.541
DE 350 A 449 CC	5.000
DE 450 A 599 CC	6.812
DE 600 A 749 CC	7.850
DE 750 A 899 CC	9.138
DE 900 A 999 CC	11.210
ACIMA DE 999 CC	14.000
135 - HONDA MOTOCICLETAS	
ATE 50 CC	1.800
DE 51 A 124 CC	2.000
DE 125 A 249 CC	2.791
DE 250 A 349 CC	5.020

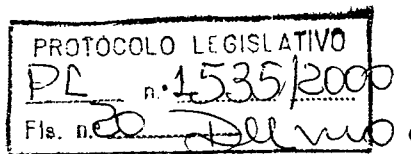


Tabela de Valores Venais para Calculo do IPVA - Exercicio 2001
Valores Utilizados para fins de Determinacao da Base de Calculo

03 - Motos Nacionais

Descricao do Grupo	Valor em R\$
DE 350 A 449 CC	5.600
DE 450 A 599 CC	7.255
DE 600 A 749 CC	9.820
DE 750 A 899 CC	12.800
DE 900 A 999 CC	21.400
ACIMA DE 999 CC	24.150




Tabela de Valores Venais para Calculo do IPVA - Exercicio 2001
Valores Utilizados para fins de Determinacao da Base de Calculo

04 - Automoveis, Caminhonetes e Utilitarios Estrangeiros

Descricao do Grupo Valor em R\$

023 - ALFA ROMEO IMPORTADO

164 24V	43.433
164 (DEMAIS MODELOS)	40.280
145 QUADRIFOGLIO	39.000
145 DEMAIS MODELOS	32.400
155 (TODOS)	43.313
SPIDER (TODOS)	60.350
156 (TODOS)	52.344
166 - TODOS	90.579
ALFA ROMEO DEMAIS MODELOS	29.113

024 - ASIA MOTORS IMPORTADO

HP GALLOPER (TODOS)	30.790
TOWER DLX/VBR - (TODOS)	11.231
TOWER DEMAIS MODELOS	9.000
TOPIC, ROCSTA - (TODOS)	23.800
ASIA MOTORS DEMAIS MODELOS	21.000

025 - AUDI IMPORTADO

80 CABRIO (TODOS)	92.109
100 S (TODOS)	73.200
A3 1.8 T	40.375
A3 DEMAIS MODELOS	37.298
A4 AVANT/A4 2.4	74.400
A4 DEMAIS MODELOS	53.142
A6 AVANT	111.020




Tabela de Valores Venais para Calculo do IPVA - Exercicio 2001
Valores Utilizados para fins de Determinacao da Base de Calculo

04 - Automoveis, Caminhonetes e Utilitarios Estrangeiros

Descricao do Grupo	Valor em R\$
A6 DEMAIS MODELOS	90.050
A8 (TODOS)	182.400
S3/S6 (TODOS)	94.500
S8 (TODOS)	212.641
S4 (TODOS)	127.440
TT COUPE/ROADSTER	105.280
AUDI DEMAIS MODELOS	45.000
026 - BENTLEY IMPORTADO	
TODOS	270.000
027 - BMW IMPORTADO	
316 (TODOS)	47.110
318 (TODOS)	47.550
320 (TODOS)	46.600
323 TI (TODOS)	58.000
323 DEMAIS MODELOS	79.000
325 CABRIOLET (TODOS)	86.153
325 DEMAIS MODELOS	71.294
328 CABRIOLET	113.000
328 DEMAIS MODELOS	96.600
330 (TODOS)	78.413
525 (TODOS)	71.430
528 (TODOS)	96.590
530 (TODOS)	83.977
538 (TODOS)	96.000
540 (TODOS)	163.942

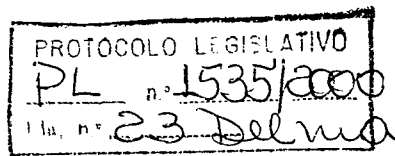


Tabela de Valores Venais para Calculo do IPVA - Exercicio 2001
Valores Utilizados para fins de Determinacao da Base de Calculo

04 - Automoveis, Caminhonetes e Utilitarios Estrangeiros

Descricao do Grupo	Valor em R\$
728 (TODOS)	102.000
730 (TODOS)	93.121
740 (TODOS)	171.185
750 (TODOS)	222.353
840 (TODOS)	182.000
850 (TODOS)	180.000
M3 (TODOS)	114.000
Z3 (TODOS)	96.000
M5 (TODOS)	232.000
X5 (TODOS)	158.941
BMW DEMAIS MODELOS	90.000
028 - BUGATI IMPORTADO	
BUGATI (TODOS)	315.000
029 - CHRYSLER/PLYMOUTH IMPORTADO	
CARAVAN LE/SE G CARAVAN LE/SE	72.250
CARAVAN LX E G CARAVAN LX	70.131
VISION, PLYMOUTH VOYAGER/GVOYAGER - TODOS	42.185
GRAN CHEROKEE (TODOS)	71.910
NEON (TODOS)	38.040
STRATUS LXC (TODOS)	65.520
STRATUS LX (TODOS)	56.640
STRATUS DEMAIS MODELOS	44.520
JEEP DEMAIS MODELOS	51.040
300 M (TODOS)	70.100
CHRYSLER DEMAIS MODELOS	44.670




Tabela de Valores Venais para Calculo do IPVA - Exercicio 2001
Valores Utilizados para fins de Determinacao da Base de Calculo

04 - Automoveis, Caminhonetes e Utilitarios Estrangeiros

Descricao do Grupo	Valor em R\$
030 - CITROEN IMPORTADO	
AX GTI (TODOS)	14.700
BERLINGO (TODOS)	23.520
EVASION (TODOS)	43.597
JUMP (TODOS)	26.750
XANTIA V6 EX	57.600
XANTIA VSX/CT	32.111
XANTIA EX 16V/EX 2.0	43.400
XANTIA 16V BK, GLX 16V, BK GLX	36.750
XANTIA VSX 16V, 2.0I BK, GLX 2.0	40.200
XANTIA ACTIVA (TODOS)	44.350
XANTIA DEMAIS MODELOS	27.610
XM V6 24V BK/XM V6 24V EX	64.810
XM DEMAIS MODELOS	44.200
XSARA EX/SX (TODOS)	34.534
XSARA VTS (TODOS)	31.000
XSARA BK EX 2.0	38.000
XSARA GLX 2.0/GLX 2.0 BK	31.000
XSARA DEMAIS MODELOS	26.000
ZX 1.8I (TODOS)	25.000
ZX 2.0I VOLCANE	25.891
ZX 2.0I 16V	28.151
CITROEN DEMAIS MODELOS	18.151
031 - DAEWOO IMPORTADO	
ESPERO (TODOS)	19.250

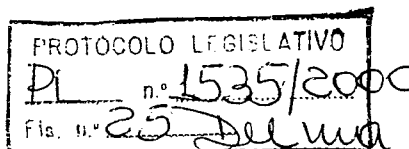


Tabela de Valores Venais para Calculo do IPVA - Exercicio 2001
Valores Utilizados para fins de Determinacao da Base de Calculo

04 - Automoveis, Caminhonetes e Utilitarios Estrangeiros

Descricao do Grupo	Valor em R\$
LANOS (TODOS)	19.373
NUBIRA (TODOS)	25.875
PRINCE (TODOS)	29.400
S.SALLON (TODOS)	33.250
LEGANZA CDX	28.072
DAEWOO DEMAIS MODELOS	24.700
032 - DAIHATSU IMPORTADO	
APPLAUSE (TODOS)	17.400
CHARADE CS, TS, CX E TX	17.000
CHARADE 1.0 (TODOS)	15.000
CHARADE DEMAIS MODELOS	18.191
FEROZA (TODOS)	29.000
GRAN MOVE CX	23.601
ROCKY	19.000
TERIOS	26.153
DAIHATSU DEMAIS MODELOS	11.061
033 - DODGE IMPORTADO	
DAKOTA (TODOS)	18.000
RAM (TODOS)	45.300
STEALTH (TODOS)	49.500
VIPER GTS	140.000
DODGE DEMAIS MODELOS	49.700
034 - FERRARI IMPORTADO	
F 355 SPIDER, 348 TS	342.000

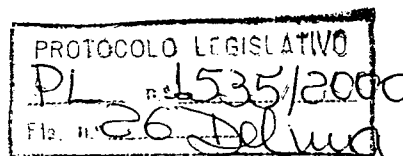


Tabela de Valores Venais para Calculo do IPVA - Exercicio 2001
Valores Utilizados para fins de Determinacao da Base de Calculo

04 - Automoveis, Caminhonetes e Utilitarios Estrangeiros

Descricao do Grupo	Valor em R\$
355 F1 BERLINA	408.000
F 355 F1 SPIDER, 355 F1 GTS	480.000
F 355 DEMAIS MODELOS	388.560
456 GTI	640.000
550 MARANELLO	656.000
360 MODENA	465.000
360 MODENA F1	505.000
FERRARI DEMAIS MODELOS	300.000
036 - FIAT IMPORTADO	
BRAVA	25.000
BRAVO	23.000
COUPE (TODOS)	32.300
DUCATO 15 TODOS	29.600
IVECO/DUCATO/DAILY (TODOS)	26.000
MAREA WEEKEND CITY/ELX	29.850
MAREA WEEKEND TURBO	41.000
MAREA WEEKEND HLX	35.850
MAREA DEMAIS MODELOS	27.168
TEMPRA SW/LANCIA	20.421
TIPO 16V (TODOS), SLX	21.053
TIPO DEMAIS MODELOS	13.975
FIAT DEMAIS MODELOS	21.400
037 - FORD IMPORTADO	
AEROSTAR (TODOS)	48.000
EXPEDITION (TODOS)	78.200




Tabela de Valores Venais para Calculo do IPVA - Exercicio 2001
Valores Utilizados para fins de Determinacao da Base de Calculo

04 - Automoveis, Caminhonetes e Utilitarios Estrangeiros

Descricao do Grupo	Valor em R\$
EXPLORER XL (TODOS)	39.711
EXPLORER XLT (TODOS)	51.913
EXPLORER LIMITED V8	80.000
ASPIRE 1.3	9.000
FIESTA (TODOS)	10.400
LINCOLN (TODOS)	51.250
MERCURY (TODOS)	23.500
MONDEO CLX (TODOS)	31.411
MONDEO V6 (TODOS)	53.900
MONDEO GLX (TODOS)	32.000
MUSTANG (TODOS)	48.000
RANGER SPLASH	39.000
RANGER XLT	28.570
TAURUS (TODOS)	38.700
THUNDERBIRD	48.000
WINDSTAR VAN	61.800
FORD AUTOMOVEIS DEMAIS MODELOS	23.500
FORD CANINHONETES DEMAIS MODELOS	25.000
038 - GENERAL MOTORS IMPORTADO	
ASTRA (TODOS)	19.125
CADILLAC (TODOS), SUBURBAN	72.700
CALIBRA (TODOS)	39.100
CAMARO E PONTIAC (TODOS)	45.000
CAPRICE (TODOS), CAVALIER	38.250
LUMINA (TODOS)	46.805




Tabela de Valores Venais para Calculo do IPVA - Exercicio 2001
Valores Utilizados para fins de Determinacao da Base de Calculo

04 - Automoveis, Caminhonetes e Utilitarios Estrangeiros

Descricao do Grupo	Valor em R\$
OMEGA CD 3.8 V6 E DEMAIS MODELOS	63.000
SATURN (TODOS)	29.125
TIGRA (TODOS)	23.000
CORVETTE (TODOS)	120.000
GM AUTOMOVEIS DEMAIS MODELOS	23.000
GM CAMINHONETE DEMAIS MODELOS	25.900
039 - HONDA IMPORTADO	
ACCORD EX (TODOS)	52.000
ACCORD EXR (TODOS)	63.396
ACCORD LX (TODOS)	48.000
CIVIC CRX VTI/VTI	45.000
CIVIC DX (TODOS)	36.000
CIVIC EX (TODOS)	32.700
CIVIC EXS (TODOS)	32.000
CIVIC LSI, LX, SI (TODOS)	27.200
LEGEND (TODOS)	94.200
ODYSSEY LX, CR-V RVI	52.000
ODYSSEY EX	57.332
PRELUDE (TODOS)	43.440
HONDA DEMAIS MODELOS	38.100
040 - HYUNDAI IMPORTADO	
ACCENT GLSR, GSR, GS, GLS E GL	19.580
ACCENT L/LR	16.350
ACCENT LS/LSR	17.500
COUPE (TODOS)	40.300




Tabela de Valores Venais para Calculo do IPVA - Exercicio 2001
Valores Utilizados para fins de Determinacao da Base de Calculo

04 - Automoveis, Caminhonetes e Utilitarios Estrangeiros

Descricao do Grupo	Valor em R\$
ELANTRA GL	22.000
ELANTRA DEMAIS MODELOS	25.092
EXCEL L E LS	15.400
EXCEL GLS E GS	19.000
HISTAREX SV, SVX	40.000
HISTAREX HSV	49.600
H 100/PORTER (TODOS)	27.600
SCOUPE (TODOS)	23.600
SONATA GL (TODOS)	34.255
SONATA 3L GLS	38.700
SONATA GLS DEMAIS MODELOS	36.421
HYUNDAI DEMAIS MODELOS	16.190
041 - ISUZU IMPORTADO	
TODOS	30.068
042 - JAGUAR IMPORTADO	
XJ6 (TODOS)	130.600
XJ12 6.0	190.200
XK8 CONVERSIVEL	245.000
XJS (TODOS) E SOVEREIGN	131.200
S-TYPE (TODOS)	137.600
XK8 COUPE	219.200
V8 XJ8 E V8 EXECUTIVE	195.055
V8 DAIM EIGHT E V8 SOVEREIGN	216.000
XJ 220 3.5I	490.300
JAGUAR DEMAIS MODELOS	107.000




Tabela de Valores Venais para Calculo do IPVA - Exercicio 2001
Valores Utilizados para fins de Determinacao da Base de Calculo

04 - Automoveis, Caminhonetes e Utilitarios Estrangeiros

Descricao do Grupo	Valor em R\$
043 - KIA IMPORTADO	
BESTA (TODOS)	20.000
CARNIVAL	48.400
CERES (TODOS)	19.590
CLARUS (TODOS)	31.270
RIO (TODOS)	21.160
SEPHIA (TODOS); SHUMA (TODOS)	19.400
SPORTAGE (TODOS)	32.200
KIA DEMAIS MODELOS	22.300
044 - LADA IMPORTADO	
LAIKA (TODOS)	6.500
NIVA 1.7I	17.800
NIVA DEMAIS MODELOS	12.400
SAMARA (TODOS)	7.500
LADA DEMAIS MODELOS	8.000
045 - LAMBORGHINI IMPORTADO	
TODOS	360.000
046 - LAND ROVER IMPORTADO	
DEFENDER 90 (TODOS)	38.456
DEFENDER 110 - PICK-UP	39.650
DEFENDER 110 DEMAIS MODELOS	51.000
DEFENDER 130 (TODOS)	38.111
DEFENDER DEMAIS MODELOS	30.381
FREELANDER	69.000




Tabela de Valores Venais para Calculo do IPVA - Exercicio 2001
Valores Utilizados para fins de Determinacao da Base de Calculo

04 - Automoveis, Caminhonetes e Utilitarios Estrangeiros

Descricao do Grupo	Valor em R\$
DISCOVERY V8I E V8I ES	70.100
DISCOVERY DEMAIS MODELOS	55.000
RANGER ROVER (TODOS)	146.500
LAND ROVER DEMAIS MODELOS	26.500
047 - LOTUS IMPORTADO	
TODOS	63.800
048 - MASERATI IMPORTADO	
TODOS	125.600
049 - MAZDA IMPORTADO	
626 (TODOS)	34.410
929 (TODOS)	59.850
B 2500 DX C CAB	29.300
B 2500 DEMAIS MODELOS E B 2200 (TODOS)	22.100
MILLENNIA	57.000
MPV (TODOS)	53.182
MX 3 (TODOS)	29.000
MX 5 (TODOS)	60.000
PROTEGE (TODOS)	29.500
MAZDA DEMAIS MODELOS	22.000
050 - MERCEDES BENZ IMPORTADO	
190 E (TODOS)	54.700
C 180/ C 200 (TODOS)	61.377
E 200, E 220, C 220, C 230 HA24W/HA23W, C23	67.910
C 230 TK HA85W, ML 230 AB36	84.091




Tabela de Valores Venais para Calculo do IPVA - Exercicio 2001
Valores Utilizados para fins de Determinacao da Base de Calculo

04 - Automoveis, Caminhonetes e Utilitarios Estrangeiros

Descricao do Grupo	Valor em R\$
220D, 230E, 240D, 250, 260SE, 280S, S280, 300E,	70.943
C280 HA28W, C280 HA29W	90.000
C280 T HA89W	93.850
300 TE 2.4	68.560
S300, S320, 300SE, 300SEL, G320, E420, S	149.360
C43 AMG	131.561
SL 300 (TODOS)	152.977
SL 280 (TODOS)	137.390
300 CE, E 280 (TODOS)	82.000
E 320 T JH65W	136.000
SLK 230 KK 47 W	118.400
E 320 DEMAIS MODELOS	121.855
CL 500, 500 SE - (TODOS)	195.200
SL 320 FA63W	181.152
S 500 (TODOS), S 500 L	214.500
SL 500 FA 67W	268.800
560 SEC, E 500	148.000
S 600 (TODOS)	273.000
SL 600, CL 600 (TODOS)	260.000
CLK 430	160.800
E 430/ML 430/S 430 (TODOS)	154.400
CLK 230 (TODOS)	95.000
CLK 320 LJ65 W	137.600
CLK 320 CA	147.200
ML 320 (TODOS)	115.200
E 55 AMG (TODOS)	216.000




Tabela de Valores Venais para Calculo do IPVA - Exercicio 2001
Valores Utilizados para fins de Determinacao da Base de Calculo

04 - Automoveis, Caminhonetes e Utilitarios Estrangeiros

Descricao do Grupo	Valor em R\$
E 240 JF61W	100.000
MERCEDES BENZ DEMAIS MODELOS	74.000
051 - MITSUBISHI IMPORTADO	
3000 GT (TODOS)	107.580
COLT GTI	31.000
COLT DEMAIS MODELOS	25.200
DIAMANTE (TODOS)	33.300
ECLIPSE (TODOS)	48.400
EXPO E SPACE WAGON (TODOS)	48.000
GALANT V6	48.000
GALANT DEMAIS MODELOS	34.120
L-200 4X4	34.390
LANCER GTI	30.194
LANCER EVOLUTION (TODOS)	48.521
LANCER DEMAIS MODELOS	29.750
PAJERO IO	45.600
PAJERO EVOLUTION	78.000
PAJERO GLS, GLZ - (TODOS) -	51.731
PAJERO DEMAIS MODELOS	61.760
MITSUBISHI DEMAIS MODELOS	24.390
052 - NISSAN IMPORTADO	
D 21 DC (TODOS)	31.800
D 21 SC (TODOS)	22.500
FRONTIER (TODOS)	51.200
INFINITI (TODOS)	47.500




Tabela de Valores Venais para Calculo do IPVA - Exercicio 2001
Valores Utilizados para fins de Determinacao da Base de Calculo

04 - Automoveis, Caminhonetes e Utilitarios Estrangeiros

Descricao do Grupo	Valor em R\$
KING CAB (TODOS)	28.000
MAXIMA 30 GV	78.400
MAXIMA DEMAIS MODELOS	52.761
PATHFINDER (TODOS)	75.040
PRIMEIRA (TODOS)	51.200
QUEST (TODOS)	70.000
SENTRA (TODOS)	24.585
TERRANO (TODOS)	61.600
ZX TURBO	72.580
NISSAN DEMAIS MODELOS	48.600

053 - PEUGEOT IMPORTADO

106 (TODOS)	11.300
205 JUNIOR	11.000
205 DEMAIS MODELOS	20.100
206 PASSION/RALLYE	22.000
206 DEMAIS MODELOS	18.400
306 BREAK (TODOS)	24.900
306 CABRIOLET, CONVERSIVEL, GTI	37.400
306 S16	28.400
306 PASSION E RALLYE (EXCETO BREAK)	24.000
306 DEMAIS MODELOS	19.500
405 STI	30.900
405 SR	22.100
405 SRI BREAK	28.000
405 DEMAIS MODELOS	20.000

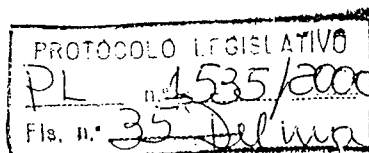


Tabela de Valores Venais para Calculo do IPVA - Exercicio 2001
Valores Utilizados para fins de Determinacao da Base de Calculo

04 - Automoveis, Caminhonetes e Utilitarios Estrangeiros

Descricao do Grupo	Valor em R\$
406 COUPE (TODOS)	91.040
406 BREAK (TODOS)	39.000
406 SEDAN SV 3.0/FAMILIARE 2.0	48.400
406 DEMAIS MODELOS	36.416
605 SV 3.0	57.491
605 DEMAIS MODELOS	47.500
806 (TODOS)	53.000
PARTNER (TODOS)	15.211
BOXER (,TODOS)	33.000
PEUGEOT DEMAIS MODELOS	28.000

054 - PORSCHE IMPORTADO

911 CARRERA 4S	240.900
911 CARRERA 4	230.000
911 CARRERA DEMAIS MODELOS	215.500
911 TARGA	200.000
911 TURBO	426.000
928 (TODOS)	240.000
BOXSTER 986	160.000
PORSCHE DEMAIS MODELOS	106.250

055 - RENAULT IMPORTADO

19 16S	22.857
21 TXI	20.201
LAGUNA V6	56.800
LAGUNA NEVADA	35.840
LAGUNA DEMAIS MODELOS	38.000




Tabela de Valores Venais para Calculo do IPVA - Exercicio 2001
Valores Utilizados para fins de Determinacao da Base de Calculo

04 - Automoveis, Caminhonetes e Utilitarios Estrangeiros

Descricao do Grupo	Valor em R\$
TWINGO (TODOS)	11.000
SAFRANE V6	44.000
RENAULT DEMAIS MODELOS	12.000
057 - ROLLS ROYCE IMPORTADO	
TODOS	400.000
058 - SEAT IMPORTADO	
AROSA	12.000
BOLERO	35.000
CORDOBA (TODOS)	19.600
IBIZA (TODOS)	20.400
TOLEDO (TODOS)	18.000
SEAT DEMAIS MODELOS	19.800
059 - SSANGYONG IMPORTADO	
TODOS	51.000
060 - SUBARU IMPORTADO	
FORESTER (TODOS)	49.600
IMPREZA 1.6 GL E 1.8 GL (TODOS)	26.123
IMPREZA GT 4WD	57.751
IMPREZA SW (TODOS)	35.160
IMPREZA GL 2.0 (TODOS)	33.124
LEGACY 1.8 (TODOS)	28.820
LEGACY 2.0 (TODOS)	50.320
LEGACY 2.2 (TODOS)	44.000
LEGACY SW OB 2.5	59.200




Tabela de Valores Venais para Calculo do IPVA - Exercicio 2001
Valores Utilizados para fins de Determinacao da Base de Calculo

04 - Automoveis, Caminhonetes e Utilitarios Estrangeiros

Descricao do Grupo	Valor em R\$
LEGACY DEMAIS MODELOS	58.320
SVX (TODOS)	73.700
VIVIO (TODOS)	10.240
SUBARU DEMAIS MODELOS	12.750
061 - SUZUKI IMPORTADO	
BALENO (TODOS)	23.200
CARRY (TODOS)	8.900
SAMURAI (TODOS)	18.000
SIDEKICK (TODOS)	35.625
SWIFT CONVERSIVEL	17.100
SWIFT GTI	23.500
SWIFT SEDAN	15.800
SWIFT DEMAIS MODELOS	14.000
VITARA V6 E GRAND VITARA 2.5 W	41.800
VITARA E GRAND VITARA DEMAIS MODELOS	29.910
GRAND VITARA 2.0 (TODOS)	32.980
WAGON R+ 1.0	16.500
SUZUKI DEMAIS MODELOS	25.400
062 - TOYOTA IMPORTADO	
CAMRY LE (TODOS)	50.600
CAMRY XLE (TODOS)	61.800
COROLLA GLI/XLI/WGXLI	23.950
COROLLA LE/WG	23.400
COROLLA DEMAIS MODELOS	22.589
CORONA (TODOS)	35.900




Tabela de Valores Venais para Calculo do IPVA - Exercicio 2001
Valores Utilizados para fins de Determinacao da Base de Calculo

04 - Automoveis, Caminhonetes e Utilitarios Estrangeiros

Descricao do Grupo	Valor em R\$
HILUX 4X4 CD (TODOS)	33.500
HILUX 4X4 CS (TODOS)	29.200
HILUX SW4 V6	63.731
HILUX SW4 (DEMAIS MODELOS) E 4RUNNER	50.000
HILUX SW4 D	37.140
HILUX 2CS (TODOS)	22.000
HILUX 2CD (TODOS)	24.800
LAND CRUISER (TODOS)	81.000
LEXUS ES 300	81.901
LEXUS 300 DEMAIS MODELOS	77.800
LEXUS GS 400 E LS 400	138.115
PASEO (TODOS)	29.750
PREVIA (TODOS)	52.800
RAV 4 (TODOS)	42.790
T 100 (TODOS)	36.000
TOYOTA DEMAIS MODELOS	31.000
063 - VOLKSWAGEN IMPORTADO	
CARAVELLE (TODOS)	39.400
CORRADO (TODOS)	46.000
EUROVAN (TODOS)	35.300
GOLF GL (TODOS)	19.600
GOLF GLX (TODOS)	22.500
GOLF GTI (TODOS)	26.150
GOLF CABRIOLET E VR6	35.511
NEW BEETLE	43.760

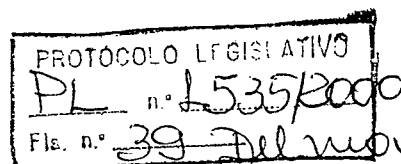


Tabela de Valores Venais para Calculo do IPVA - Exercicio 2001
Valores Utilizados para fins de Determinacao da Base de Calculo

04 - Automoveis, Caminhonetes e Utilitarios Estrangeiros

Descricao do Grupo	Valor em R\$
PASSAT VR6 E VARIANT VR6	37.540
PASSAT E VARIANT - TURBO	44.845
PASSAT E VARIANT V6 (TODOS)	52.500
PASSAT DEMAIS MODELOS	36.700
VOLKSWAGEN DEMAIS MODELOS	14.000
065 - VOLVO IMPORTADO	
460 TURBO (TODOS)	43.100
460 DEMAIS MODELOS	37.315
850 TURBO (TODOS)	70.160
850 T-5 (TODOS)	133.050
850 DEMAIS MODELOS	64.159
940 (TODOS)	60.752
960 E 440 (TODOS)	74.290
S 40 2.0 T, S 40 T4, S 70 T5	76.560
V 40 2.0, S 40 2.0	58.294
V 40 T4, V 40 2.0 T	80.000
S 40 E V 40 DEMAIS MODELOS	58.400
V 70 XC AWD, V 70 T5, V 70 LPT	91.862
S 70 R	80.000
V 70 R AWD	89.000
S 70 E V 70 DEMAIS MODELOS	75.200
C 70 CABRIOLET, C 70, V 70 T5 HPT	134.315
S 80 T6	145.000
S 80 DEMAIS MODELOS	129.000
VOLVO DEMAIS MODELOS	46.000

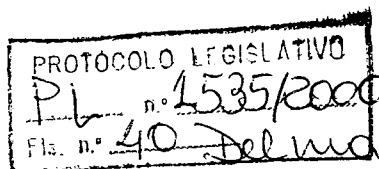


Tabela de Valores Venais para Calculo do IPVA - Exercicio 2001
Valores Utilizados para fins de Determinacao da Base de Calculo

04 - Automoveis, Caminhonetes e Utilitarios Estrangeiros

Descricao do Grupo	Valor em R\$
068 - DEMAIS MARCAS DE AUTOMOVEIS IMPORTADOS	
AUTOMOVEIS	14.400
CAMINHONETES	17.100




Tabela de Valores Venais para Calculo do IPVA - Exercicio 2001
Valores Utilizados para fins de Determinacao da Base de Calculo

05 - Caminhoes e Onibus Estrangeiros

Descricao do Grupo Valor em R\$

075 - ASIA MOTORS CAMINHOES

AM 815 V 31.400
TOPIC V SUPER 31.000
ASIA MOTORS CAMINHOES DEMAIS MODELOS 30.000

076 - ASIA MOTORS ONIBUS E MICROONIBUS

AM 825 T 44.500
GALLOPER T CXLWB 33.000
TOPIC (TODOS) 28.300
ASIA MOTORS ONIBUS E MICROONIBUS DEMAIS 29.000

077 - FIAT CAMINHOES

DUCATO 8/10 27.450
DUCATO MAXI (TODOS) 33.400
IVECO FIAT EUROTRAKKER E EUROTECH 82.000
IVECO FIAT EUROCARGO 150/160 (TODOS) 51.500
IVECO FIAT D/E (TODOS) 29.000
FIAT CAMINHOES DEMAIS MODELOS 20.000

078 - FIAT ONIBUS E MICROONIBUS

DUCATO ONIBUS (TODOS) 39.800
ONIBUS 418/408 (TODOS) 28.000
FIAT ONIBUS/MICRO DEMAIS MODELOS 30.000

083 - HYUNDAI CAMINHOES

H 100, PORTER - TODOS 25.000
HYUNDAI DEMAIS MODELOS 20.000




Tabela de Valores Venais para Calculo do IPVA - Exercicio 2001
Valores Utilizados para fins de Determinacao da Base de Calculo

05 - Caminhoes e Onibus Estrangeiros

Descricao do Grupo Valor em R\$

084 - HYUNDAI ONIBUS E MICROONIBUS

H 100 GSR/GS	38.570
H 100 SPR/SPRE	37.800
H 100 DEMAIS MODELOS	34.700
H1STAREX - TODOS	49.600
HYUNDAI ONIBUS E MICROONIBUS DEMAIS MODE	23.850

085 - KIA MOTORS CAMINHOES

K 3500 S / K 3600 S - (TODOS)	30.500
K 2400 - (TODOS)	22.000
K 2700 - TODOS	27.000
KIA CAMINHOES DEMAIS MODELOS	20.000

086 - KIA MOTORS ONIBUS E MICROONIBUS

BESTA GS/RS/SV/EST	28.050
GRAND BESTA	39.000
PREGIO (TODOS)	37.000
KIA ONIBUS E MICROONIBUS DEMAIS MODELOS	25.000

087 - LAND ROVER

TODOS	40.000
-------	--------

088 - MERCEDES BENZ CAMINHOES

608/610/708/709/710/712 - (TODOS)	35.500
912/914 - (TODOS)	43.000
1111/1113/1114/1115/1118/1313/1316/1319	45.163
1314/1317/1318 - (TODOS)	58.465




Tabela de Valores Venais para Calculo do IPVA - Exercicio 2001
Valores Utilizados para fins de Determinacao da Base de Calculo

05 - Caminhoes e Onibus Estrangeiros

Descricao do Grupo	Valor em R\$
1214/1215/1218 - (TODOS)	45.384
1513/1514/1516/1517/1518/1519 - (TODOS	60.606
1414/1418 - (TODOS)	58.152
1520/1524/1525/1614/18/20/21/25/30/32 -	63.000
1714/1718/1720/1721/1723 - (TODOS)	63.000
1924/28/29/30/32/33/34/35/38/40/41/44 -	83.100
2013/2014/2017/2213/2214/2215 - (TODOS	66.852
2216/2217/2218/2219/2220/2225/2314/2318	61.111
2414/2418/2423 - (TODOS)	65.050
2635/2638/2038 - (TODOS)	87.697
2325 (TODOS)	61.520
180 D (TODOS)	28.960
310,312,410,412 SPRINTER (TODOS)	37.000
MERCEDES BENZ CAMINHOES DE MAIS MODELOS	38.000
089 - MERCEDES BENZ ONIBUS E MICROONIBUS	
1113 A 1115/1313 A 1317 - (TODOS)	49.000
1318/14XX/15XX/16XX - (TODOS)	45.137
VIAGGIO312/321/331/340/344/365/1113/1520	44.120
VIAGGIO O 365 11R, 13R, 331 S - (TODOS)	40.250
608/610/708/809/812/814/1721 - (TODOS)	66.945
371 (TODOS)	80.150
O 400 (TODOS)	82.495
180 D (TODOS)	39.100
310 D SPRINTER (TODOS)	42.750
MERCEDES BENZ ONIBUS E MICROONIBUS DE MAI	41.000




Tabela de Valores Venais para Calculo do IPVA - Exercicio 2001
Valores Utilizados para fins de Determinacao da Base de Calculo

05 - Caminhoes e Onibus Estrangeiros

Descricao do Grupo	Valor em R\$
092 - MITSUBISHI CAMINHOES	
TODOS	47.200
093 - MITSUBISHI ONIBUS E MICROONIBUS	
L 300 (TODOS)	29.250
PAJERO GLS B 10L	56.000
MITSUBISHI ONIBUS E MICROONIBUS DEMAIS M	23.000
095 - PEUGEOT ONIBUS E MICROONIBUS	
BOXER 310/320 - (TODOS)	35.000
PEUGEOT ONIBUS E MICROONIBUS DEMAIS MODE	30.000
096 - RENAULT CAMINHOES	
TRAFIC FURGAO CHASSI LONGO (FCL)	22.000
RENAULT CAMINHOES DEMAIS MODELOS	20.000
097 - RENAULT ONIBUS E MICROONIBUS	
TODOS	29.000
098 - SCANIA CAMINHOES	
R112/T112/R113/T113 - (TODOS)	93.650
142 (TODOS)	94.311
143 (TODOS)	95.120
P94, F94, L94, K94 - (TODOS)	78.947
P124, R124, T124, K124 - (TODOS)	97.112
P114, R114, T114, K114 - (TODOS)	80.240
SCANIA CAMINHOES DEMAIS MODELOS	75.050
099 - SCANIA ONIBUS E MICROONIBUS	
K 112 / K 113 - (TODOS)	103.460




Tabela de Valores Venais para Calculo do IPVA - Exercicio 2001
Valores Utilizados para fins de Determinacao da Base de Calculo

05 - Caminhoes e Onibus Estrangeiros

Descricao do Grupo	Valor em R\$
F 112 / F 113 - (TODOS)	75.971
L 113, S 112, S 113 - (TODOS)	75.942
SCANIA ONIBUS E MICROONIBUS DEMAIS MODEL	65.411
100 - VOLKSWAGEN CAMINHOES	
11XXX E 12XXX - (TODOS)	44.181
13XXX , 14XXX E 15XXX - (TODOS)	50.431
16XXX E 17XXX - (TODOS)	58.111
22XXX E 24XXX - (TODOS)	71.942
35XXX - (TODOS)	65.825
7.110 E 7.100 - (TODOS)	34.900
VOLKSWAGEN CAMINHOES DEMAIS MODELOS	44.528
101 - VOLKSWAGEN ONIBUS E MICROONIBUS	
CARAVELLE	41.650
EUROVAN	37.350
KOMBI	19.800
VOLKSWAGEN ONBUS E MICROONIBUS DEMAIS MO	60.945
102 - VOLVO CAMINHOES	
N 10, NL 10 - (TODOS)	83.167
N 12, NL 12, NH 12 - (TODOS)	89.940
FH12 340, FH12 380, FH12 420 - (TODOS)	113.000
VOLVO CAMINHOES DEMAIS MODELOS	69.842
103 - VOLVO ONIBUS E MICROONIBUS	
B 58 (TODOS)	85.160
B 10M (TODOS)	118.043

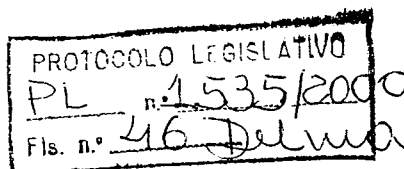


Tabela de Valores Venais para Calculo do IPVA - Exercicio 2001
Valores Utilizados para fins de Determinacao da Base de Calculo

06 - Motos Estrangeiras

Descricao do Grupo Valor em R\$

134 - HARLEY DAVIDSON MOTOCICLETAS

ATE 50 CC	2.050
DE 51 A 124 CC	3.000
DE 125 A 249 CC	4.021
DE 250 A 349 CC	5.130
DE 350 A 449 CC	7.640
DE 450 A 599 CC	8.790
DE 600 A 749 CC	9.640
DE 750 A 899 CC	15.682
DE 900 A 999 CC	16.000
ACIMA DE 999 CC	20.890

136 - HYOSUNG

ATE 50 CC	2.000
DE 51 A 124 CC	2.200
DE 125 A 249 CC	3.000
DE 250 A 349 CC	4.500
DE 350 A 449 CC	5.200
DE 450 A 599 CC	6.000
DE 600 A 749 CC	6.500
DE 750 A 899 CC	7.500
DE 900 A 999 CC	9.000
ACIMA DE 999 CC	11.210

137 - JIALING MOTOCICLETAS

ATE 50 CC	1.280
-----------	-------




Tabela de Valores Venais para Calculo do IPVA - Exercicio 2001
Valores Utilizados para fins de Determinacao da Base de Calculo

05 - Caminhoes e Onibus Estrangeiros

Descricao do Grupo	Valor em R\$
B12 360, B12 400 (TODOS)	143.164
B7R, B7F (TODOS)	97.000
VOLVO ONIBUS E MICROONIBUS DE MAIS MODELO	65.820
106 - CAMINHOS DE MAIS MARCAS E MODELOS	
TODOS	29.164
107 - ONIBUS E MICROONIBUS DE MAIS MARCAS E MOD	
TODOS	33.015




Tabela de Valores Venais para Calculo do IPVA - Exercicio 2001
Valores Utilizados para fins de Determinacao da Base de Calculo

06 - Motos Estrangeiras

Descricao do Grupo	Valor em R\$
DE 51 A 124 CC	1.640
DE 125 A 249 CC	2.940
DE 250 A 349 CC	3.015
DE 350 A 449 CC	3.950
DE 450 A 599 CC	4.200
DE 600 A 749 CC	5.640
DE 750 A 899 CC	6.800
DE 900 A 999 C	7.250
ACIMA DE 999 CC	10.200
138 - JINCHENG MOTOCICLETAS	
ATE 50 CC	2.100
DE 51 A 124 CC	3.120
DE 125 A 249 CC	3.600
DE 250 A 349 CC	5.260
DE 350 A 449 CC	7.000
DE 450 A 599 CC	7.650
DE 600 A 749 CC	9.000
DE 750 A 899 CC	10.000
DE 900 A 999 CC	10.850
ACIMA DE 999 CC	12.150
139 - KAWASAKI MOTOCICLETAS	
ATE 50 CC	2.000
DE 51 A 124 CC	2.650
DE 125 A 249 CC	4.000
DE 250 A 349 CC	6.000




Tabela de Valores Venais para Calculo do IPVA - Exercicio 2001
Valores Utilizados para fins de Determinacao da Base de Calculo

06 - Motos Estrangeiras

Descricao do Grupo	Valor em R\$
DE 350 A 449 CC	6.800
DE 450 A 599 CC	7.900
DE 600 A 749 CC	16.720
DE 750 A 899 CC	17.031
DE 900 A 999 CC	20.710
ACIMA DE 999 CC	21.540

141 - KTM MOTOCICLETAS

ATE 50 CC	3.000
DE 51 A 124 CC	5.000
DE 125 A 249 CC	10.400
DE 250 A 349 CC	11.400
DE 350 A 449 CC	13.200
DE 450 A 599 CC	14.620
DE 600 A 749 CC	14.801
DE 750 A 899 CC	16.215
DE 900 A 999 CC	16.800
ACIMA DE 999 CC	18.000

142 - PEUGEOT MOTOCICLETAS

ATE 50 CC	2.300
DE 51 A 124 CC	5.180
DE 125 A 249 CC	6.100
DE 250 A 349 CC	7.000
DE 350 A 449 CC	7.800
DE 450 A 599 CC	8.500
DE 600 A 749 CC	9.800




Tabela de Valores Venais para Calculo do IPVA - Exercicio 2001
Valores Utilizados para fins de Determinacao da Base de Calculo

06 - Motos Estrangeiras

Descricao do Grupo	Valor em R\$
DE 750 A 899 CC	10.000
DE 900 A 999 CC	11.000
ACIMA DE 999 CC	13.000
143 - PIAGGIO MOTOCICLETAS	
ATE 50 CC	2.870
DE 51 A 124 CC	3.000
DE 125 A 249 CC	3.800
DE 250 A 349 CC	4.200
DE 350 A 449 CC	4.800
DE 450 A 599 CC	6.100
DE 600 A 749 CC	7.000
DE 750 A 899 CC	7.548
DE 900 A 999 CC	9.120
ACIMA DE 999 CC	10.210
145 - SUNDOWN MOTOCICLETAS	
ATE 50 CC	2.000
DE 51 A 124 CC	2.900
DE 125 A 249 CC	3.500
DE 250 A 349 CC	4.520
DE 350 A 449 CC	6.000
DE 450 A 599 CC	6.950
DE 600 A 749 CC	7.890
DE 750 A 899 CC	8.492
DE 900 A 999 CC	9.039
ACIMA DE 999 CC	10.095




Tabela de Valores Venais para Calculo do IPVA - Exercicio 2001
Valores Utilizados para fins de Determinacao da Base de Calculo

06 - Motos Estrangeiras

Descricao do Grupo Valor em R\$

146 - SUZUKI MOTOCICLETAS

ATE 50 CC	2.000
DE 51 A 124 CC	2.300
DE 125 A 249 CC	3.100
DE 250 A 349 CC	4.680
DE 350 A 449 CC	5.610
DE 450 A 599 CC	8.520
DE 600 A 749 CC	9.970
DE 750 A 899 CC	12.000
DE 900 A 999 CC	14.000
ACIMA DE 999 CC	15.133

148 - YAMAHA MOTOCICLETAS

ATE 50 CC	2.180
DE 51 A 139 CC	2.400
DE 140 A 249 CC	3.500
DE 250 A 349 CC	4.680
DE 350 A 449 CC	5.050
DE 450 A 599 CC	8.900
DE 600 A 749 CC	9.150
DE 750 A 899 CC	14.000
DE 900 A 999 CC	15.000
ACIMA DE 999 CC	16.215

149 - MOTOCICLETAS DEMAIS MARCAS E MODELOS

ATE 50 CC	1.800
-----------	-------




Tabela de Valores Venais para Calculo do IPVA - Exercicio 2001
Valores Utilizados para fins de Determinacao da Base de Calculo

07 - Embarcacoes inclusive de recreio ou esportes

Descricao do Grupo	Valor em R\$
150 - JET SKI	
COLUNNA 52 HP	5.300
COLUNNA 70 HP	6.000
KAWASAKI 29 HP	5.000
KAWASAKI 52 HP	6.670
KAWASAKI 54 HP	7.200
KAWASAKI 69 HP	7.750
SEA DOO/MILMAR 55 HP	8.700
SEA DOO/MILMAR 60 HP	10.500
YAMAHA 42 HP	5.400
YAMAHA 50 HP	5.300
DEMAIS MARCAS ATE 30 HP	4.200
DEMAIS MARCAS ACIMA DE 30 HP A 50 HP	6.320
DEMAIS MARCAS ACIMA DE 50 HP A 70 HP	7.000
DEMAIS MARCAS ACIMA DE 70 HP	7.000
151 - EMBARC.CASCO DE FIBRA DE ATE 6,99 M DE C	
ATE 10 HP	2.900
ACIMA DE 10 HP A 30 HP	4.500
ACIMA DE 30 HP A 50 HP	7.750
ACIMA DE 50 HP A 90 HP	11.600
ACIMA DE 90 HP	16.125
153 - CASCO DE FIBRA DE 6,99M DE COMPRIMENTO PROPULSAO A MOTOR COMPLEMENTAR OU ALTERNATIVO	
ATE 8,99 METROS	29.000
ACIMA DE 8,99M A 10,99 METROS	42.000

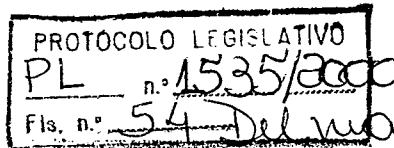


Tabela de Valores Venais para Calculo do IPVA - Exercicio 2001
Valores Utilizados para fins de Determinacao da Base de Calculo

07 - Embarcacoes inclusive de recreio ou esportes

Descricao do Grupo	Valor em R\$
ACIMA DE 10,99 METROS	77.600
154 - CASCO DE FIBRA ACIMA DE 6,99M DE COMPRIM PROPULSAO A MOTOR DE CENTRO (GASOLINA)	
PROPULSAO A MOTOR DE CENTRO (GASOLINA)	
ATE 125 HP	11.600
ACIMA DE 125 HP A 200 HP	25.900
ACIMA DE 200 HP	96.700
155 - CASCO DE FIBRA ATE 8,99M DE COMPRIMENTO PROPULSAO MOTOR A DIESEL	
PROPULSAO MOTOR A DIESEL	
ACIMA DE 130 HP	42.000
ATE 130 HP	52.000
156 - CASCO DE FIBRA DE 9,00M A 9,99M DE COMPR PROPULSAO MOTOR A DIESEL	
PROPULSAO MOTOR A DIESEL	
ATE 200 HP	64.500
ACIMA DE 200 HP	77.600
157 - CASCO DEMAIS MATERIAIS ATE 6,99M DE COMP TODOS OS TIPOS	
TODOS OS TIPOS	
ATE 10 HP	1.640
ACIMA DE 10 HP A 30 HP	2.600
ACIMA DE 30 HP A 50 HP	3.910
ACIMA DE 50 HP A 90 HP	5.250
ACIMA DE 90 HP	7.700
158 - CASCO DEMAIS MATERIAIS ACIMA DE 6,99M TODOS TIPOS EXCETO COMPLEMENTAR OU ALTERNATIVO	
TODOS TIPOS EXCETO COMPLEMENTAR OU ALTERNATIVO	
ATE 130 HP	9.700
ACIMA DE 130 HP A 260 HP	13.000
ACIMA DE 260 HP	51.700




Tabela de Valores Venais para Calculo do IPVA - Exercicio 2001
Valores Utilizados para fins de Determinacao da Base de Calculo

07 - Embarcacoes inclusive de recreio ou esportes

Descricao do Grupo	Valor em R\$
159 - CASCO DE MAIS MATERIAIS ACIMA DE 6,99M PROPULSAO MOTOR COMPLEMENTAR OU ALTERNATIVO	
PROPULSAO MOTOR COMPLEMENTAR OU ALTERNATIVO	
ACIMA DE 6,99M A 8,99 METROS	12.900
ACIMA DE 8,99M A 10,99 METROS	19.400
ACIMA DE 10,99 METROS	32.300

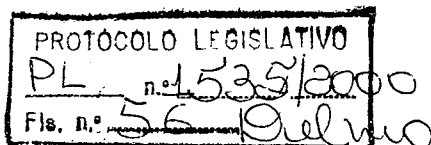


Tabela de Valores Venais para Calculo do IPVA - Exercício 2001
Valores Utilizados para fins de Determinacao da Base de Calculo

08 - Aeronaves Nacionais e Estrangeiras

Descricao do Grupo	Valor em R\$
160 - AERONAVE NACIONAIS E ESTRANGEIRAS	
ATE 700 KG	18.900
ACIMA DE 700 KG A 1500 KG	183.250
ACIMA DE 1500 KG A 2700 KG	233.300
ACIMA DE 2701 KG A 5700 KG	937.000
ACIMA DE 5700 KG A 15000 KG	2.120.000
ACIMA DE 15000 KG	4.300.000

PROTÓCOLO LEGISLATIVO
PL nº 1535/2000
Fls. nº 57 Delma