



REQUERIMENTO Nº
(Do Deputado CHICO VIGILANTE)

Requer a publicação de nota sobre o aumento de meio milhão de Reais nas despesas com cargos em comissão e funções de confiança pelo Governador Rodrigo Rollemberg.

Senhora Presidenta da Câmara Legislativa do Distrito Federal,

Tendo por fundamento o Regimento Interno da Câmara Legislativa do Distrito Federal (art. 145, c/c art. 42, V), solicito que seja publicada no *Diário da Câmara Legislativa* a seguinte nota sobre o aumento das despesas com cargos em comissão e funções de confiança pelo Governador Rodrigo Rollemberg.

NOTA DO DEPUTADO CHICO VIGILANTE

Governo Rollemberg aumenta em mais de meio milhão de Reais as despesas com cargos em comissão e funções de confiança

- 1) Em nota de 2 de janeiro de 2015, eu já havia adiantado o seguinte:
 - a) O Governo Rollemberg não vai cumprir sua promessa eleitoral de extinguir 60% dos cargos em comissão.
 - b) É que, no Decreto da "nova" estrutura administrativa (Dec. 36.236, de 1º/1/2015, art. 46), o Governador mandou extinguir 60% apenas dos cargos do pessoal sem vínculo com o serviço público:

Art. 46. Os titulares das secretarias deverão, até 20 de janeiro de 2015, encaminhar à Secretaria de Estado de Gestão Administrativa e Desburocratização propostas de adequação de suas respectivas estruturas organizacionais e, até 15 de março de 2015, proposta de regimento interno, observando as seguintes diretrizes:

 - I – redução de 60% dos cargos de livre provimento para servidores sem vínculo com o Distrito Federal;
 - II – redução de 20% de custo dos cargos de livre provimento para os servidores sem vínculo com o Distrito Federal;
 - c) Como metade dos cargos em comissão precisam ser ocupados por servidores de carreira, seu compromisso de campanha, já no dia 1º/1/2015, também foi reduzido pela metade em relação ao quantitativo.
 - d) Em relação à despesa, o que é mais importante, o compromisso de campanha foi reduzido a 10% sobre o total gasto no Governo Agnelo.
- 2) O problema não parou por aí. Além de não cumprir a promessa de extinguir 60% dos cargos em comissão, o Governador também não cumpriu o seu próprio Decreto.
- 3) Mais grave do que isso, ainda, é que houve aumento da despesa decorrente dos vários decretos que definiram a estrutura administrativa de órgãos, administrações regionais, autarquias e fundações, publicadas até o final de janeiro.



**CÂMARA LEGISLATIVA DO DISTRITO FEDERAL
GABINETE DO DEPUTADO CHICO VIGILANTE – PT/DF**

- 4) Esse aumento na despesa, constatado no quadro anexo, é ilegal (Lei nº 2.299/1999).
- 5) No quadro anexo, há um comparativo, órgão por órgão, da despesa com pessoal comissionado no Governo Agnelo e no Governo Rollemberg.
- 6) Nele se constata:
- 1º) Houve o aumento no valor de R\$ **541.808,56** na despesa mensal com a remuneração dos cargos em comissão e funções de confiança.
 - 2º) Foram reduzidos apenas 976 cargos do total existente, o que representa menos de 5% do que havia no Governo anterior.
 - 3º) Essa redução, porém, é inútil para a despesa, que aumentou em 1,03% do que havia no Governo Agnelo.
 - 4º) Em metade dos órgãos cuja estrutura administrativa foi alterada, houve aumento da despesa com pessoal comissionado.
- 7) As razões para isso são muitas. Eis algumas que merecem menção especial:
- 1ª)** A redução de 976 cargos em comissão foi apenas sobre aqueles com remuneração abaixo de R\$ 3.000,00, porque o número de cargos com remuneração acima aumentou:
- a) Governo Agnelo: 3.431 cargos, com custo mensal de R\$ 21.431.615,52;
 - b) Governo Rollemberg: 3.961 cargos, com custo mensal de R\$ 24.536.113,71.
 - c) Aumento: **620** cargos com remuneração acima de R\$ 3.000,00 (+18,5%).
 - d) Alguns cargos privativos de servidores de carreira, porém, como diretor e vice-diretor de unidade de internação da Secretaria da Criança, tiveram suas remunerações reduzidas de CNE-06 e CNE-07 para CNE-07 e DF-17, respectivamente.
- 2ª)** A Casa Civil do Governo Rollemberg assumiu as funções da Casa Civil e da Secretaria de Publicidade Institucional e Comunicação Social do Governo Agnelo. Algumas unidades administrativas da Casa Civil do Governo Agnelo, porém, foram transferidas para outras Secretarias (Coordenadoria das Cidades, Coordenadoria de Monitoramento de Projetos, Coordenadoria de Planejamento e Gestão e Diretoria de Análise e Aprovação de Projetos). Ela, a Casa Civil, também ganhou a Assessoria Administrativa da Secretaria de Governo. Feitos os remanejamentos, constata-se:
- a) Governo Agnelo: 511 cargos, com custo mensal de R\$ 1.529.449,49;
 - b) Governo Rollemberg: 418 cargos, com custo mensal de R\$ 2.105.686,05;
 - c) diferença: aumento de R\$ 576.236,56 (+37,68%).
- 3ª)** A Secretaria de Justiça, Direitos Humanos e Cidadania do Governo Agnelo passou a chamar-se Secretaria de Justiça e Cidadania no Governo Rollemberg. A subsecretaria que cuidava dos direitos humanos e a que cuidava dos direitos das pessoas com deficiência passaram para a Secretaria de Políticas para as Mulheres, Igualdade Racial e Direitos Humanos. Com essa movimentação, constata-se:

PROTOCOLO LEGISLATIVO
RA Nº 280 / 2015
Fic. nº 02 Bete



**CÂMARA LEGISLATIVA DO DISTRITO FEDERAL
GABINETE DO DEPUTADO CHICO VIGILANTE – PT/DF**

- a) Governo Agnelo: 361 cargos, com custo mensal de R\$ 941.284,09;
- b) Governo Rollemberg: 598 cargos, com custo mensal de R\$ 1.536.547,73;
- c) diferença: aumento de R\$ 595.263,64 (+63,24%).

P.S.: O fato de a Subsecretaria do Sistema Penitenciário ter passado da Secretaria de Segurança Pública e Paz Social para a Secretaria de Justiça e Cidadania não afeta os valores, porque o Decreto da estrutura da Secretaria de Segurança Pública e Paz Social, além de ter redução inferior a esse montante, extinguiu a estrutura anterior (Decreto nº 36.337, de 28/1/2015, art. 3º).

4ª) A Secretaria de Turismo e Projetos Especiais do Governo Agnelo passou a chamar-se Secretaria do Turismo no Governo Rollemberg. Para essa Secretaria foi remanejada a administração do Parque da Cidade (Dec. nº 36.261/2015), e dela saiu para a Secretaria de Trabalho e Empreendedorismo a Coordenadoria de Integração das Ações Sociais (Dec. nº 36.236/2015, art. 8º, § 2º, IX). Com essa movimentação, constata-se:

- a) Governo Agnelo: 145 cargos, com custo mensal de R\$ 617.955,84;
- b) Governo Rollemberg: 194 cargos, com custo mensal de R\$ 880.541,16;
- c) diferença: aumento de R\$ 262.585,32 (+42,49%).

5ª) Na Secretaria de Políticas para as Mulheres, Igualdade Racial e Direitos Humanos, o Governo Rollemberg juntou os seguintes órgãos e unidades administrativas do Governo Agnelo:

- a) Secretaria Especial de Promoção da Igualdade Racial e Conselho dos Direitos de Negras e Negros;
- b) Secretaria de Estado da Mulher e Conselho dos Direitos da Mulher;
- c) Secretaria Especial do Idoso e Conselho do Direito do Idoso;
- d) Subsecretaria de Promoção dos Direitos da Pessoa com Deficiência e Subsecretaria de Promoção dos Direitos Humanos da Secretaria de Estado de Justiça, Direitos Humanos e Cidadania;
- e) Conselho de Defesa dos Direitos da Pessoa com Deficiência;
- f) Conselho de Proteção e Defesa dos Direitos Humanos;
- g) Conselho de Diversidade Sexual.

Pois bem, no Governo Agnelo, havia nessas repartições 241 cargos em comissão, com custo mensal de R\$ 905.205,45.

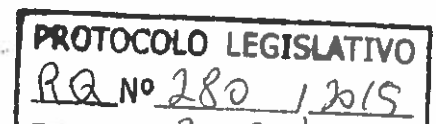
No Governo Rollemberg, o número de cargos caiu para 221, mas o custo aumentou para R\$ 929.068,74, porque os cargos, para as mesmas funções, têm agora remunerações maiores.

Nesse caso a redução no número de secretarias (de 3 para 1) foi feita com aumento de R\$ 23.863,29 (+2,64%).

P.S. No Decreto nº 36.296, de 22/1/2015 (art. 1º, parágrafo único), o Governador sumiu com o Conselho da Diversidade Sexual.

6ª) Nas administrações regionais, é que houve as alterações mais significativas.

- a) Governo Agnelo: 2.883 cargos, com custo mensal de R\$ 6.329.030,91;





**CÂMARA LEGISLATIVA DO DISTRITO FEDERAL
GABINETE DO DEPUTADO CHICO VIGILANTE – PT/DF**

- b) Governo Rollemberg: 1.871 cargos, com custo mensal de R\$ 5.679.510,95;
- c) diferença: redução de R\$ 649.519,96 (-10,2%);
- d) criação de 450 cargos em comissão na PM e no Corpo de Bombeiros com a utilização do valor dessa redução: R\$ 625.984,50 de aumento na despesa mensal;
- e) criação de 2 cargos (Decreto nº 36.321, de 28/1/2015) na Secretaria de Gestão Administrativa e Desburocratização com o saldo dessa redução: R\$ 11.968,75;
- f) exceções à extinção de cargos nas Administrações de Ceilândia, Samambaia, Recanto das Emas e Park Way (Decretos nº 36.298, de 22/1/2015; 36.305, de 26/1/2015; 36.317, de 28/1/2015; e 36.318, de 28/1/2015: criação de cargos temporários): R\$ 29.307,90
- g) resumo: a redução real da despesa com cargos em comissão permanentes nas administrações regionais foi de R\$ 11.566,71, o que representa menos de 0,5% da despesa no Governo Agnelo;
- h) computadas as exceções dos cargos em comissão temporários (letra f), ficou um *déficit* de: - R\$ 17.741,19.

7ª) Os cargos em comissão do pessoal encarregado do Parque da Cidade saiu da Administração de Brasília para a Secretaria de Turismo:

- a) Governo Agnelo: 8 cargos, com custo mensal de R\$ 13.407,70;
- b) Governo Rollemberg: 10 cargos, com custo mensal de R\$ 43.942,44;
- c) diferença: aumento de R\$ 30.534,77 (+128%), porque o valor dos salários aumentou.

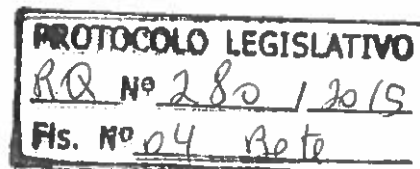
9ª) Na estrutura administrativa da Secretaria de Desenvolvimento Humano e Social do Governo Rollemberg (Dec. 36.334, de 28/1/2015), há menção a 11 restaurantes comunitários. No Anexo Único, porém, não houve a criação de cargos para os chefes desses restaurantes.

Apesar disso, o *Diário Oficial do Distrito Federal*, de 19/1/2015, traz a nomeação de três pessoas nos cargos em comissão, DFG-12, de chefe de restaurante comunitário (custo mensal de R\$ 6.752,22).

Só que isso não pode, pois não há cargo legalmente criado para que essas pessoas possam exercê-lo.

10ª) Resumindo o que ficou dito acima, constata-se:

- a) Governo Agnelo: **20.838 cargos** em comissão e funções de confiança, com custo mensal de **R\$ 52.361.789,20**, (custo máximo possível);
- b) Governo Rollemberg: **19.862 cargos** em comissão e funções de confiança, com custo mensal de **R\$ 52.903.597,76**, (custo máximo possível);
- c) diferença: redução de **976 cargos** em comissão e funções de confiança (-4,4%) e aumento na despesa de **R\$ 531.808,56 (+ 1,03%)**, a mais, porque o valor dos salários desses cargos aumentaram.





**CÂMARA LEGISLATIVA DO DISTRITO FEDERAL
GABINETE DO DEPUTADO CHICO VIGILANTE – PT/DF**

11ª) Em seu discurso de abertura dos trabalhos legislativos (3/2/2015), o próprio Governador enfatizou ter reduzido de 39 para 24 Secretarias. Os dados oficiais, extraídos das normas vigentes, não confirmam essa afirmação:

- a) em verdade, eram 41 cargos de Secretário de Estado quando Rodrigo Rollemberg assumiu e não 39.
 - b) no Decreto nº 36.236, de 1º/1/2015 (“nova” estrutura administrativa do GDF), assinado pelo Governador Rodrigo Rollemberg, constam:
 - 22 órgãos com o nome de Secretaria;
 - 4 órgãos (Casa Militar, Casa Civil, Controladoria e Gabinete do Governador) com “status” equivalente ao de Secretário; só aqui já dão 26 e não 24;
 - extinção de 5 Secretarias (ver letra c).
 - manutenção dos 11 órgãos do Governo Agnelo (Procuradoria-Geral, Defensoria Pública, ADASA, AGEFIS, Consultoria Jurídica, Corpo de Bombeiros, DETRAN, IPREV, Polícia Civil, Polícia Militar e SLU), cujo titular tem “status” de Secretário;
 - **conclusão**: existência de **37 cargos** de Secretário de Estado na estrutura administrativa do Governo Rollemberg.
 - c) As 5 Secretarias do Governo Agnelo extintas no Governo Rollemberg foram as seguintes:
 - Secretaria de Publicidade Institucional e Comunicação Social;
 - Secretaria Especial do Idoso;
 - Secretaria Especial de Promoção da Igualdade Racial;
 - Secretaria de Regularização dos Condomínios;
 - Secretaria de Estado de Desenvolvimento da Região Metropolitana.
 - d) Como o cargo de chefe de Gabinete do Governador Rollemberg equivale ao cargo de Secretário de Estado, fato inexistente no Governo Agnelo, houve a redução de apenas 4 cargos de Secretário de Estado.
- 8)** Além do aumento dessa despesa em **R\$ 531.808,56**, o Governo Rollemberg manteve vários cargos de servidores que estavam de licença médica ou licença-maternidade, o que está correto. No entanto, a manutenção de servidores por motivo de licença, ainda que em caráter temporário, gera despesa. Dos cargos efetivamente identificados, a despesa é de **R\$ 118.557,49** mensais, mas em Secretarias como a da Educação, de Habitação e Justiça, a manutenção é genérica, o que impossibilitou a verificação e quantificação.
- 9)** Na ADI sobre a autorização para o Governador criar e extinguir cargos, o Ministério Público, a pedido do Governador eleito, alegou que o Governo precisava reduzir a despesa com cargos comissionados. Induziram o Poder Judiciário a erro.
- 10)** Se o Governador tivesse cumprido sua promessa e seu compromisso com o Ministério Público, teria cortado mais de **10 mil cargos em comissão** e economizado mais **R\$ 30 milhões** por mês apenas com remuneração.

PROTOCOLO LEGISLATIVO
RA Nº 280 / 2015
Fis. Nº 05 Bete



- 11) Se tivesse ao menos cumprido o seu próprio Decreto, teria extinto mais de **5 mil cargos** e economizado mais de **R\$ 15 milhões** todo mês apenas com remuneração.
- 12) Se o Governador tivesse cumprido sua promessa, não precisaria ter aumentado os impostos dos carros, imóveis, telefones e óleo diesel para arrecadar no ano que vem a importância de **R\$ 426 milhões** (Lei nº 5.452/2015). A redução das despesas com cargos comissionados num ano (**R\$ 418.789.590,02**: remunerações, 13º salário e 1/3 de férias) supriria a necessidade desse recurso extra, extorquido dos contribuintes.
- 13) Conclusão: O compromisso de campanha não foi cumprido; o Decreto 36.236/2015 (art. 46) não foi cumprido; a Lei nº 2.299/1999 não foi cumprida!!!

Compromisso e Lei, Governador, são coisas sérias.

Têm de ser cumpridos!

Brasília-DF, 23 de fevereiro de 2015

Deputado CHICO VIGILANTE – PT/DF

JUSTIFICAÇÃO

O texto da nota merece ser publicado no Diário da Câmara Legislativa para que fique registrado, na memória desta Casa, o trabalho que produzimos, comparando duas estruturas de Governo: a do Governo Agnelo e a do Governo Rollemberg.

A diferença, porém, está na transparência. O Governo Agnelo nunca escondeu a sua estrutura administrativa com cargos em comissão, tanto que o então candidato Rodrigo Rollemberg pôde criticá-la e, a partir dela, fazer a sua proposta de reduzir em 60% as despesas com cargos comissionados.

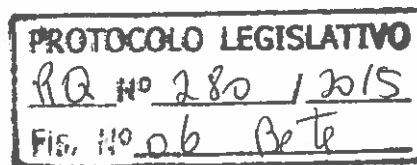
Assumido o Governo, o discurso é outro. E, na prática, conforme demonstrado, houve aumento nas despesas com cargos comissionados.

Por isso, requeiro que Vossa Excelência autorize a publicação do referido Memorial, na forma solicitada.

Sala das Sessões, de março de 2014.

Deputado CHICO VIGILANTE

Líder





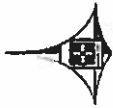
CÂMARA LEGISLATIVA DO DISTRITO FEDERAL
LIDERANÇA DO PARTIDO DOS TRABALHADORES

ANEXO II

Poder Executivo: comparativo entre os cargos do Governo Agnelo e Governo Rollemberg por nível remuneratório											
Distribuição	Símbolo	Remuneração mensal	Gov. Agnelo (A)		Gov. Rollemberg (R)		Redução (A - R)		Diferença % (R/A)		
			Cargos (31/12/2014)		Cargos (Decretos)		Cargos		Cargos		
			QTD	Valor	QTD	Valor	QTD	Valor	QTD	Valor	
Cargos de Natureza Especial e Cargos em Comissão (Valores plenos, previstos na legislação)	Símbolo dos cargos em comissão do Poder Executivo (Administração Direta, Autarquias e Fundações)	CNP-03	18.038,12	41	739.562,92	37	667.410,44	4	72.152,48	9,76%	9,76%
		CNP-04	14.430,49	31	447.345,19	31	447.345,19	0	-	0,00%	0,00%
		CNE-01	13.929,03	74	1.030.748,22	51	710.380,53	23	320.367,69	31,08%	31,08%
		CNE-02	12.007,79	276	3.314.150,04	267	3.206.079,93	9	108.070,11	3,26%	3,26%
		CNE-03	10.351,54	55	569.334,70	141	1.459.567,14	86	890.232,44	-156,36%	-156,36%
		CNE-04	8.923,74	27	240.940,98	156	1.392.103,44	-129	-1.151.162,46	-477,78%	-477,78%
		CNE-05	6.506,35	259	1.685.144,65	394	2.563.501,90	-135	-878.357,25	-52,12%	-52,12%
		CNE-06	5.855,82	908	5.317.084,56	948	5.551.317,36	-40	-234.232,80	-4,41%	-4,41%
		CNE-07	4.684,66	1630	7.635.995,80	1346	6.305.552,36	284	1.330.443,44	17,42%	17,42%
		DF-17	3.910,09	46	179.864,14	467	1.826.012,03	-421	-1.646.147,89	-915,22%	-915,22%
		DF-16	3.554,63	0	-	29	103.084,27	-29	-103.084,27	0,00%	0,00%
		DF-15	3.231,48	84	271.444,32	94	303.759,12	-10	-32.314,80	-11,90%	-11,90%
		DF-14	2.937,71	3424	10.058.719,04	2924	8.589.864,04	500	1.468.855,00	14,60%	14,60%
		DF-13	2.554,13	250	638.532,50	196	500.609,48	54	137.923,02	21,60%	21,60%
		DF-12	2.241,74	2701	6.054.939,74	2741	6.144.609,34	-40	-89.669,60	-1,48%	-1,48%
		DF-11	1.929,58	659	1.271.593,22	325	627.113,50	334	644.479,72	50,68%	50,68%
		DF-10	1.617,21	1940	3.137.387,40	2036	3.292.639,56	-96	-155.252,16	-4,95%	-4,95%
		DF-09	1.447,75	564	816.531,00	543	786.128,25	21	30.402,75	3,72%	3,72%
		DF-08	1.278,01	1059	1.353.412,59	919	1.174.491,19	140	178.921,40	13,22%	13,22%
		DF-07	1.108,44	1451	1.608.346,44	1412	1.565.117,28	39	43.229,16	2,69%	2,69%
DF-06	938,99	592	555.882,08	395	370.901,05	197	184.981,03	33,28%	33,28%		
DF-05	840,62	878	738.064,36	351	295.057,62	527	443.006,74	60,02%	60,02%		
ADASA	FGE-01	473,50	335	158.622,50	335	158.622,50	0	-	0,00%	0,00%	
	CGE-01	10.296,96	8	82.375,68	8	82.375,68	0	-	0,00%	0,00%	
	CGE-02	9.152,85	5	45.764,25	5	45.764,25	0	-	0,00%	0,00%	
	CGE-03	8.580,80	6	51.484,80	6	51.484,80	0	-	0,00%	0,00%	
	CGE-04	5.720,53	11	62.925,83	11	62.925,83	0	-	0,00%	0,00%	
	CA-01	9.152,85	4	36.611,40	4	36.611,40	0	-	0,00%	0,00%	
	CA-02	8.580,80	5	42.904,00	5	42.904,00	0	-	0,00%	0,00%	
	CA-03	3.457,30	11	38.030,30	11	38.030,30	0	-	0,00%	0,00%	
CA-04	2.145,21	10	21.452,10	10	21.452,10	0	-	0,00%	0,00%		
Funções de Confiança: Gratificações (privativas de servidor de carreira)	Casa Militar Vice-Governadoria	GMSI-04	2.350,17	30	70.505,10	75	176.262,75	-45	-105.757,65	-150,00%	-150,00%
		GMSI-03	2.043,30	33	67.428,90	32	65.385,60	1	2.043,30	3,03%	3,03%
		GMSI-02	1.793,39	203	364.058,17	307	550.570,73	-104	-186.512,56	-51,23%	-51,23%
		GMSI-01	1.543,66	118	182.151,88	140	216.112,40	-22	-33.960,52	-18,64%	-18,64%
	Secretaria de Educação	FGE-06	2.196,49	242	531.550,58	242	531.550,58	0	-	0,00%	0,00%
		FGE-05	1.652,58	242	399.924,36	242	399.924,36	0	-	0,00%	0,00%
		FGE-04	1.389,90	336	467.006,40	336	467.006,40	0	-	0,00%	0,00%
		FGE-03	1.104,36	350	386.526,00	350	386.526,00	0	-	0,00%	0,00%
		FGE-02	903,29	1774	1.602.436,46	1774	1.602.436,46	0	-	0,00%	0,00%
	Secretaria de Segurança Pública e Paz Social	GMSP-01	300,00	50	15.000,00	50	15.000,00	0	-	0,00%	0,00%
		GMSP-02	310,00	26	8.060,00	26	8.060,00	0	-	0,00%	0,00%
		GMSP-03	368,50	15	5.527,50	15	5.527,50	0	-	0,00%	0,00%
GMSP-04		413,60	17	7.031,20	17	7.031,20	0	-	0,00%	0,00%	
GMSP-05		484,00	11	5.324,00	11	5.324,00	0	-	0,00%	0,00%	
GMSP-06		555,50	5	2.777,50	5	2.777,50	0	-	0,00%	0,00%	
GMSP-08		774,40	3	2.323,20	3	2.323,20	0	-	0,00%	0,00%	
GMSP-09		883,20	10	8.832,00	10	8.832,00	0	-	0,00%	0,00%	
GMSP-10	1.008,70	16	16.139,20	16	16.139,20	0	-	0,00%	0,00%		
GMSP-11	1.056,00	7	7.392,00	7	7.392,00	0	-	0,00%	0,00%		
GMSP-12	1.100,00	6	6.600,00	6	6.600,00	0	-	0,00%	0,00%		
Total			20.838	52.361.789,20	19.862	52.903.597,76	976	541.808,56	4,68%	-1,03%	

Fonte: Liderança do Partido dos Trabalhadores - PT/DF

PROTÓCOLO LEGISLATIVO
RR Nº 280 / 2015
FIS: Nº 07 Bete



**CÂMARA LEGISLATIVA DO DISTRITO FEDERAL
LIDERANÇA DO PARTIDO DOS TRABALHADORES**

ANEXO I

Poder Executivo: comparativo entre os cargos do Governo Agnelo e Governo Rollemberg por nível remuneratório

Órgão (Nome dos órgãos do atual Governo. Valores do Gov. Agnelo são da estrutura usada para os novos órgãos, com os remanejamentos feitos no atual Governo)	Gov. Agnelo (A)		Gov. Rollemberg (R)		Diferença (A - R)		Cargos (%)	
	Cargos (31/12/2014)		Cargos (Decreτος)		Cargos (Valores)		Cargos (%)	
	QTD	Valor	QTD	Valor	QTD	Valor	QTD	Valor
Total	20.838	52.361.789,20	19.862	52.903.597,76	976	- 541.808,56	4,68%	-1,03%
Governadoria	125	721.996,16	116	696.645,52	9	25.350,64	7%	3,51%
Vice-Governadoria	125	530.950,95	147	635.376,56	-22	- 104.425,61	-18%	-19,67%
- Vice-Governadoria (GMSI)	59	99.318,11	29	47.762,90	30	51.555,21	51%	51,91%
Casa Militar, cargos em comissão	148	518.220,82	171	625.653,20	-23	- 107.432,38	-16%	-20,73%
- Casa Militar (GMSI, Lei 5.007/2012; Dec. 36.270/2015, art. 6º)	325	584.825,94	325	584.825,94	0	-	0%	0,00%
- Casa Militar, (novas GMSI: Dec. 36.270/2015, Anexo Único)	0	-	200	375.742,64	-200	- 375.742,64	0%	0,00%
Casa Civil (+ Publicidad Agnelo)	411	1.529.449,49	418	2.105.686,05	-7	- 576.236,56	-2%	-37,68%
* Arquivo Público	38	151.034,68	36	150.421,22	2	613,46	5%	0,41%
* AGEFIS (mesma estrutura anterior)	282	896.383,27	282	896.383,27	0	-	0%	0,00%
Controladoria	130	588.852,15	155	751.689,34	-25	- 162.837,19	-19%	-27,65%
Sec. Agricult. Abast. Desenvol. Rural	131	465.587,98	127	468.390,94	4	- 2.802,96	3%	-0,60%
Sec. Ciência, Tecnol. Inovação	58	255.718,81	44	251.381,54	14	4.337,27	24%	1,70%
* Fundação de Apoio à Pesquisa	47	199.869,94	36	177.036,91	11	22.833,03	23%	11,42%
Sec. Criança, Adolesc. Juventude	813	2.591.935,26	769	2.465.884,59	44	126.050,67	5%	4,86%
Sec. Cultura	194	738.661,06	180	740.549,43	14	- 1.888,37	7%	-0,26%
Sec. Desenvolvimento Humano e Social	380	1.106.023,74	376	1.117.480,93	4	- 11.457,19	1%	-1,04%
Sec. Economia e Desenvol. Sustentável	223	924.138,72	199	797.681,50	24	126.457,22	11%	13,68%
Sec. Educação	674	2.090.551,62	666	2.029.163,99	8	61.387,63	1%	2,94%
- Sec. Educação (Func. Gratificadas)	3.279	3.546.066,30	3.279	3.546.066,30	0	-	0%	0,00%
* Fundação Universidade Aberta - FUNAB (mesma estrutura anterior)	65	222.054,42	65	222.054,42	0	-	0%	0,00%
Sec. Esporte e Lazer	200	652.686,42	155	549.949,72	45	102.736,70	23%	15,74%
Sec. Fazenda	464	1.208.381,02	454	1.283.323,75	10	- 74.942,73	2%	-6,20%
Sec. Gestão Adm. e Desburocratização	366	1.302.187,17	394	1.517.692,50	-28	- 215.505,33	-8%	-16,55%
* IPREV (Dec. 36.341/2015)	38	196.693,20	38	195.087,71	0	1.605,49	0%	0,82%
* Inst. Assist. Saúde Servidor - INAS (mesma estrutura anterior)	5	36.413,31	5	36.413,31	0	-	0%	0,00%
Sec. Gestão Territórios e Habitação	630	2.011.485,05	478	1.641.206,45	152	370.278,60	24%	18,41%
Sec. Infraestrutura e Serv. Públicos	184	773.916,19	169	832.925,36	15	- 59.009,17	8%	-7,62%
* Serviço de Limpeza Urbana - SLU (mesma estrutura anterior)	141	441.743,02	141	441.743,02	0	-	0%	0,00%

PROTOCOLO LEGISLATIVO

RA Nº 280 / 2015

Fls. Nº 08 Bete

Poder Executivo: comparativo entre os cargos do Governo Agnelo e Governo Rollemberg por nível remuneratório

Nome dos órgãos do atual Governo. Valores do Gov. Agnelo são da estrutura usada para os novos órgãos, com os remanejamentos feitos no atual Governo)	Gov. Agnelo (A)		Gov. Rollemberg (R)		Diferença (A - R)		Cargos (%)	
	Cargos (31/12/2014)		Cargos (Decreτος)		Cargos (Valores)		Cargos (%)	
	QTD	Valor	QTD	Valor	QTD	Valor	QTD	Valor
Sec. Justiça e Cidadania	361	941.284,09	598	1.536.547,73	-237	- 595.263,64	-66%	-63,24%
* Fundação Amparo Trabalhador Preso - FUNAP (mesma estrutura anterior)	52	168.721,41	52	168.721,41	0	-	0%	0,00%
* Instituto Defesa do Consumidor - PROCON (mesma estrutura anterior)	111	240.798,85	111	240.798,85	0	-	0%	0,00%
Sec. Meio Ambiente	91	411.103,49	67	359.441,01	24	51.662,48	26%	12,57%
* ADASA (mesma estrutura anterior)	65	455.302,60	65	455.302,60	0	-	0%	0,00%
* Fundação Jardim Zoológico (mesma estrutura anterior)	57	235.613,40	57	235.613,40	0	-	0%	0,00%
* IBRAM (mesma estrutura anterior)	140	474.222,67	140	474.222,67	0	-	0%	0,00%
* Jardim Botânico (mesma estrutura anterior)	44	186.790,62	44	186.790,62	0	-	0%	0,00%
Sec. Mobilidade	163	583.776,27	143	669.208,37	20	- 85.432,10	12%	-14,63%
* Departamento de Estrada e Rodagem - DER (mesma estrutura anterior)	202	605.318,30	202	605.318,30	0	-	0%	0,00%
* Transportes Urbanos - DFTRANS	154	532.228,11	119	452.402,09	35	79.826,02	23%	15,00%
Sec. Mulheres, Igdd Racial e Dir. Humanos	241	905.205,45	221	929.068,74	20	- 23.863,29	8%	-2,64%
Sec. Planejamento Orçamento e Gestão	213	849.888,51	201	913.826,83	12	- 63.938,32	6%	-7,52%
Sec. Relações Instituc. e Sociais	334	1.464.209,71	163	1.026.632,89	171	437.576,82	51%	29,88%
Sec. Saúde (Dec. 36.300/2015)	2.503	4.354.185,97	2.497	4.354.170,45	6	15,52	0%	0,00%
* Fundo de Saúde (mesma estrutura anterior)	23	53.598,07	23	53.598,07	0	-	0%	0,00%
* FEPECS (mesma estrutura anterior)	99	314.700,11	99	314.700,11	0	-	0%	0,00%
* Fundação Hemocentro (mesma estrutura anterior)	82	218.416,96	82	218.416,96	0	-	0%	0,00%
Sec. Segurança Pública e Paz Social	749	1.802.517,05	529	1.371.804,47	220	430.712,58	29%	23,90%
- Sec. Segurança Pública e Paz Social (GMSI, Lei 3.553/2005)	166	85.006,60	166	85.006,60	0	-	0%	0,00%
* Corpo de Bombeiros Militares	69	375.503,13	119	456.363,63	-50	- 80.860,50	-72%	-21,53%
* DETRAN (mesma estrutura anterior)	179	546.515,28	179	546.515,28	0	-	0%	0,00%
* Polícia Civil (mesma estrutura anterior)	1.191	2.373.684,53	1.191	2.373.684,53	0	-	0%	0,00%
* Polícia Militar	133	599.984,08	533	1.145.108,08	-400	- 545.124,00	-301%	-90,86%
Sec. Trabalho e Empreendedorismo	421	1.210.710,13	291	886.405,54	130	324.304,59	31%	26,79%
Sec. Turismo	145	617.955,84	194	880.541,16	-49	- 262.585,32	-34%	-42,49%
Procuradoria-Geral	205	557.347,31	224	616.632,46	-19	- 59.285,15	-9%	-10,64%
Defensoria Pública (mesma estrutura anterior)	227	483.024,95	227	483.024,95	0	-	0%	0,00%
Adm. Plano Piloto: RA I	140	272.280,47	75	210.425,36	65	61.855,11	46%	22,72%
Adm. Gama: RA II	142	278.698,08	67	198.862,85	75	79.835,23	53%	28,65%
Adm. Taguatinga: RA III	149	269.255,88	75	210.425,36	74	58.830,52	50%	21,85%
Adm. Brasília: RA IV	82	194.261,44	55	170.395,10	27	23.866,34	33%	12,29%
Adm. Sobradinho I: RA V	141	293.960,80	57	178.017,47	84	115.943,33	60%	39,44%
Adm. Planaltina: RA VI	148	294.479,52	82	230.807,06	66	63.672,46	45%	21,62%

Secretarias, órgãos equivalentes

B

Poder Executivo: comparativo entre os cargos do Governo Agnelo e Governo Rollemberg por nível remuneratório

Nome dos órgãos do atual Governo. Valores do Gov. Agnelo são da estrutura usada para os novos órgãos, com os remanejamentos feitos no atual Governo)	Gov. Agnelo (A)		Gov. Rollemberg (R)		Diferença (A - R)	
	Cargos (31/12/2014)		Cargos (Decretos)		Cargos (Valores)	
	QTD	Valor	QTD	Valor	QTD	Valor
Adm. Paraná: RA VII	86	201.675,58	55	170.395,10	31	31.280,48
Adm. Núcleo Bandeirante: RA VIII	70	163.570,05	53	166.536,15	17	- 2.966,10
Adm. Ceilândia: RA IX	185	330.967,79	80	223.184,69	105	107.783,10
Adm. Guará: RA X	118	233.897,99	65	195.003,90	53	38.894,09
Adm. Cruzeiro: RA XI	71	165.044,80	65	195.003,90	6	- 29.959,10
Adm. Samambaia: RA XII	144	280.890,02	77	218.047,73	67	62.842,29
Adm. Santa Maria: RA XIII	131	253.891,12	65	195.003,90	66	58.887,22
Adm. São Sebastião: RA XIV	90	212.485,06	67	198.862,85	23	13.622,21
Adm. Recanto das Emas: RA XV	85	209.296,56	67	202.626,27	18	6.670,29
Adm. Lago Sul: RA XVI	69	164.139,97	53	166.536,15	16	- 2.396,18
Adm. Riacho Fundo I: RA XVII	100	226.082,33	55	174.158,52	45	51.923,81
Adm. Lago Norte: RA XVIII	56	147.507,23	53	166.536,15	3	- 19.028,92
Adm. Candangolândia: RA XIX	60	148.951,85	53	166.536,15	7	- 17.584,30
Adm. Águas Claras: RA XX	91	214.818,18	67	202.626,27	24	12.191,91
Adm. Riacho Fundo II: RA XXI	73	171.346,35	53	166.536,15	20	4.810,20
Adm. Sudoeste/Octogonal: RA XXII	61	149.498,00	53	166.536,15	8	- 17.038,15
Adm. Varjão: RA XXIII	65	166.143,74	53	166.536,15	12	- 392,41
Adm. Park Way: RA XXIV	59	147.718,27	53	166.536,15	6	- 18.817,88
Adm. Setor Complementar de Indústria e Abastecimento: RA XXV	77	184.286,91	55	174.158,52	22	10.128,39
Adm. Sobradinho II: RA XXVI	84	194.371,75	53	166.536,15	31	27.835,60
Adm. Jardim Botânico: RA XXVII	59	148.664,25	53	166.536,15	6	- 17.871,90
Adm. Itapoã: RA XXVIII	62	153.015,98	53	166.536,15	9	- 13.520,17
Adm. Setor de Indústria e Abastecimento: XXIX	60	148.657,26	53	166.536,15	7	- 17.878,89
Adm. Vicente Pires: RA XXX	66	160.054,72	53	166.536,15	13	- 6.481,43
Adm. Fercal: RA XXXI	59	149.118,96	53	166.536,15	6	- 17.417,19

Administrações Regionais

Fonte: Liderança do Partido dos Trabalhadores - PT/DF

PROTOCOLO LEGISLATIVO
 RA No 280 / 2015
 FIC No 10 B/G

Poder Executivo: comparativo entre os cargos do Governo Agnelo e Governo Rollemberg por nível remuneratório

Órgão
(Nome dos órgãos do atual Governo. Valores do Gov. Agnelo são de estrutura usada para os novos órgãos, com os remanejamentos feitos no atual Governo)

	Gov. Agnelo (A)		Gov. Rollemberg (R)		Diferença (A - R)		
	QTD	Valor	QTD	Valor	QTD	Valor	
Resumo							
Governadoria e Vice-Governadoria	250	1.252.947,11	263	1.332.022,08	-13	79.074,97	-5,20%
Secretarias (inclui Casa Militar, Casa Civil e Controladoria)	10.227	29.898.632,01	9.659	30.106.306,48	568	207.674,47	5,55%
Administrações Regionais	2.883	6.329.030,91	1.871	5.679.510,95	1.012	649.519,96	35,10%
Órgãos de Segurança, exceto Secretaria	1.572	3.895.687,02	2.022	4.521.671,52	-450	625.984,50	-28,63%
Procuradoria-Geral e Defensoria Pública	432	1.040.372,26	451	1.099.657,41	-19	59.285,15	-4,40%
Autorquias	1.161	3.932.701,40	1.126	3.851.269,89	35	81.431,51	3,01%
Fundações	402	1.359.376,24	391	1.336.543,21	11	22.833,03	2,74%
Órgãos Relativamente Autônomos	82	337.825,30	80	337.211,84	2	613,46	2,44%
Totaliza cargos em comissão	17.009	48.046.572,25	15.863	48.264.193,38	1.146	217.621,13	6,74%
Gratificações (exclusivas de servidor de carreira)	3.829	4.315.216,95	3.999	4.639.404,38	-170	324.187,43	-4,44%
Total	20.838	52.361.789,20	19.862	52.903.597,76	976	541.808,56	4,68%

Fonte: Liderança do Partido dos Trabalhadores - PT/DF

Cargos temporários (servidores em licença)	
Vice-Governadoria	4
Sec. Relações Institucionais e Sociais	11
Sec. Economia e Desenvolvimento Sustentável	4
Sec. Cultura	2
Sec. Desenvol Humano e Social	5
Adm. Ceilândia	5
Adm. Samambaia	4
Adm. Recanto das Emas	1
Adm. Lago Sul	1
Adm. Park Way	1
Sec. Educação	Sem especificação
Sec. Justiça e Cidadania	Sem especificação
Sec. Gestão do Território e Habitação	Sem especificação
Total	38

Cargos e funções permanentes + cargos temporários	20.838	52.361.789,20	19.900	53.022.155,25	938	-660.366	4,50%	-1,26%
---	--------	---------------	--------	---------------	-----	----------	-------	--------

PROTOCOLO LEGISLATIVO
RA nº 280/2015
Folha 11 R. 10



CÂMARA LEGISLATIVA DO DISTRITO FEDERAL

Unidade responsável: Assessoria de Plenário e Distribuição

Assunto: Distribuição do Requerimento nº 280/15.

Autoria: Deputado(a) Chico Vigilante (PT)

Ao SPL para indexações, em seguida ao Gabinete da Presidência para as providências de que trata o Art. 42, V, "c" do Regimento Interno.

Em 19/03/15

MARCELO FREDERICO M. BASTOS

Matrícula 13.821

Assessor Legislativo

