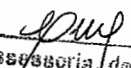


Assessoria de Plenário e Distribuição

Ao Setor de Protocolo Legislativo para registro e em seguida, à Assessoria de Plenário para análise de admissão e distribuição, observado o art. 132 do RI.

Em, 17/06/09


Itamar Pinheiro Lima
Chefe da Assessoria de Plenário

RECEBIDO
Em 16/06/09

Assessoria de Plenário

MENSAGEM
Nº 119 109-GAG

Brasília, 16 de junho de 2009.

Excelentíssimo Senhor Presidente da Câmara Legislativa do Distrito Federal

Submeto à apreciação dessa Câmara Legislativa o anexo Projeto de Lei que altera o Plano Plurianual do Distrito Federal – PPA 2008/2011 – Lei nº 4.007, de 20 de agosto de 2007, acompanhado da respectiva Exposição de Motivos do Senhor Secretário de Estado de Planejamento e Gestão do Distrito Federal.


O presente projeto de lei está sendo submetido à Câmara Legislativa em conformidade com o artigo 149, § 1º e, em caráter de urgência, de acordo com o caput do artigo 73, ambos da Lei Orgânica do Distrito Federal.

Contando com o elevado espírito público dessa Casa para fornecer boa acolhida à presente iniciativa, renovamos nossos protestos de elevada estima e consideração.


JOSE ROBERTO ARRUDA
Governador do Distrito Federal

REGIME DE
URGÊNCIA


Excelentíssimo Senhor
Deputado **LEONARDO PRUDENTE**
Digníssimo Presidente da Câmara Legislativa do Distrito Federal
N E S T A

PROTOCOLO LEGISLATIVO
PL Nº 5271/09
Fls. N.º 01 

ANEXO I

INCLUSÃO E EXCLUSÃO DE AÇÕES E INCLUSÃO DE REGIONALIZAÇÕES

PROTOCOLO LEGISLATIVO
PL Nº 1272/09
Fis. N.º 03 Paul



GOVERNO DO DISTRITO FEDERAL
SECRETARIA DE ESTADO DE PLANEJAMENTO E GESTÃO
PLANO PLURIANUAL 2008 - 2011
ANEXO I

TABELA I – INCLUSÃO DE AÇÕES NOVAS

* As ações relacionadas nesta tabela encontram-se detalhadas no Anexo III

Programa: 0084 - URBANIZAÇÃO

ANO	CÓDIGO	AÇÃO	REGIONALIZAÇÃO
2009 2010	3058	EXECUÇÃO DE OBRAS DE URBANIZAÇÃO – PRÓ MORADIA	06– PLANALTINA 09 - CEILÂNDIA

Programa: 0100 – APOIO ADMINISTRATIVO

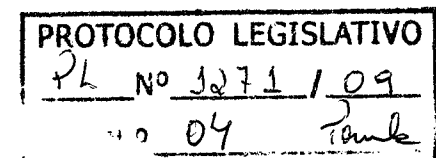
ANO	CÓDIGO	AÇÃO	REGIONALIZAÇÃO
2009 2010 2011	4055	MODERNIZAÇÃO DO SISTEMA DE INFORMAÇÃO	99 – DISTRITO FEDERAL

Programa: 0122 – ABASTECIMENTO DE ÁGUA

ANO	CÓDIGO	AÇÃO	REGIONALIZAÇÃO
2010 2011	3057	IMPLANTAÇÃO DO SISTEMA PRODUTOR DE ÁGUA – CORUMBÁ SUL	97 – OUTROS ESTADOS

Programa: 0150 – BRASÍLIA SUSTENTÁVEL

ANO	CÓDIGO	AÇÃO	REGIONALIZAÇÃO
2010 2011	3052	IMPLANTAÇÃO DO PROJETO DE URBANIZAÇÃO – “PROGRAMA BRASÍLIA SUSTENTÁVEL II”	04 – BRAZLÂNDIA 09 - CEILÂNDIA



Programa: 0202 – GESTÃO URBANA

ANO	CÓDIGO	AÇÃO	REGIONALIZAÇÃO
2009 2010 2011	4053	ADMINISTRAÇÃO E FISCALIZAÇÃO DE ÁREAS PÚBLICAS	99 – DISTRITO FEDERAL

Programa: 1100 – DESENVOLVIMENTO DOS AGRONEGÓCIOS

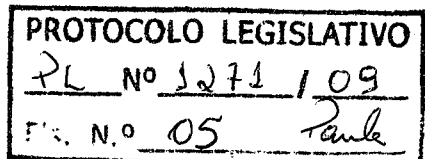
ANO	CÓDIGO	AÇÃO	REGIONALIZAÇÃO
2009 2010 2011	4046	DESENVOLVIMENTO EM GESTÃO DE EMPREENDIMENTOS RURAIS	99 – DISTRITO FEDERAL
2009 2010 2011	4047	TRANSFERÊNCIA DE TECNOLOGIA PARA SISTEMAS AGROECOLÓGICOS	99 – DISTRITO FEDERAL
2009 2010 2011	4048	TRANSFERÊNCIA DE TECNOLOGIA PARA AGROPECUÁRIA	99 – DISTRITO FEDERAL
2009 2010 2011	4049	ASSISTÊNCIA TÉCNICA E EXTENSÃO RURAL	99 – DISTRITO FEDERAL

Programa: 1200 – DESENVOLVIMENTO HABITACIONAL

ANO	CÓDIGO	AÇÃO	REGIONALIZAÇÃO
2009 2010	3059	CONSTRUÇÃO DE UNIDADES HABITACIONAIS – PRÓ MORADIA	06 – PLANALTINA 09 - CEILÂNDIA

Programa: 1316 – DESENVOLVIMENTO SOCIAL DA ÁREA RURAL

ANO	CÓDIGO	AÇÃO	REGIONALIZAÇÃO
2009 2010 2011	4050	DESENVOLVIMENTO HUMANO E SOCIAL DA POPULAÇÃO RURAL	99 – DISTRITO FEDERAL



Programa: 1700 – HEMOTECNOLOGIA

ANO	CÓDIGO	AÇÃO	REGIONALIZAÇÃO
2009 2010 2011	4054	REALIZAÇÃO DE EXAMES NO LABORATÓRIO DE HISTOCOMPATIBILIDADE	01 – PLANO PILOTO

Programa: 2800 – TRANSPORTE SEGURO

ANO	CÓDIGO	AÇÃO	REGIONALIZAÇÃO
2010 2011	3056	CONSTRUÇÃO DO TREVO DE TRIAGEM NORTE	99 – DISTRITO FEDERAL

Programa: 3700 – ENTORNO - CRESCENDO COM BRASÍLIA

ANO	CÓDIGO	AÇÃO	REGIONALIZAÇÃO
2009 2010 2011	4049	ASSISTÊNCIA TÉCNICA E EXTENSÃO RURAL	97 – OUTROS ESTADOS

TABELA II – INCLUSÃO DE AÇÕES EXISTENTES

* As ações relacionadas nesta tabela encontram-se detalhadas no Anexo III

Programa: 0122 – ABASTECIMENTO DE ÁGUA

ANO	CÓDIGO	AÇÃO	REGIONALIZAÇÃO
2010	7461	COMPLEMENTAÇÃO DO SISTEMA DE ABASTECIMENTO DE ÁGUA NO DF – PROGRAMA PRÓ-MORADIA CEF	99 – DISTRITO FEDERAL

Programa: 0196 – REESTRUTURAÇÃO DO SISTEMA PENITENCIÁRIO

ANO	CÓDIGO	AÇÃO	REGIONALIZAÇÃO
2009 2010	3467	AQUISIÇÃO DE EQUIPAMENTOS	99 – DISTRITO FEDERAL

Programa: 1000 – DESENVOLVIMENTO CIENTÍFICO E TECNOLÓGICO

ANO	CÓDIGO	AÇÃO	REGIONALIZAÇÃO
2010 2011	3256	RECUPERAÇÃO DO PLANETÁRIO DE BRASÍLIA	01 – PLANO PILOTO

Programa: 1200 – DESENVOLVIMENTO HABITACIONAL

ANO	CÓDIGO	AÇÃO	REGIONALIZAÇÃO
2010	3023	PROGRAMA DE ACELERAÇÃO DO CRESCIMENTO	05 - SOBRADINHO

Programa: 1300 – DIFUSÃO E PROMOÇÃO CULTURAL

ANO	CÓDIGO	AÇÃO	REGIONALIZAÇÃO
2010 2011	3000	IMPLANTAÇÃO DO PROJETO TENDAS DA CULTURA	99 – DISTRITO FEDERAL

Programa: 1461 – PROTEÇÃO SOCIAL BÁSICA

ANO	CÓDIGO	AÇÃO	REGIONALIZAÇÃO
2010 2011	4012	SOCORRO SOCIAL	99 – DISTRITO FEDERAL

Programa: 1700 – HEMOTECNOLOGIA

ANO	CÓDIGO	AÇÃO	REGIONALIZAÇÃO
2010 2011	3997	CONSTRUÇÃO DE HEMOCENTRO REGIONAL	20 – ÁGUAS CLARAS

Programa: 2800 – TRANSPORTE SEGURO

ANO	CÓDIGO	AÇÃO	REGIONALIZAÇÃO
2011	1794	IMPLANTAÇÃO DE VEÍCULO LEVE SOBRE PNEUS	99 – DISTRITO FEDERAL
2010 2011	3007	AMPLIAÇÃO DA LINHA 1 DO METRÔ	01 – PLANO PILOTO 09 – CEILÂNDIA 12 - SAMAMBAIA

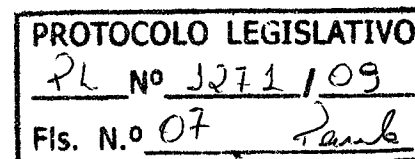


TABELA III – EXCLUSÃO DE AÇÕES

Programa: 1100 – DESENVOLVIMENTO DOS AGRONEGÓCIOS

ANO	CODIGO	AÇÃO	REGIÃO
2010 2011	2173	DESENVOLVIMENTO DA ASSISTÊNCIA TÉCNICA E EXTENSÃO RURAL	99 – DISTRITO FEDERAL
2010 2011	2401	DESENVOLVIMENTO DA AGROECOLOGIA	99 – DISTRITO FEDERAL
2010 2011	3672	IMPLANTAÇÃO DE SISTEMA DE INFORMAÇÕES DO MERCADO AGROPECUÁRIO	99 – DISTRITO FEDERAL

Programa: 3700 – ENTORNO – CRESCENDO COM BRASÍLIA

ANO	CODIGO	AÇÃO	REGIÃO
2010 2011	2173	DESENVOLVIMENTO DA ASSISTÊNCIA TÉCNICA E EXTENSÃO RURAL	97 – OUTROS ESTADOS

TABELA IV – INCLUSÃO DE REGIONALIZAÇÃO

* As ações relacionadas nesta tabela encontram-se detalhadas no Anexo III

Programa: 0084 - URBANIZAÇÃO

ANO	CODIGO	AÇÃO	REGIÃO
2010 2011	1101	IMPLANTAÇÃO DE VIAS E OBRAS COMPLEMENTARES DE URBANIZAÇÃO	01 – PLANO PILOTO

Programa: 0098 – INFRAESTRUTURA À SERVIÇO DO DESENVOLVIMENTO

ANO	CODIGO	AÇÃO	REGIÃO
2010 2011	1108	EXECUÇÃO DE OBRAS DE URBANIZAÇÃO EM ÁREAS DE DESENVOLVIMENTO ECONÔMICO	02 - GAMA

Programa: 0164 – ESCOLA DE TODOS NÓS

ANO	CODIGO	AÇÃO	REGIÃO
2010 2011	3271	CONSTRUÇÃO DE UNIDADES DA EDUCAÇÃO INFANTIL	14 – SÃO SEBASTIÃO

2010 2011	5924	CONSTRUÇÃO DE UNIDADES DE ENSINO FUNDAMENTAL	09 - CEILÂNDIA
--------------	------	--	----------------

Programa: 0169 – PROMOÇÃO COMUNITÁRIA

ANO	CODIGO	AÇÃO	REGIÃO
2010 2011	3246	CONSTRUÇÃO DE CENTRO COMUNITÁRIO	06 – PLANALTINA 09 – CEILÂNDIA 15 – RECANTO DAS EMAS 21 – RIACHO FUNDO II 28 - ITAPOÃ
2010 2011	5762	CONSTRUÇÃO DE RESTAURANTE COMUNITÁRIO	04 – BRAZLÂNDIA 05 - SOBRADINHO
2010 2011	7294	CONSTRUÇÃO DE CENTRO DE CONVIVÊNCIA DE IDOSOS	04 – BRAZLÂNDIA 12 - SAMAMBAIA 13 – SANTA MARIA 14 – SÃO SEBASTIÃO 15 – RECANTO DAS EMAS 21 – RIACHO FUNDO II

Programa: 0214 – MODERNIZAÇÃO E ADEQUAÇÃO DO SUS/DF

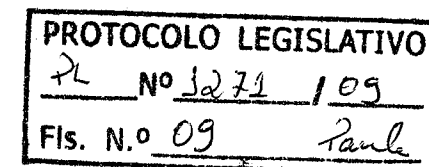
ANO	CODIGO	AÇÃO	REGIÃO
2010 2011	3487	MELHORIA DAS ESTRUTURAS FÍSICAS DAS UNIDADES DA SECRETARIA DE ESTADO DE SAÚDE	01 – PLANO PILOTO

Programa: 2800 – TRANSPORTE SEGURO

ANO	CODIGO	AÇÃO	REGIÃO
2010 2011	1475	RECUPERAÇÃO E MELHORAMENTO DE RODOVIAS	05 - SOBRADINHO

Programa: 3000 – ADMINISTRANDO NOSSA CIDADE

ANO	CODIGO	AÇÃO	REGIÃO
2010 2011	1302	CONSTRUÇÃO DE FEIRAS	02 – GAMA 05 – SOBRADINHO 28 - ITAPOÃ



Programa: 4000 – ESPORTE: MENTE E CORPO EM EQUILÍBRIO

ANO	CODIGO	AÇÃO	REGIÃO
2010 2011	7244	REFORMA DE ESTÁDIO	01 – PLANO PILOTO

PROCOLO LEGISLATIVO
PK Nº 1271/09
Fls. N.º 10 *raub*



A N E X O II

ALTERAÇÃO DO CRONOGRAMA FINANCEIRO

PROTOCOLO LEGISLATIVO
PL Nº 1271/09
Fis. N.º 11 <i>Paul</i>

TABELA I – ALTERAÇÃO DO CRONOGRAMA FINANCEIRO

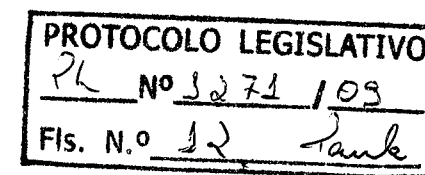
* As ações relacionadas nesta tabela encontram-se detalhadas no Anexo III

Programa: 2800 – TRANSPORTE SEGURO

ANO	CODIGO	AÇÃO	FINANCEIRO (\$)
2009	1794	IMPLANTAÇÃO DE VEÍCULO LEVE SOBRE PNEUS	DE: 69.000.000 PARA: 376.012.000
2010	1794	IMPLANTAÇÃO DE VEÍCULO LEVE SOBRE PNEUS	DE: 69.000.000 PARA: 353.523.000

Programa: 2800 – TRANSPORTE SEGURO

ANO	CODIGO	AÇÃO	FINANCEIRO (\$)
2009	3014	IMPLANTAÇÃO DO VEÍCULO LEVE SOBRE TRILHO – VLT (PROJETO METRÔ-LEVE) – TRECHO W3	DE: 3.000.000 PARA: 212.550.000
2010	3014	IMPLANTAÇÃO DO VEÍCULO LEVE SOBRE TRILHO – VLT (PROJETO METRÔ-LEVE) – TRECHO W3	DE: 6.826.344 PARA: 541.550.000
2011	3014	IMPLANTAÇÃO DO VEÍCULO LEVE SOBRE TRILHO – VLT (PROJETO METRÔ-LEVE) – TRECHO W3	DE: 9.960.367 PARA: 104.000.000



A N E X O III

DETALHAMENTO DE AÇÕES

PROTOCOLO LEGISLATIVO
PL Nº 3271/09
Fis. N.º 13
Paula

ANO BASE : 2009

PROGRAMA : 0084 - URBANIZAÇÃO

OBJETIVO : IMPLANTAR A INFRA-ESTRUTURA URBANÍSTICA E O MOBILIÁRIO URBANO DO DISTRITO FEDERAL

TIPO DE PROGRAMA : Finalístico

PÚBLICO ALVO : POPULAÇÃO DO DISTRITO FEDERAL

HORIZONTE TEMPORAL : Contínuo

INÍCIO : 2008

TÉRMINO : 2011

INDICADORES	UNIDADE MEDIDA	ÍNDICE MAIS RECENTE	APURADO EM	DESEJADO 1º ANO	DESEJADO 2º ANO	DESEJADO 3º ANO	DESEJADO 4º ANO	FONTE DA INFORMAÇÃO
ÍNDICE DE URBANIZAÇÃO DO DF	%	60	01.02.2003	80	80	80	80	SO/GDF

Código	Ação Projeto-Atividade-Operação Especial Descrição	Físico				Dados Financeiros (Valores em R\$ 1,00)							
		Produto da Ação	Unidade de Medida	Quantidade	Região	Despesas Correntes			Despesas de Capital			Total	
						Tesouro	Outras Fontes	Total	Tesouro	Outras Fontes	Total		
3058	EXECUÇÃO DE OBRAS DE URBANIZAÇÃO - PRO MORADIA	ÁREA URBANIZADA	M2	612023	REGIÃO VI - PLANALTINA				42.428.914			42.428.914	42.428.914
				616335	REGIÃO IX - CEILÂNDIA				83.992.640			83.992.640	83.992.640
	TOTAL DO PROGRAMA								126.421.554			126.421.554	126.421.554

PROCOLO LEGISLATIVO
 PL Nº 5271/109
 Fis. N.º 14 Paulk

ANO BASE : 2009

PROGRAMA : 0100 - APOIO ADMINISTRATIVO

OBJETIVO : PROVER ÓRGÃOS DO DISTRITO FEDERAL DOS MEIOS ADMINISTRATIVOS NECESSÁRIOS PARA A IMPLEMENTAÇÃO E GESTÃO DAS AÇÕES RESPONSÁVEIS PELA GERAÇÃO DE BENS E SERVIÇOS OFERTADOS DIRETAMENTE À SOCIEDADE

TIPO DE PROGRAMA : Apoio Administrativo

PÚBLICO ALVO : ÓRGÃOS DA ADMINISTRAÇÃO DIRETA, AUTÁRQUICA E FUNDACIONAL DO GOVERNO DO DISTRITO FEDERAL

HORIZONTE TEMPORAL : Contínuo

INÍCIO : 2008

TÉRMINO : 2011

INDICADORES		UNIDADE MEDIDA	INDICE MAIS RECENTE	APURADO EM	DESEJADO 1º ANO	DESEJADO 2º ANO	DESEJADO 3º ANO	DESEJADO 4º ANO	FONTES DA INFORMAÇÃO			
Código	Ação Projeto-Atividade-Operação Especial Descrição	Físico			Dados Financeiros (Valores em R\$ 1,00)							
		Produto da Ação	Unidade de Medida	Quantidade	Região	Despesas Correntes			Despesas de Capital			Total
						Tesouro	Outras Fontes	Total	Tesouro	Outras Fontes	Total	
4055	MODERNIZAÇÃO DO SISTEMA DE INFORMAÇÃO	SISTEMA MELHORADO	UNIDADE	1	DISTRITO FEDERAL	80.000		80.000				80.000
		TOTAL DO PROGRAMA				80.000		80.000				80.000

PROTOCOLO LEGISLATIVO
 PL Nº 1271/09
 Fis. N.º 15 *Paula*

ANO BASE : 2009

PROGRAMA : 0122 - ABASTECIMENTO DE ÁGUA

OBJETIVO : PLANEJAR, PROJETAR, EXECUTAR, OPERAR E MANTER OS SISTEMAS DE ABASTECIMENTO DE ÁGUA DO DISTRITO FEDERAL

TIPO DE PROGRAMA : Finalístico

PÚBLICO ALVO : POPULAÇÃO DO DISTRITO FEDERAL

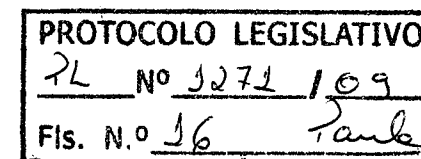
HORIZONTE TEMPORAL : Contínuo

INÍCIO : 2008

TÉRMINO : 2011

INDICADORES	UNIDADE MEDIDA	ÍNDICE MAIS RECENTE	APURADO EM	DESEJADO 1º ANO	DESEJADO 2º ANO	DESEJADO 3º ANO	DESEJADO 4º ANO	FONTES DA INFORMAÇÃO
NÍVEL DE ATENDIMENTO COM SERVIÇOS DE ABASTECIMENTO DE ÁGUA	%			95	95	95	95	CAESB
ÍNDICE DE HIDROMETRAÇÃO	%	99	31.12.2003	100	100	100	100	CAESB
ÍNDICE DE PERDAS DE ÁGUA	%			23	23	23	23	CAESB

Código	Ação Projeto-Atividade-Operação Especial Descrição	Físico				Dados Financeiros (Valores em R\$ 1,00)						
		Produto da Ação	Unidade de Medida	Quantidade	Região	Despesas Correntes			Despesas de Capital			Total
						Tesouro	Outras Fontes	Total	Tesouro	Outras Fontes	Total	
3057	IMPLANTAÇÃO DO SISTEMA PRODUTOR DE ÁGUA - CORUMBÁ SUL	SISTEMA IMPLANTADO	UNIDADE	1	OUTROS ESTADOS				2.259.292	20.848.526	23.107.818	23.107.818
		TOTAL DO PROGRAMA							2.259.292	20.848.526	23.107.818	23.107.818



ANO BASE : 2009

PROGRAMA : 0150 - BRASÍLIA SUSTENTÁVEL

OBJETIVO : ASSEGURAR A QUALIDADE DOS RECURSOS HÍDRICOS DO DISTRITO FEDERAL E REGIÃO METROPOLITANA DE BRASÍLIA, PROMOVEDO A MELHORIA DAS CONDIÇÕES DE VIDA DA POPULAÇÃO E A GESTÃO SUSTENTÁVEL DO TERRITÓRIO.

TIPO DE PROGRAMA : Finalístico

PÚBLICO ALVO : POPULAÇÃO DO DISTRITO FEDERAL E REGIÃO METROPOLITANA DE BRASÍLIA

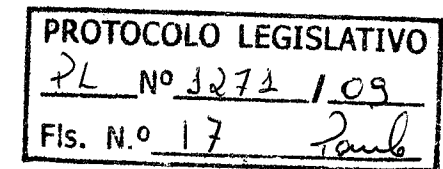
HORIZONTE TEMPORAL : Temporário

INÍCIO : 2008

TÉRMINO : 2011

INDICADORES	UNIDADE MEDIDA	ÍNDICE MAIS RECENTE	APURADO EM	DESEJADO 1º ANO	DESEJADO 2º ANO	DESEJADO 3º ANO	DESEJADO 4º ANO	FONTES DA INFORMAÇÃO
INDICADOR SÓCIO AMBIENTAL PARA FAVELAS (ISA-F)	%			25	25	25	25	PAD-BIRD
NÚMERO DE LIGAÇÕES DE ESGOTO IMPLANTADO EM ÁGUAS LINDAS	UNIDADE			10000	10000	10000	10000	PAD-BIRD
NÚMERO DE LIGAÇÕES DE ESGOTO IMPLANTADO EM VICENTE PIRES E NA COLÔNIA AGRÍCOLA SAMAMBAIA	UNIDADE			5000	5000	5000	5000	PAD-BIRD

Código	Ação Projeto-Atividade-Operação Especial Descrição	Físico				Dados Financeiros (Valores em R\$ 1,00)							
		Produto da Ação	Unidade de Medida	Quantidade	Região	Despesas Correntes			Despesas de Capital			Total	
						Tesouro	Outras Fontes	Total	Tesouro	Outras Fontes	Total		
3052	IMPLANTAÇÃO DO PROJETO DE URBANIZAÇÃO - "PROGRAMA BRASÍLIA SUSTENTÁVEL II"	PROJETO IMPLANTADO	UNIDADE	1	REGIÃO IV - BRAZLÂNDIA				14.550.500			14.550.500	14.550.500
				1	REGIÃO IX - CEILÂNDIA				37.914.000			37.914.000	37.914.000
		TOTAL DO PROGRAMA							52.464.500			52.464.500	52.464.500



ANO BASE : 2009

PROGRAMA : 0202 - GESTÃO URBANA

OBJETIVO : BUSCAR O PROCESSO DE DESENVOLVIMENTO URBANO CAPAZ DE OFERECER SOLUÇÕES ÀS DEMANDAS ADVINDAS DO CRESCIMENTO POPULACIONAL DO DISTRITO FEDERAL E SUBSIDIAR O PLANEJAMENTO DE INTERVENÇÕES SOBRE O TERRITÓRIO.

TIPO DE PROGRAMA : Finalístico

PÚBLICO ALVO : POPULAÇÃO DO DISTRITO FEDERAL

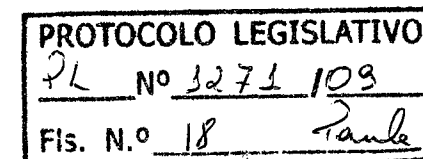
HORIZONTE TEMPORAL : Contínuo

INÍCIO : 2008

TÉRMINO : 2011

INDICADORES	UNIDADE MEDIDA	ÍNDICE MAIS RECENTE	APURADO EM	DESEJADO 1º ANO	DESEJADO 2º ANO	DESEJADO 3º ANO	DESEJADO 4º ANO	FONTE DA INFORMAÇÃO
NÚMERO DE APROVAÇÃO DOS PLANOS DIRETORES LOCAIS - PDLs	UNIDADE	EM APURAÇÃO		5	5	5	5	SUDUR/SUPIN
RECURSOS APLICADOS EM LOTES	%	EM APURAÇÃO		25	25	25	25	SIHAB
ÍNDICE DE REVITALIZAÇÃO DE ÁREAS URBANAS	%	EM APURAÇÃO		10	10	10	10	SUDUR

Código	Ação Projeto-Atividade-Operação Especial Descrição	Físico				Dados Financeiros (Valores em R\$ 1,00)							
		Produto da Ação	Unidade de Medida	Quantidade	Região	Despesas Correntes			Despesas de Capital			Total	
						Tesouro	Outras Fontes	Total	Tesouro	Outras Fontes	Total		
4053	ADMINISTRAÇÃO E FISCALIZAÇÃO DE ÁREAS PÚBLICAS	AÇÃO REALIZADA	UNIDADE	10	DISTRITO FEDERAL	400.000		400.000					400.000
		TOTAL DO PROGRAMA				400.000		400.000					400.000



ANO BASE : 2009

PROGRAMA : 1100 - DESENVOLVIMENTO DOS AGRONEGÓCIOS

OBJETIVO : TORNAR O MEIO RURAL DO DISTRITO FEDERAL MODERNO, DINÂMICO E ALTAMENTE TECNIFICADO, CONTRIBUINDO PARA AUMENTAR A RENDA RURAL E A GERAÇÃO DE EMPREGOS

TIPO DE PROGRAMA : Finalístico

PÚBLICO ALVO : POPULAÇÃO RURAL DO DISTRITO FEDERAL

HORIZONTE TEMPORAL : Contínuo

INÍCIO : 2008

TÉRMINO : 2011

INDICADORES

UNIDADE
MEDIDA

ÍNDICE MAIS
RECENTE

APURADO EM

DESEJADO
1º ANO

DESEJADO
2º ANO

DESEJADO
3º ANO

DESEJADO
4º ANO

FONTES DA INFORMAÇÃO

FISCALIZAÇÃO DE TERRAS PÚBLICAS RURAIS

PESSOA

917

31.12.2006

1600

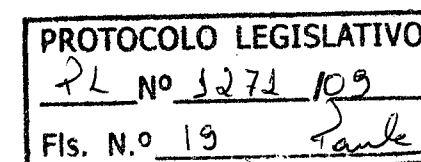
1600

1600

1600

DAFIR/SEAPA

Código	Ação Projeto-Atividade-Operação Especial Descrição	Físico				Dados Financeiros (Valores em R\$ 1,00)							
		Produto da Ação	Unidade de Medida	Quantidade	Região	Despesas Correntes			Despesas de Capital			Total	
						Tesouro	Outras Fontes	Total	Tesouro	Outras Fontes	Total		
4046	DESENVOLVIMENTO DA GESTÃO DE EMPREENDIMENTOS RURAIS	CAPACITAÇÃO REALIZADA	UNIDADE	1080	DISTRITO FEDERAL	80.000		80.000					80.000
4047	TRANSFERÊNCIA DE TECNOLOGIA PARA SISTEMAS AGROECOLÓGICOS	CAPACITAÇÃO REALIZADA	UNIDADE	640	DISTRITO FEDERAL	118.000		118.000					118.000
4048	TRANSFERÊNCIA DE TECNOLOGIA PARA A AGROPECUÁRIA	CAPACITAÇÃO REALIZADA	UNIDADE	2230	DISTRITO FEDERAL	138.000		138.000					138.000
4049	ASSISTÊNCIA TÉCNICA E EXTENSÃO RURAL	ATENDIMENTO REALIZADO	UNIDADE	23889	DISTRITO FEDERAL	1.268.667		1.268.667					1.268.667
	TOTAL DO PROGRAMA					1.604.667		1.604.667					1.604.667



ANO BASE : 2009

PROGRAMA : 1200 - DESENVOLVIMENTO HABITACIONAL

OBJETIVO : GARANTIR A TODO CIDADÃO ACESSO À MORADIA, DANDO PRIORIDADE ÀS AÇÕES PARA A POPULAÇÃO DE MÉDIA E BAIXA RENDA, RESIDENTES NO DISTRITO FEDERAL E QUE NÃO TENHA CASA PRÓPRIA.

TIPO DE PROGRAMA : Finalístico

PÚBLICO ALVO : POPULAÇÃO DO DISTRITO FEDERAL

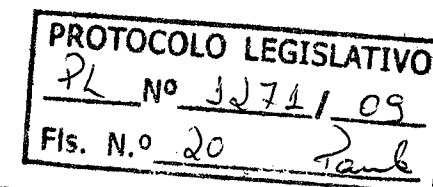
HORIZONTE TEMPORAL : Contínuo

INÍCIO : 2008

TÉRMINO : 2011

INDICADORES	UNIDADE MEDIDA	ÍNDICE MAIS RECENTE	APURADO EM	DESEJADO 1º ANO	DESEJADO 2º ANO	DESEJADO 3º ANO	DESEJADO 4º ANO	FONTES DA INFORMAÇÃO
NÚMERO DE ATENDIMENTO À DEMANDA HABITACIONAL DE INSCRITOS NO SISTEMA DA HABITAÇÃO - SIHAB - UNIDADE	UNIDADE			10000	10000	10000	10000	
NÚMERO DE TITULARIDADE (ESCRITURAÇÃO) DOS IMÓVEIS REPASSADOS EM PROGRAMAS HABITACIONAIS DO GDF - UNIDADE	UNIDADE			10000	10000	10000	10000	
ÍNDICE DE APLICABILIDADE DO FUNDURB	%			25	25	25	25	
ÍNDICE DE APLICABILIDADE DOS RECURSOS DO FUNDHABI	%			25	25	25	25	

Código	Ação Projeto-Atividade-Operação Especial Descrição	Físico				Dados Financeiros (Valores em R\$ 1,00)							
		Produto da Ação	Unidade de Medida	Quantidade	Região	Despesas Correntes			Despesas de Capital			Total	
						Tesouro	Outras Fontes	Total	Tesouro	Outras Fontes	Total		
3059	CONSTRUÇÃO DE UNIDADES HABITACIONAIS - PRO MORADIA	CASA CONSTRUÍDA	M2	223	REGIÃO VI - PLANALTINA				7.126.470			7.126.470	7.126.470
				107	REGIÃO IX - CEILÂNDIA				3.424.532			3.424.532	3.424.532
		TOTAL DO PROGRAMA							10.551.002			10.551.002	10.551.002



ANO BASE : 2009

PROGRAMA : 1316 - DESENVOLVIMENTO SOCIAL DA ÁREA RURAL

OBJETIVO : PROMOVER A MELHORIA DAS CONDIÇÕES DE VIDA DOS PRODUTORES, TRABALHADORES E FAMÍLIAS DAS COMUNIDADES RURAIS DO DISTRITO FEDERAL.

TIPO DE PROGRAMA : Finalístico

PÚBLICO ALVO : FAMÍLIAS DAS COMUNIDADES RURAIS DO DISTRITO FEDERAL

HORIZONTE TEMPORAL : Contínuo

INÍCIO : 2008

TÉRMINO : 2011

INDICADORES

UNIDADE
MEDIDA

ÍNDICE MAIS
RECENTE

APURADO EM

DESEJADO
1º ANO

DESEJADO
2º ANO

DESEJADO
3º ANO

DESEJADO
4º ANO

FONTES DE INFORMAÇÃO

FAMÍLIA/PRODUTOR BENEFICIADO

UNIDADE

4500

31.12.2006

4500

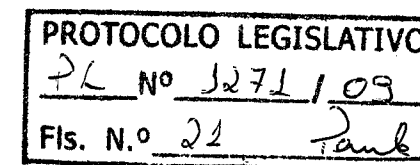
4500

4500

4500

PRONAF/SEAPA

Código	Ação Projeto-Atividade-Operação Especial Descrição	Físico				Dados Financeiros (Valores em R\$ 1,00)							
		Produto da Ação	Unidade de Medida	Quantidade	Região	Despesas Correntes			Despesas de Capital			Total	
						Tesouro	Outras Fontes	Total	Tesouro	Outras Fontes	Total		
4050	DESENVOLVIMENTO HUMANO E SOCIAL DA POPULAÇÃO RURAL	CAPACITAÇÃO REALIZADA	UNIDADE	3220	DISTRITO FEDERAL	573.600		573.600					573.600
		TOTAL DO PROGRAMA				573.600		573.600					573.600



ANO BASE : 2009

PROGRAMA : 1700 - HEMOTECNOLOGIA

OBJETIVO : OFERECER UM PRODUTO DE QUALIDADE DE ACORDO COM AS NORMAS VIGENTES E COM A DEMANDA DE HOSPITAIS DA REDE PÚBLICA E CONVENIADOS, GARANTINDO E MANTENDO ESTOQUES E SUPRIMENTO DE SANGUE, HEMOCOMPONENTES E HEMODERIVADOS.

TIPO DE PROGRAMA : Finalístico

PÚBLICO ALVO : POPULAÇÃO DO DISTRITO FEDERAL

HORIZONTE TEMPORAL : Contínuo

INÍCIO : 2008

TÉRMINO : 2011

INDICADORES

TAXA DE ATENDIMENTO À REDE HOSPITALAR PÚBLICA DO DISTRITO FEDERAL E DE HOSPITAIS CONVENIADOS COM FORNECIMENTO DE SANGUE, COMPONENTES E HEMODERIVADOS

UNIDADE
MEDIDA

%

ÍNDICE MAIS
RECENTE

93

APURADO EM
31.12.2002

DESEJADO
1º ANO

97

DESEJADO
2º ANO

97

DESEJADO
3º ANO

97

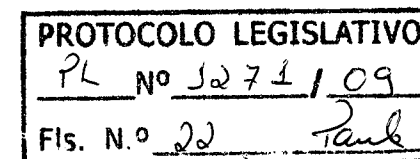
DESEJADO
4º ANO

97

FONTE DA INFORMAÇÃO

FUNDAÇÃO HEMOCENTR

Código	Ação Projeto-Atividade-Operação Especial Descrição	Físico				Dados Financeiros (Valores em R\$ 1,00)								
		Produto da Ação	Unidade de Medida	Quantidade	Região	Despesas Correntes			Despesas de Capital			Total		
						Tesouro	Outras Fontes	Total	Tesouro	Outras Fontes	Total			
4054	REALIZAÇÃO DE EXAMES NO LABORATÓRIO DE HISTOCOMPATIBILIDADE	EXAME REALIZADO	UNIDADE	4200	REGIÃO I - PLANO PILOTO	3.000.000			3.000.000					3.000.000
		TOTAL DO PROGRAMA				3.000.000			3.000.000					3.000.000



ANO BASE : 2009

PROGRAMA : 2800 - TRANSPORTE SEGURO

OBJETIVO : AUMENTAR O CONFORTO, A RAPIDEZ E A SEGURANÇA NO DESLOCAMENTO DA POPULAÇÃO.

TIPO DE PROGRAMA : Finalístico

PÚBLICO ALVO : COMUNIDADE

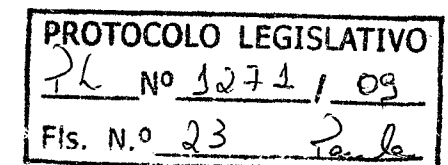
HORIZONTE TEMPORAL : Contínuo

INÍCIO : 2008

TÉRMINO : 2011

INDICADORES	UNIDADE MEDIDA	ÍNDICE MAIS RECENTE	APURADO EM	DESEJADO 1º ANO	DESEJADO 2º ANO	DESEJADO 3º ANO	DESEJADO 4º ANO	FONTE DA INFORMAÇÃO
ÍNDICE DE ACIDENTES FATAIS EM RODOVIAS POR 10.000 VEÍCULOS	COEFICIENTE /10.000	1,6	31.12.2007	3,8/10.000	3,8/10.000	3,8/10.000	3,8/10.000	DER/DF
GRAU DE INSATISFAÇÃO DO USUÁRIO DO TRANSPORTE RODOVIÁRIO DE PASSAGEIROS ATRAVÉS DA OUVIDORIA Nº 156	%	79,46	30.04.2004	41,18	41,18	41,18	41,18	CODEPLAN

Código	Ação Projeto-Atividade-Operação Especial Descrição	Físico				Dados Financeiros (Valores em R\$ 1,00)							
		Produto da Ação	Unidade de Medida	Quantidade	Região	Despesas Correntes			Despesas de Capital			Total	
						Tesouro	Outras Fontes	Total	Tesouro	Outras Fontes	Total		
1794	IMPLANTAÇÃO DO RAMAL DO METRÔ GAMA-CATETINHO-SANTA MARIA	VIA PERMANENTE CONSTRUÍDA	M	18967	DISTRITO FEDERAL				376.012.000			376.012.000	376.012.000
3014	IMPLANTAÇÃO DO VEÍCULO LEVE SOBRE TRILHO - VLT (PROJETO METRÔ-LEVE) - TRECHO W3	VIA PERMANENTE CONSTRUÍDA	M	25000	DISTRITO FEDERAL				212.550.000			212.550.000	212.550.000
	TOTAL DO PROGRAMA								588.562.000			588.562.000	588.562.000



ANO BASE : 2009

PROGRAMA : 3700 - ENTORNO - CRESCENDO COM BRASÍLIA

OBJETIVO : DESENVOLVER AÇÕES VISANDO REDUZIR O CINTURÃO DE POBREZA EXISTENTE NA REGIÃO ATRAVÉS DA EXECUÇÃO DE POLÍTICAS DE DESENVOLVIMENTO ECONÔMICO E SOCIAL

TIPO DE PROGRAMA : Finalístico

PÚBLICO ALVO : POPULAÇÃO DO ENTORNO

HORIZONTE TEMPORAL : Contínuo

INÍCIO : 2008

TÉRMINO : 2011

INDICADORES	UNIDADE MEDIDA	ÍNDICE MAIS RECENTE	APURADO EM	DESEJADO 1º ANO	DESEJADO 2º ANO	DESEJADO 3º ANO	DESEJADO 4º ANO	FONTE DA INFORMAÇÃO
TAXA DA POPULAÇÃO COMPENSADA	--	EM APURAÇÃO	01.02.2003	EM APURAÇÃO	EM APURAÇÃO	EM APURAÇÃO	EM APURAÇÃO	
TAXA DA POPULAÇÃO REASSENTADA (PRODUTORES)	--	EM APURAÇÃO	01.02.2003	EM APURAÇÃO	EM APURAÇÃO	EM APURAÇÃO	EM APURAÇÃO	
TAXA DE LOTE RECUPERADO	--	EM APURAÇÃO	01.02.2003	EM APURAÇÃO	EM APURAÇÃO	EM APURAÇÃO	EM APURAÇÃO	
TAXA DE LOTES ADAPTADOS	--	EM APURAÇÃO	01.02.2003	EM APURAÇÃO	EM APURAÇÃO	EM APURAÇÃO	EM APURAÇÃO	
TAXA DE POPULAÇÃO ASSISTIDA	--	EM APURAÇÃO	01.02.2003	EM APURAÇÃO	EM APURAÇÃO	EM APURAÇÃO	EM APURAÇÃO	
TAXA DE RESTAURAÇÃO DE ESTRADAS VICINAIS	--	EM APURAÇÃO	01.02.2003	EM APURAÇÃO	EM APURAÇÃO	EM APURAÇÃO	EM APURAÇÃO	

Código	Ação Projeto-Atividade-Operação Especial Descrição	Físico				Dados Financeiros (Valores em R\$ 1,00)						
		Produto da Ação	Unidade de Medida	Quantidade	Região	Despesas Correntes			Despesas de Capital			Total
						Tesouro	Outras Fontes	Total	Tesouro	Outras Fontes	Total	
4049	ASSISTÊNCIA TÉCNICA E EXTENSÃO RURAL	ATENDIMENTO REALIZADO	UNIDADE	7500	OUTROS ESTADOS	5.800		5.800				5.800
		TOTAL DO PROGRAMA				5.800		5.800				5.800

PROTOCOLO LEGISLATIVO
 PL Nº 5271/09
 Fis. N.º 24 Paul

ANO BASE : 2010

PROGRAMA : 0084 - URBANIZAÇÃO

OBJETIVO : IMPLANTAR A INFRA-ESTRUTURA URBANÍSTICA E O MOBILIÁRIO URBANO DO DISTRITO FEDERAL

TIPO DE PROGRAMA : Finalístico

PÚBLICO ALVO : POPULAÇÃO DO DISTRITO FEDERAL

HORIZONTE TEMPORAL : Contínuo

INÍCIO : 2008

TÉRMINO : 2011

INDICADORES

UNIDADE
MEDIDA

ÍNDICE MAIS
RECENTE

APURADO EM

DESEJADO
1º ANO

DESEJADO
2º ANO

DESEJADO
3º ANO

DESEJADO
4º ANO

FONTE DA INFORMAÇÃO

ÍNDICE DE URBANIZAÇÃO DO DF

%

60

01.02.2003

80

80

80

80

SO/GDF

Código	Ação Projeto-Atividade-Operação Especial Descrição	Físico				Dados Financeiros (Valores em R\$ 1,00)							
		Produto da Ação	Unidade de Medida	Quantidade	Região	Despesas Correntes			Despesas de Capital			Total	
						Tesouro	Outras Fontes	Total	Tesouro	Outras Fontes	Total		
1101	IMPLANTAÇÃO DE VIAS E OBRAS COMPLEMENTARES DE URBANIZAÇÃO	PAVIMENTAÇÃO EXECUTADA	M2	3000	REGIÃO I - PLANO PILOTO				107.690.845			107.690.845	107.690.845
3058	EXECUÇÃO DE OBRAS DE URBANIZAÇÃO - PRO MORADIA	ÁREA URBANIZADA	M2	262296	REGIÃO VI - PLANALTINA				18.183.820			18.183.820	18.183.820
				1144622	REGIÃO IX - CEILÂNDIA				1.000			1.000	1.000
		TOTAL DO PROGRAMA							125.875.665			125.875.665	125.875.665

PROTOCOLO LEGISLATIVO
 PL Nº 1271/09
 Fls. N.º 25 *Pank*

ANO BASE : 2010

PROGRAMA : 0100 - APOIO ADMINISTRATIVO

OBJETIVO : PROVER ÓRGÃOS DO DISTRITO FEDERAL DOS MEIOS ADMINISTRATIVOS NECESSÁRIOS PARA A IMPLEMENTAÇÃO E GESTÃO DAS AÇÕES RESPONSÁVEIS PELA GERAÇÃO DE BENS E SERVIÇOS OFERTADOS DIRETAMENTE À SOCIEDADE

TIPO DE PROGRAMA : Apoio Administrativo

PÚBLICO ALVO : ÓRGÃOS DA ADMINISTRAÇÃO DIRETA, AUTÁRQUICA E FUNDACIONAL DO GOVERNO DO DISTRITO FEDERAL

HORIZONTE TEMPORAL : Contínuo

INÍCIO : 2008

TÉRMINO : 2011

INDICADORES

UNIDADE
MEDIDA

ÍNDICE MAIS
RECENTE

APURADO EM

DESEJADO
1º ANO

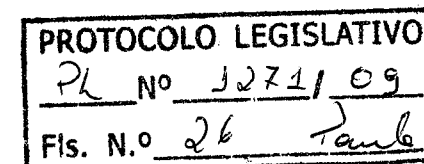
DESEJADO
2º ANO

DESEJADO
3º ANO

DESEJADO
4º ANO

FONTE DA INFORMAÇÃO

Código	Ação Projeto-Atividade-Operação Especial Descrição	Físico				Dados Financeiros (Valores em R\$ 1,00)								
		Produto da Ação	Unidade de Medida	Quantidade	Região	Despesas Correntes			Despesas de Capital			Total		
						Tesouro	Outras Fontes	Total	Tesouro	Outras Fontes	Total			
4055	MODERNIZAÇÃO DO SISTEMA DE INFORMAÇÃO	SISTEMA MELHORADO	UNIDADE	1	DISTRITO FEDERAL	80.000			80.000					80.000
		TOTAL DO PROGRAMA				80.000			80.000					80.000



ANO BASE : 2010

PROGRAMA : 0122 - ABASTECIMENTO DE ÁGUA

OBJETIVO : PLANEJAR, PROJETAR, EXECUTAR, OPERAR E MANTER OS SISTEMAS DE ABASTECIMENTO DE ÁGUA DO DISTRITO FEDERAL

TIPO DE PROGRAMA : Finalístico

PÚBLICO ALVO : POPULAÇÃO DO DISTRITO FEDERAL

HORIZONTE TEMPORAL : Contínuo

INÍCIO : 2008

TÉRMINO : 2011

INDICADORES	UNIDADE MEDIDA	ÍNDICE MAIS RECENTE	APURADO EM	DESEJADO 1º ANO	DESEJADO 2º ANO	DESEJADO 3º ANO	DESEJADO 4º ANO	FONTE DA INFORMAÇÃO
NÍVEL DE ATENDIMENTO COM SERVIÇOS DE ABASTECIMENTO DE ÁGUA	%			95	95	95	95	CAESB
ÍNDICE DE HIDROMETRAÇÃO	%	99	31.12.2003	100	100	100	100	CAESB
ÍNDICE DE PERDAS DE ÁGUA	%			23	23	23	23	CAESB

Código	Ação Projeto-Atividade-Operação Especial Descrição	Físico				Dados Financeiros (Valores em R\$ 1,00)						
		Produto da Ação	Unidade de Medida	Quantidade	Região	Despesas Correntes			Despesas de Capital			Total
						Tesouro	Outras Fontes	Total	Tesouro	Outras Fontes	Total	
3057	IMPLANTAÇÃO DO SISTEMA PRODUTOR DE ÁGUA - CORUMBÁ SUL	SISTEMA IMPLANTADO	UNIDADE	1	OUTROS ESTADOS				7.395.559	67.045.137	74.440.696	74.440.696
7461	COMPLEMENTAÇÃO DO SISTEMA DE ABASTECIMENTO DE ÁGUA NO DF - PROGRAMA PRÓ-MORADIA CEF	SISTEMA AMPLIADO	UNIDADE	1	DISTRITO FEDERAL				427.358		427.358	427.358
		TOTAL DO PROGRAMA							7.822.917	67.045.137	74.868.054	74.868.054

PROTOCOLO LEGISLATIVO
 PK Nº 1272/109
 Fls. N.º 27 *Paulo*

ANO BASE : 2009

PROGRAMA : 0196 - REESTRUTURAÇÃO DO SISTEMA PENITENCIÁRIO

OBJETIVO : ADMINISTRAR O SISTEMA E REDUZIR O DÉFICIT DE VAGAS NAS PENITENCIÁRIAS, PROMOVENDO A REINTEGRAÇÃO DO PRESO À SOCIEDADE

TIPO DE PROGRAMA : Finalístico

PÚBLICO ALVO : POPULAÇÃO CARCERÁRIA

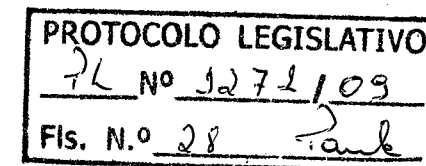
HORIZONTE TEMPORAL : Contínuo

INÍCIO : 2008

TÉRMINO : 2011

INDICADORES	UNIDADE MEDIDA	ÍNDICE MAIS RECENTE	APURADO EM	DESEJADO 1º ANO	DESEJADO 2º ANO	DESEJADO 3º ANO	DESEJADO 4º ANO	FONTES DA INFORMAÇÃO
MÉDIA DE PRESOS ASSISTIDOS EM ESTABELIMENTOS PENAIS	PESSOA	7,693	31.12.2007	15673	15673	15673	15673	SESIPE/SSP
CONTINGENTE DE PRESOS RESSOCIALIZADOS	%	32,04	31.12.2007	70	70	70	70	SESIPE/SSP
DÉFICIT DE VAGAS NO SISTEMA PENITENCIÁRIO	UNIDADE	927	31.12.2007	2433	2433	2433	2433	SESIPE/SSP

Código	Ação Projeto-Atividade-Operação Especial Descrição	Físico				Dados Financeiros (Valores em R\$ 1,00)								
		Produto da Ação	Unidade de Medida	Quantidade	Região	Despesas Correntes			Despesas de Capital			Total		
						Tesouro	Outras Fontes	Total	Tesouro	Outras Fontes	Total			
3467	AQUISIÇÃO DE EQUIPAMENTOS	EQUIPAMENTO ADQUIRIDO	UNIDADE	50	DISTRITO FEDERAL							1.000.000	1.000.000	1.000.000
		TOTAL DO PROGRAMA										1.000.000	1.000.000	1.000.000



ANO BASE : 2010

PROGRAMA : 0150 - BRASÍLIA SUSTENTÁVEL

OBJETIVO : ASSEGURAR A QUALIDADE DOS RECURSOS HÍDRICOS DO DISTRITO FEDERAL E REGIÃO METROPOLITANA DE BRASÍLIA, PROMOVENDO A MELHORIA DAS CONDIÇÕES DE VIDA DA POPULAÇÃO E A GESTÃO SUSTENTÁVEL DO TERRITÓRIO.

TIPO DE PROGRAMA : Finalístico

PÚBLICO ALVO : POPULAÇÃO DO DISTRITO FEDERAL E REGIÃO METROPOLITANA DE BRASÍLIA

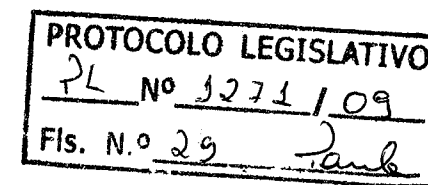
HORIZONTE TEMPORAL : Temporário

INÍCIO : 2008

TÉRMINO : 2011

INDICADORES	UNIDADE MEDIDA	ÍNDICE MAIS RECENTE	APURADO EM	DESEJADO 1º ANO	DESEJADO 2º ANO	DESEJADO 3º ANO	DESEJADO 4º ANO	FONTES DA INFORMAÇÃO
INDICADOR SÓCIO AMBIENTAL PARA FAVELAS (ISA-F)	%			25	25	25	25	PAD-BIRD
NÚMERO DE LIGAÇÕES DE ESGOTO IMPLANTADO EM ÁGUAS LINDAS	UNIDADE			10000	10000	10000	10000	PAD-BIRD
NÚMERO DE LIGAÇÕES DE ESGOTO IMPLANTADO EM VICENTE PIRES E NA COLÔNIA AGRÍCOLA SAMAMBAIA	UNIDADE			5000	5000	5000	5000	PAD-BIRD

Código	Ação Projeto-Atividade-Operação Especial Descrição	Físico				Dados Financeiros (Valores em R\$ 1,00)							
		Produto da Ação	Unidade de Medida	Quantidade	Região	Despesas Correntes			Despesas de Capital			Total	
						Tesouro	Outras Fontes	Total	Tesouro	Outras Fontes	Total		
3052	IMPLANTAÇÃO DO PROJETO DE URBANIZAÇÃO - "PROGRAMA BRASÍLIA SUSTENTÁVEL II"	PROJETO IMPLANTADO	UNIDADE	1	REGIÃO IV - BRAZLÂNDIA				29.101.000			29.101.000	29.101.000
				1	REGIÃO IX - CEILÂNDIA				75.828.000			75.828.000	75.828.000
		TOTAL DO PROGRAMA							104.929.000			104.929.000	104.929.000



ANO BASE : 2010

PROGRAMA : 0098 - INFRA-ESTRUTURA À SERVIÇO DO DESENVOLVIMENTO

OBJETIVO : DOTAR AS ÁREAS DE DESENVOLVIMENTO ECONÔMICO COM A INFRA-ESTRUTURA BÁSICA NECESSÁRIA A IMPLANTAÇÃO E INCENTIVO AO ESTABELECIMENTO DE EMPRESAS

TIPO DE PROGRAMA : Finalístico

PÚBLICO ALVO : POPULAÇÃO DO DISTRITO FEDERAL

HORIZONTE TEMPORAL : Contínuo

INÍCIO : 2008

TÉRMINO : 2011

INDICADORES

UNIDADE
MEDIDA

ÍNDICE MAIS
RECENTE

APURADO EM

DESEJADO
1º ANO

DESEJADO
2º ANO

DESEJADO
3º ANO

DESEJADO
4º ANO

FONTE DA INFORMAÇÃO

ÍNDICE DE ÁREAS URBANIZADAS NO DF

%

10

01.02.2003

90

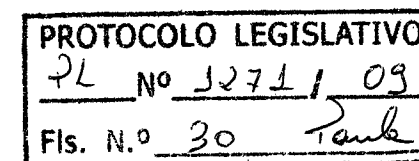
90

90

90

SO/GDF

Código	Ação Projeto-Atividade-Operação Especial Descrição	Físico				Dados Financeiros (Valores em R\$ 1,00)							
		Produto da Ação	Unidade de Medida	Quantidade	Região	Despesas Correntes			Despesas de Capital			Total	
						Tesouro	Outras Fontes	Total	Tesouro	Outras Fontes	Total		
1108	EXECUÇÃO DE OBRAS DE URBANIZAÇÃO EM ÁREAS DE DESENVOLVIMENTO ECONÔMICO	ÁREA URBANIZADA	M2	5000	REGIÃO II - GAMA				582.932			582.932	582.932
		TOTAL DO PROGRAMA							582.932			582.932	582.932



ANO BASE : 2010

PROGRAMA : 0164 - ESCOLA DE TODOS NÓS

OBJETIVO : CONSTRUIR, REFORMAR E MANTER AS INSTALAÇÕES FÍSICAS DAS INSTITUIÇÕES PÚBLICAS

TIPO DE PROGRAMA : Finalístico

PÚBLICO ALVO : COMUNIDADE ESCOLAR DO DISTRITO FEDERAL

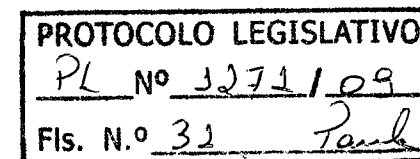
HORIZONTE TEMPORAL : Contínuo

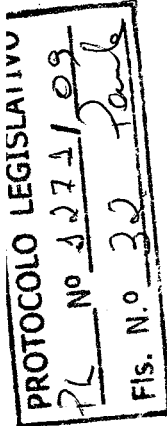
INÍCIO : 2008

TÉRMINO : 2011

INDICADORES	UNIDADE MEDIDA	ÍNDICE MAIS RECENTE	APURADO EM	DESEJADO 1º ANO	DESEJADO 2º ANO	DESEJADO 3º ANO	DESEJADO 4º ANO	FONTES DA INFORMAÇÃO
TAXA DE ABANDONO ESCOLAR - ENSINO FUNDAMENTAL	%	3,07	31.12.2007	2	2	2	2	CENSO ESCOLAR 2007
TAXA DE DEFASAGEM ESCOLAR - IDADE/SÉRIE - ENSINO FUNDAMENTAL	%	29,64	31.12.2007	26	26	26	26	CENSO ESCOLAR 2007
TAXA DE REPROVAÇÃO ESCOLAR - ENSINO FUNDAMENTAL	%	19,91	31.12.2007	18	18	18	18	CENSO ESCOLAR 2007
TAXA DE ABANDONO ESCOLAR - ENSINO MÉDIO	%	13,22	31.12.2006	11	11	11	11	CENSO ESCOLAR 2006
TAXA DE DEFASAGEM ESCOLAR - IDADE/SÉRIE - ENSINO MÉDIO	%	45,46	31.12.2007	42	42	42	42	CENSO ESCOLAR 2007
TAXA DE REPROVAÇÃO ESCOLAR - ENSINO MÉDIO	%	22,72	31.12.2006	20	20	20	20	CENSO ESCOLAR 2006

Código	Ação Projeto-Atividade-Operação Especial Descrição	Físico				Dados Financeiros (Valores em R\$ 1,00)							
		Produto da Ação	Unidade de Medida	Quantidade	Região	Despesas Correntes			Despesas de Capital			Total	
						Tesouro	Outras Fontes	Total	Tesouro	Outras Fontes	Total		
3271	CONSTRUÇÃO DE UNIDADES DA EDUCAÇÃO INFANTIL	ESCOLA CONSTRUÍDA	M2	2041	REGIÃO XIV - SÃO SEBASTIÃO				3.005.931			3.005.931	3.005.931
5924	CONSTRUÇÃO DE UNIDADES DO ENSINO FUNDAMENTAL	ESCOLA CONSTRUÍDA	M2	2350	REGIÃO IX - CEILÂNDIA				3.191.868			3.191.868	3.191.868
	TOTAL DO PROGRAMA								6.197.799			6.197.799	6.197.799





ANO BASE : 2010

PROGRAMA : 0169 - PROMOÇÃO COMUNITÁRIA

OBJETIVO : CRIAR INFRA-ESTRUTURA NECESSÁRIA À PROMOÇÃO E PARTICIPAÇÃO COMUNITÁRIA, VISANDO A MELHORIA DAS CONDIÇÕES DE VIDA DA COMUNIDADE

TIPO DE PROGRAMA : Finalístico

PÚBLICO ALVO : POPULAÇÃO DO DISTRITO FEDERAL

HORIZONTE TEMPORAL : Contínuo

INÍCIO : 2008

TÉRMINO : 2011

INDICADORES

UNIDADE DE MEDIDA %
 INDICE MAIS RECENTE
 APURADO EM 01.02.2003
 DESEJADO 1º ANO
 DESEJADO 2º ANO
 DESEJADO 3º ANO
 DESEJADO 4º ANO
 EM APURAÇÃO EM APURAÇÃO EM APURAÇÃO EM APURAÇÃO

TAXA DE IMPLANTATION DE AGENDAS LOCAIS

Código	Ação Projeto-Atividade-Operação Especial Descrição	Físico				Dados Financeiros (Valores em R\$ 1,00)									
		Produto da Ação	Unidade de Medida	Quantidade	Região	Despesas Correntes				Despesas de Capital					
						Tesouro	Outras Fontes	Total	Tesouro	Outras Fontes	Total				
3246	CONSTRUÇÃO DE CENTRO COMUNITÁRIO	CENTRO CONSTRUÍDO	M2	173	REGIÃO VI - PLANALTIMA	158.923				158.923					158.923
				173	REGIÃO IX - CEILÂNDIA	158.923				158.923					158.923
				173	REGIÃO XV - RECANTO DAS EMAS	158.923				158.923					158.923
				173	REGIÃO XXI - RIACHO FUNDO II	158.923				158.923					158.923
				173	REGIÃO XXVIII - ITAPOÁ	158.923				158.923					158.923
5762	CONSTRUÇÃO DE RESTAURANTE COMUNITÁRIO	PRÉDIO CONSTRUÍDO	M2	360	REGIÃO IV - BRAZLÂNDIA	438.141				438.141					438.141
				360	REGIÃO V - SOBRADINHO	438.141				438.141					438.141
7294	CONSTRUÇÃO DE CENTRO DE CONVIVÊNCIA DE IDOSOS	CENTRO CONSTRUÍDO	M2	220	REGIÃO IV - BRAZLÂNDIA	230.600				230.600					230.600
				220	REGIÃO XII - SAMAMBAIA	230.600				230.600					230.600
				420	REGIÃO XIII - SANTA MARIA	230.600				230.600					230.600
				220	REGIÃO XIV - SÃO SEBASTIÃO	230.600				230.600					230.600
				320	REGIÃO XV -	230.600				230.600					230.600

RECANTO DAS
EMAS
320 REGIÃO XXI -
RIACHO
FUNDO II

230.600

230.600

230.600

3.054.497

3.054.497

3.054.497

TOTAL DO PROGRAMA

PROTOCOLO LEGISLATIVO
PL Nº 3271/09
Fls. N.º 33 *Tard*

ANO BASE : 2010

PROGRAMA : 0196 - REESTRUTURAÇÃO DO SISTEMA PENITENCIÁRIO

OBJETIVO : ADMINISTRAR O SISTEMA E REDUZIR O DÉFICIT DE VAGAS NAS PENITENCIÁRIAS, PROMOVENDO A REINTEGRAÇÃO DO PRESO À SOCIEDADE

TIPO DE PROGRAMA : Finalístico

PÚBLICO ALVO : POPULAÇÃO CARCERÁRIA

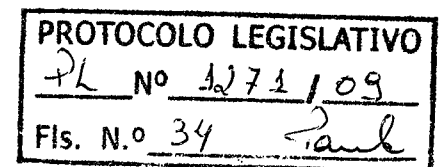
HORIZONTE TEMPORAL : Contínuo

INÍCIO : 2008

TÉRMINO : 2011

INDICADORES	UNIDADE MEDIDA	ÍNDICE MAIS RECENTE	APURADO EM	DESEJADO 1º ANO	DESEJADO 2º ANO	DESEJADO 3º ANO	DESEJADO 4º ANO	FONTE DA INFORMAÇÃO
MÉDIA DE PRESOS ASSISTIDOS EM ESTABELIMENTOS PENAIS	PESSOA	7,693	31.12.2007	15673	15673	15673	15673	SESIPE/SSP
CONTINGENTE DE PRESOS RESSOCIALIZADOS	%	32,04	31.12.2007	70	70	70	70	SESIPE/SSP
DÉFICIT DE VAGAS NO SISTEMA PENITENCIÁRIO	UNIDADE	927	31.12.2007	2433	2433	2433	2433	SESIPE/SSP

Código	Ação Projeto-Atividade-Operação Especial Descrição	Físico				Dados Financeiros (Valores em R\$ 1,00)								
		Produto da Ação	Unidade de Medida	Quantidade	Região	Despesas Correntes			Despesas de Capital			Total		
						Tesouro	Outras Fontes	Total	Tesouro	Outras Fontes	Total			
3467	AQUISIÇÃO DE EQUIPAMENTOS	EQUIPAMENTO ADQUIRIDO	UNIDADE	50	DISTRITO FEDERAL							1.000.000	1.000.000	1.000.000
	TOTAL DO PROGRAMA											1.000.000	1.000.000	1.000.000



ANO BASE : 2010

PROGRAMA : 0202 - GESTÃO URBANA

OBJETIVO : BUSCAR O PROCESSO DE DESENVOLVIMENTO URBANO CAPAZ DE OFERECER SOLUÇÕES ÀS DEMANDAS ADVINDAS DO CRESCIMENTO POPULACIONAL DO DISTRITO FEDERAL E SUBSIDIAR O PLANEJAMENTO DE INTERVENÇÕES SOBRE O TERRITÓRIO.

TIPO DE PROGRAMA : Finalístico

PÚBLICO ALVO : POPULAÇÃO DO DISTRITO FEDERAL

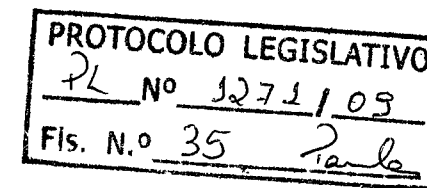
HORIZONTE TEMPORAL : Contínuo

INÍCIO : 2008

TÉRMINO : 2011

INDICADORES	UNIDADE MEDIDA	ÍNDICE MAIS RECENTE	APURADO EM	DESEJADO 1º ANO	DESEJADO 2º ANO	DESEJADO 3º ANO	DESEJADO 4º ANO	FONTE DA INFORMAÇÃO
NÚMERO DE APROVAÇÃO DOS PLANOS DIRETORES LOCAIS - PDLs	UNIDADE	EM APURAÇÃO		5	5	5	5	SUDUR/SUPIN
RECURSOS APLICADOS EM LOTES	%	EM APURAÇÃO		25	25	25	25	SIHAB
ÍNDICE DE REVITALIZAÇÃO DE ÁREAS URBANAS	%	EM APURAÇÃO		10	10	10	10	SUDUR

Código	Ação Projeto-Atividade-Operação Especial Descrição	Físico				Dados Financeiros (Valores em R\$ 1,00)						
		Produto da Ação	Unidade de Medida	Quantidade	Região	Despesas Correntes			Despesas de Capital			Total
						Tesouro	Outras Fontes	Total	Tesouro	Outras Fontes	Total	
4053	ADMINISTRAÇÃO E FISCALIZAÇÃO DE ÁREAS PÚBLICAS	AÇÃO REALIZADA	UNIDADE	10	DISTRITO FEDERAL	450.000		450.000				450.000
		TOTAL DO PROGRAMA				450.000		450.000				450.000



ANO BASE : 2010

PROGRAMA : 0214 - MODERNIZAÇÃO E ADEQUAÇÃO DO SUS/DF

OBJETIVO : MELHORIA DA ESTRUTURA FÍSICA DE ATENDIMENTO AMBULATORIAL E DE INTERNAÇÃO DA REDE PÚBLICA DE SAÚDE DO DISTRITO FEDERAL

TIPO DE PROGRAMA : Finalístico

PÚBLICO ALVO : POPULAÇÃO DO DISTRITO FEDERAL

HORIZONTE TEMPORAL : Contínuo

INÍCIO : 2008

TÉRMINO : 2011

INDICADORES

UNIDADE
MEDIDA

ÍNDICE MAIS
RECENTE

APURADO EM

DESEJADO
1º ANO

DESEJADO
2º ANO

DESEJADO
3º ANO

DESEJADO
4º ANO

FONTE DA INFORMAÇÃO

CAPACIDADE INSTALADA CONSTRUÍDA

M2

396.533

21.12.2007

465936

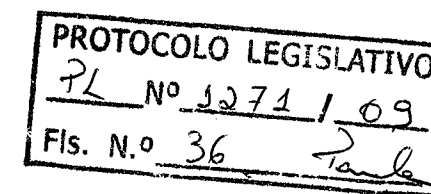
465936

465936

465936

SES

Código	Ação Projeto-Atividade-Operação Especial Descrição	Físico				Dados Financeiros (Valores em R\$ 1,00)							
		Produto da Ação	Unidade de Medida	Quantidade	Região	Despesas Correntes			Despesas de Capital			Total	
						Tesouro	Outras Fontes	Total	Tesouro	Outras Fontes	Total		
3487	MELHORIA DAS ESTRUTURAS FÍSICAS DAS UNIDADES DA SECRETARIA DE ESTADO DE SAÚDE	OBRA REALIZADA	M2	23000	REGIÃO I - PLANO PILOTO	66.687.240		66.687.240	15.373.427		15.373.427		82.060.667
		TOTAL DO PROGRAMA				66.687.240		66.687.240	15.373.427		15.373.427		82.060.667



ANO BASE : 2010

PROGRAMA : 1000 - DESENVOLVIMENTO CIENTÍFICO E TECNOLÓGICO

OBJETIVO : PROPOR, REALIZAR E APOIAR PLANOS, PROGRAMAS E PROJETOS PARA O DESENVOLVIMENTO CIENTÍFICO E TECNOLÓGICO DO DISTRITO FEDERAL

TIPO DE PROGRAMA : Finalístico

PÚBLICO ALVO : COMUNIDADE CIENTÍFICA, ÓRGÃOS, ENTIDADES E EMPRESAS OFICIAIS E PARTICULARES NO ÂMBITO DO DF

HORIZONTE TEMPORAL : Contínuo

INÍCIO : 2008

TÉRMINO : 2011

INDICADORES

UNIDADE MEDIDA ÍNDICE MAIS RECENTE APURADO EM DESEJADO 1º ANO DESEJADO 2º ANO DESEJADO 3º ANO DESEJADO 4º ANO FONTE DA INFORMAÇÃO

PROJETO DE PESQUISA APOIADO

UNIDADE 1 31.12.2003 200 200 200 200 FAPDF

Código	Ação Projeto-Atividade-Operação Especial Descrição	Físico				Dados Financeiros (Valores em R\$ 1,00)							
		Produto da Ação	Unidade de Medida	Quantidade	Região	Despesas Correntes			Despesas de Capital			Total	
						Tesouro	Outras Fontes	Total	Tesouro	Outras Fontes	Total		
3256	RECUPERAÇÃO DO PLANETÁRIO DE BRASÍLIA	PRÉDIO REFORMADO	M2	3326	REGIÃO I - PLANO PILOTO	150.000		150.000	600.000		600.000	600.000	750.000
		TOTAL DO PROGRAMA				150.000		150.000	600.000		600.000	600.000	750.000

PROTOCOLO LEGISLATIVO
 PL Nº 3271 / 09
 Fis. Nº 37 *Paul*

ANO BASE : 2010

PROGRAMA : 1100 - DESENVOLVIMENTO DOS AGRONEGÓCIOS

OBJETIVO : TORNAR O MEIO RURAL DO DISTRITO FEDERAL MODERNO, DINÂMICO E ALTAMENTE TECNIFICADO, CONTRIBUINDO PARA AUMENTAR A RENDA RURAL E A GERAÇÃO DE EMPREGOS

TIPO DE PROGRAMA : Finalístico

PÚBLICO ALVO : POPULAÇÃO RURAL DO DISTRITO FEDERAL

HORIZONTE TEMPORAL : Contínuo

INÍCIO : 2008

TÉRMINO : 2011

INDICADORES

UNIDADE
MEDIDA

ÍNDICE MAIS
RECENTE

APURADO EM

DESEJADO
1º ANO

DESEJADO
2º ANO

DESEJADO
3º ANO

DESEJADO
4º ANO

FONTE DA INFORMAÇÃO

FISCALIZAÇÃO DE TERRAS PÚBLICAS RURAIS

PESSOA

917

31.12.2006

1600

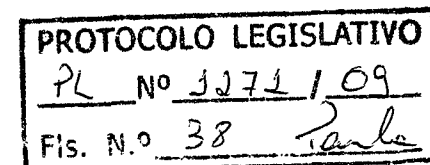
1600

1600

1600

DAFIR/SEAPA

Código	Ação Projeto-Atividade-Operação Especial Descrição	Físico				Dados Financeiros (Valores em R\$ 1,00)						
		Produto da Ação	Unidade de Medida	Quantidade	Região	Despesas Correntes			Despesas de Capital			Total
						Tesouro	Outras Fontes	Total	Tesouro	Outras Fontes	Total	
4046	DESENVOLVIMENTO DA GESTÃO DE EMPREENDIMENTOS RURAIS	CAPACITAÇÃO REALIZADA	UNIDADE	1080	DISTRITO FEDERAL	80.000		80.000				80.000
4047	TRANSFERÊNCIA DE TECNOLOGIA PARA SISTEMAS AGROECOLÓGICOS	CAPACITAÇÃO REALIZADA	UNIDADE	640	DISTRITO FEDERAL	118.000		118.000				118.000
4048	TRANSFERÊNCIA DE TECNOLOGIA PARA A AGROPECUÁRIA	CAPACITAÇÃO REALIZADA	UNIDADE	2230	DISTRITO FEDERAL	138.000		138.000				138.000
4049	ASSISTÊNCIA TÉCNICA E EXTENSÃO RURAL	ATENDIMENTO REALIZADO	UNIDADE	23889	DISTRITO FEDERAL	1.268.667		1.268.667				1.268.667
		TOTAL DO PROGRAMA				1.604.667		1.604.667				1.604.667



ANO BASE : 2010

PROGRAMA : 1200 - DESENVOLVIMENTO HABITACIONAL

OBJETIVO : GARANTIR A TODO CIDADÃO ACESSO À MORADIA, DANDO PRIORIDADE ÀS AÇÕES PARA A POPULAÇÃO DE MÉDIA E BAIXA RENDA, RESIDENTES NO DISTRITO FEDERAL E QUE NÃO TENHA CASA PRÓPRIA.

TIPO DE PROGRAMA : Finalístico

PÚBLICO ALVO : POPULAÇÃO DO DISTRITO FEDERAL

HORIZONTE TEMPORAL : Contínuo

INÍCIO : 2008

TÉRMINO : 2011

INDICADORES	UNIDADE MEDIDA	ÍNDICE MAIS RECENTE	APURADO EM	DESEJADO 1º ANO	DESEJADO 2º ANO	DESEJADO 3º ANO	DESEJADO 4º ANO	FONTE DA INFORMAÇÃO
NÚMERO DE ATENDIMENTO À DEMANDA HABITACIONAL DE INSCRITOS NO SISTEMA DA HABITAÇÃO - SIHAB - UNIDADE	UNIDADE			10000	10000	10000	10000	
NÚMERO DE TITULARIDADE (ESCRITURAÇÃO) DOS IMÓVEIS REPASSADOS EM PROGRAMAS HABITACIONAIS DO GDF - UNIDADE	UNIDADE			10000	10000	10000	10000	
ÍNDICE DE APLICABILIDADE DO FUNDURB	%			25	25	25	25	
ÍNDICE DE APLICABILIDADE DOS RECURSOS DO FUNDHABI	%			25	25	25	25	

Código	Ação Projeto-Atividade-Operação Especial Descrição	Físico				Dados Financeiros (Valores em R\$ 1,00)							
		Produto da Ação	Unidade de Medida	Quantidade	Região	Despesas Correntes			Despesas de Capital			Total	
						Tesouro	Outras Fontes	Total	Tesouro	Outras Fontes	Total		
3023	PROGRAMA DE ACELERAÇÃO DO CRESCIMENTO	PROGRAMA REALIZADO	UNIDADE	429	REGIÃO V - SOBRADINHO				18.788.617			18.788.617	18.788.617
3059	CONSTRUÇÃO DE UNIDADES HABITACIONAIS - PRO MORADIA	CASA CONSTRUÍDA	M2	671	REGIÃO VI - PLANALTINA				13.793.635			13.793.635	13.793.635
				2041	REGIÃO IX - CEILÂNDIA				65.066.102			65.066.102	65.066.102
		TOTAL DO PROGRAMA							97.648.354			97.648.354	97.648.354

ANO BASE : 2010

PROGRAMA : 1300 - DIFUSÃO E PROMOÇÃO CULTURAL

OBJETIVO : PROMOVER, INCENTIVAR E DIVULGAR PROJETOS E EVENTOS CULTURAIS PARA A POPULAÇÃO DO DISTRITO FEDERAL.

TIPO DE PROGRAMA : Finalístico

PÚBLICO ALVO : SEGMENTO DA POPULAÇÃO COM ATRIBUTOS CULTURAIS

HORIZONTE TEMPORAL : Contínuo

INÍCIO : 2008

TÉRMINO : 2011

INDICADORES

UNIDADE
MEDIDA

ÍNDICE MAIS
RECENTE

APURADO EM

DESEJADO
1º ANO

DESEJADO
2º ANO

DESEJADO
3º ANO

DESEJADO
4º ANO

FONTE DA INFORMAÇÃO

PROMOÇÃO DE ATIVIDADES CULTURAIS

UNIDADE

EM APURAÇÃO

20

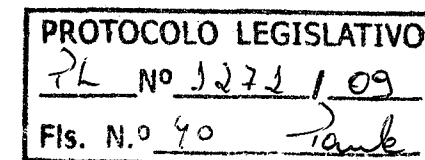
20

20

20

SECRETARIA DE CULTURA

Código	Ação Projeto-Atividade-Operação Especial Descrição	Físico				Dados Financeiros (Valores em R\$ 1,00)								
		Produto da Ação	Unidade de Medida	Quantidade	Região	Despesas Correntes			Despesas de Capital			Total		
						Tesouro	Outras Fontes	Total	Tesouro	Outras Fontes	Total			
3000	IMPLANTAÇÃO DO PROJETO TENDAS DA CULTURA	ESPAÇOS CULTURAIS IMPLANTADOS	UNIDADE	10	DISTRITO FEDERAL							478.565	478.565	478.565
	TOTAL DO PROGRAMA											478.565	478.565	478.565



ANO BASE : 2010

PROGRAMA : 1316 - DESENVOLVIMENTO SOCIAL DA ÁREA RURAL

OBJETIVO : PROMOVER A MELHORIA DAS CONDIÇÕES DE VIDA DOS PRODUTORES, TRABALHADORES E FAMÍLIAS DAS COMUNIDADES RURAIS DO DISTRITO FEDERAL.

TIPO DE PROGRAMA : Finalístico

PÚBLICO ALVO : FAMÍLIAS DAS COMUNIDADES RURAIS DO DISTRITO FEDERAL

HORIZONTE TEMPORAL : Contínuo

INÍCIO : 2008

TÉRMINO : 2011

INDICADORES

UNIDADE
MEDIDA

ÍNDICE MAIS
RECENTE

APURADO EM

DESEJADO
1º ANO

DESEJADO
2º ANO

DESEJADO
3º ANO

DESEJADO
4º ANO

FONTES DA INFORMAÇÃO

FAMÍLIA/PRODUTOR BENEFICIADO

UNIDADE

4500

31.12.2006

4500

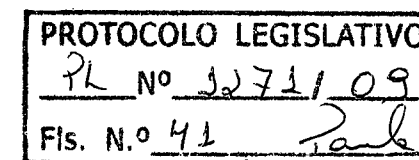
4500

4500

4500

PRONAF/SEAPA

Código	Ação Projeto-Atividade-Operação Especial Descrição	Físico				Dados Financeiros (Valores em R\$ 1,00)							
		Produto da Ação	Unidade de Medida	Quantidade	Região	Despesas Correntes			Despesas de Capital			Total	
						Tesouro	Outras Fontes	Total	Tesouro	Outras Fontes	Total		
4050	DESENVOLVIMENTO HUMANO E SOCIAL DA POPULAÇÃO RURAL	CAPACITAÇÃO REALIZADA	UNIDADE	3220	DISTRITO FEDERAL	573.600		573.600					573.600
		TOTAL DO PROGRAMA				573.600		573.600					573.600



ANO BASE : 2010

PROGRAMA : 1461 - PROTEÇÃO SOCIAL BÁSICA(EP)

OBJETIVO : Promover a redução das situações de vulnerabilidade social e prevenir as situa

TIPO DE PROGRAMA : Finalístico

PÚBLICO ALVO : Famílias em situação de vulnerabilidade e/ou risco social decorrente da pobreza, privação (ausência de renda, precário ou não acesso aos serviços públicos, dentre outros) e, ou, fragilização de vínculos afetivos relacionais e de pertencimento social.

HORIZONTE TEMPORAL : Contínuo

INÍCIO : 2008

TÉRMINO : 2011

Código	Ação Projeto-Atividade-Operação Especial Descrição	Físico			Dados Financeiros (Valores em R\$ 1,00)						Total	
		Produto da Ação	Unidade de Medida	Quantidade	Região	Despesas Correntes			Despesas de Capital			
						Tesouro	Outras Fontes	Total	Tesouro	Outras Fontes		Total
4012	SOCORRO SOCIAL	PROJETO REALIZADO	UNIDADE	1000	DISTRITO FEDERAL	2.600.000		2.600.000				2.600.000
		TOTAL DO PROGRAMA				2.600.000		2.600.000				2.600.000

PROTOCOLO LEGISLATIVO
 PL Nº 3273/109
 Fls. N.º 42 Paul

ANO BASE : 2010

PROGRAMA : 1700 - HEMOTECNOLOGIA

OBJETIVO : OFERECER UM PRODUTO DE QUALIDADE DE ACORDO COM AS NORMAS VIGENTES E COM A DEMANDA DE HOSPITAIS DA REDE PÚBLICA E CONVENIADOS, GARANTINDO E MANTENDO ESTOQUES E SUPRIMENTO DE SANGUE, HEMOCOMPONENTES E HEMODERIVADOS.

TIPO DE PROGRAMA : Finalístico

PÚBLICO ALVO : POPULAÇÃO DO DISTRITO FEDERAL

HORIZONTE TEMPORAL : Contínuo

INÍCIO : 2008

TÉRMINO : 2011

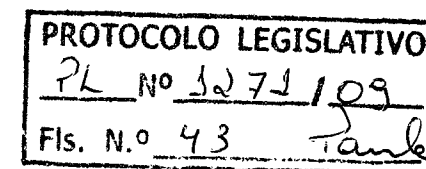
INDICADORES

UNIDADE MEDIDA	ÍNDICE MAIS RECENTE	APURADO EM	DESEJADO 1º ANO	DESEJADO 2º ANO	DESEJADO 3º ANO	DESEJADO 4º ANO	FONTES DA INFORMAÇÃO
----------------	---------------------	------------	-----------------	-----------------	-----------------	-----------------	----------------------

TAXA DE ATENDIMENTO À REDE HOSPITALAR PÚBLICA DO DISTRITO FEDERAL E DE HOSPITAIS CONVENIADOS COM FORNECIMENTO DE SANGUE, COMPONENTES E HEMODERIVADOS

%		93	31.12.2002	97	97	97	97	FUNDAÇÃO HEMOCENTRC
---	--	----	------------	----	----	----	----	---------------------

Código	Ação Projeto-Atividade-Operação Especial Descrição	Físico				Dados Financeiros (Valores em R\$ 1,00)							
		Produto da Ação	Unidade de Medida	Quantidade	Região	Despesas Correntes			Despesas de Capital			Total	
						Tesouro	Outras Fontes	Total	Tesouro	Outras Fontes	Total		
3997	CONSTRUÇÃO DE HEMOCENTRO REGIONAL	PRÉDIO CONSTRUÍDO	M2	2000	REGIÃO XX - ÁGUAS CLARAS	1.430.142		1.430.142			919.645	919.645	2.349.787
4054	REALIZAÇÃO DE EXAMES NO LABORATÓRIO DE HISTOCOMPATIBILIDADE	EXAME REALIZADO	UNIDADE	7200	REGIÃO I - PLANO PILOTO	3.000.000		3.000.000					3.000.000
		TOTAL DO PROGRAMA				4.430.142		4.430.142			919.645	919.645	5.349.787



ANO BASE: 2010

PROGRAMA : 2800 - TRANSPORTE SEGURO

OBJETIVO : AUMENTAR O CONFORTO, A RAPIDEZ E A SEGURANÇA NO DESLOCAMENTO DA POPULAÇÃO.

TIPO DE PROGRAMA : Finalístico

PÚBLICO ALVO : COMUNIDADE

HORIZONTE TEMPORAL : Contínuo

INÍCIO :2008

TÉRMINO :2011

INDICADORES

ÍNDICE DE ACIDENTES FATAIS EM RODOVIAS POR 10.000 VEÍCULOS

UNIDADE MEDIDA
 COEFICIENTE/10.000

APURADO EM
 31.12.2007

DESEJADO
 1º ANO

DESEJADO
 2º ANO

DESEJADO
 3º ANO

DESEJADO
 4º ANO

FONTE DA INFORMAÇÃO
 DER/DF

GRAU DE INSATISFAÇÃO DO USUÁRIO DO TRANSPORTE RODOVIÁRIO DE PASSAGEIROS ATRAVÉS DA OUVIDORIA Nº 156

%

79,46

41,18

41,18

41,18

CODEPLAN

Código	Ação Projeto-Atividade-Operação Especial Descrição	Físico		Região	Dados Financeiros (Valores em R\$ 1,00)									
		Produto da Ação	Unidade de Medida		Quantidade	Despesas Correntes		Despesas de Capital		Total				
						Tesouro	Outras Fontes	Tesouro	Outras Fontes					
1475	RECUPERAÇÃO E MELHORAMENTO DE RODOVIAS	RODOVIA RECUPERADA	KM	5	REGIÃO V - SOBRADINHO					500.000				500.000
1794	IMPLANTAÇÃO DO RAMAL DO METRÔ GAMA-CATETINHO-SANTA MARIA	VIA PERMANENTE CONSTRUÍDA	M	18967	DISTRITO FEDERAL					353.523.000				353.523.000
3007	AMPLIAÇÃO DA LINHA 1 DO METRÔ	VIA PERMANENTE CONSTRUÍDA	M	1000	REGIÃO I - PLANO PILOTO							60.000.000		60.000.000
				15000	REGIÃO IX - CELÂNDIA							60.000.000		60.000.000
				15000	REGIÃO XII - SAMAMBAIA							60.000.000		60.000.000
3014	IMPLANTAÇÃO DO VEÍCULO LEVE SOBRE TRILHO - VLT (PROJETO METRÔ-LEVE) - TRECHO W3	VIA PERMANENTE CONSTRUÍDA	M	25000	DISTRITO FEDERAL					541.550.000				541.550.000
3056	CONSTRUÇÃO DO TREVO DE TRIAGEM NORTE	RODOVIA IMPLANTADA	KM	13	DISTRITO FEDERAL					45.000.000				45.000.000
	TOTAL DO PROGRAMA					940.573.000			180.000.000			1.120.573.000		1.120.573.000

ANO BASE : 2010

PROGRAMA : 3000 - ADMINISTRANDO NOSSA CIDADE

OBJETIVO : MELHORAR A QUALIDADE DE VIDA DA COMUNIDADE VISANDO O BEM-ESTAR SOCIAL.

TIPO DE PROGRAMA : Finalístico

PÚBLICO ALVO : POPULAÇÃO DO DISTRITO FEDERAL

HORIZONTE TEMPORAL : Contínuo

INÍCIO : 2008

TÉRMINO : 2011

INDICADORES	UNIDADE MEDIDA	ÍNDICE MAIS RECENTE	APURADO EM	DESEJADO 1º ANO	DESEJADO 2º ANO	DESEJADO 3º ANO	DESEJADO 4º ANO	FONTES DA INFORMAÇÃO
TAXA DA POPULAÇÃO COMPENSADA	--	EM APURAÇÃO	01.02.2003	EM APURAÇÃO	EM APURAÇÃO	EM APURAÇÃO	EM APURAÇÃO	
TAXA DE LOTE RECUPERADO	--	EM APURAÇÃO	01.02.2003	EM APURAÇÃO	EM APURAÇÃO	EM APURAÇÃO	EM APURAÇÃO	
TAXA DE LOTES ADAPTADOS	--	EM APURAÇÃO	01.02.2003	EM APURAÇÃO	EM APURAÇÃO	EM APURAÇÃO	EM APURAÇÃO	
TAXA DE POPULAÇÃO ASSISTIDA	--	EM APURAÇÃO	01.02.2003	EM APURAÇÃO	EM APURAÇÃO	EM APURAÇÃO	EM APURAÇÃO	

Código	Ação Projeto-Atividade-Operação Especial Descrição	Físico				Dados Financeiros (Valores em R\$ 1,00)							
		Produto da Ação	Unidade de Medida	Quantidade	Região	Despesas Correntes			Despesas de Capital			Total	
						Tesouro	Outras Fontes	Total	Tesouro	Outras Fontes	Total		
1302	CONSTRUÇÃO DE FEIRAS	FEIRA CONSTRUÍDA	M2	300	REGIÃO II - GAMA				180.600			180.600	180.600
				300	REGIÃO V - SOBRADINHO				180.600			180.600	180.600
				300	REGIÃO XXVIII - ITAPOÁ				180.600			180.600	180.600
		TOTAL DO PROGRAMA							541.800			541.800	541.800

PROTOCOLO LEGISLATIVO
 PL Nº 1271 / 09
 Fis. N.º 45 *Paulo*

ANO BASE : 2010

PROGRAMA : 3700 - ENTORNO - CRESCENDO COM BRASÍLIA

OBJETIVO : DESENVOLVER AÇÕES VISANDO REDUZIR O CINTURÃO DE POBREZA EXISTENTE NA REGIÃO ATRAVÉS DA EXECUÇÃO DE POLÍTICAS DE DESENVOLVIMENTO ECONÔMICO E SOCIAL

TIPO DE PROGRAMA : Finalístico

PÚBLICO ALVO : POPULAÇÃO DO ENTORNO

HORIZONTE TEMPORAL : Contínuo

INÍCIO : 2008

TÉRMINO : 2011

INDICADORES	UNIDADE MEDIDA	ÍNDICE MAIS RECENTE	APURADO EM	DESEJADO 1º ANO	DESEJADO 2º ANO	DESEJADO 3º ANO	DESEJADO 4º ANO	FONTES DA INFORMAÇÃO
TAXA DA POPULAÇÃO COMPENSADA	--	EM APURAÇÃO	01.02.2003	EM APURAÇÃO	EM APURAÇÃO	EM APURAÇÃO	EM APURAÇÃO	
TAXA DA POPULAÇÃO REASSENTADA (PRODUTORES)	--	EM APURAÇÃO	01.02.2003	EM APURAÇÃO	EM APURAÇÃO	EM APURAÇÃO	EM APURAÇÃO	
TAXA DE LOTE RECUPERADO	--	EM APURAÇÃO	01.02.2003	EM APURAÇÃO	EM APURAÇÃO	EM APURAÇÃO	EM APURAÇÃO	
TAXA DE LOTES ADAPTADOS	--	EM APURAÇÃO	01.02.2003	EM APURAÇÃO	EM APURAÇÃO	EM APURAÇÃO	EM APURAÇÃO	
TAXA DE POPULAÇÃO ASSISTIDA	--	EM APURAÇÃO	01.02.2003	EM APURAÇÃO	EM APURAÇÃO	EM APURAÇÃO	EM APURAÇÃO	
TAXA DE RESTAURAÇÃO DE ESTRADAS VICINAIS	--	EM APURAÇÃO	01.02.2003	EM APURAÇÃO	EM APURAÇÃO	EM APURAÇÃO	EM APURAÇÃO	

Código	Ação Projeto-Atividade-Operação Especial Descrição	Físico				Dados Financeiros (Valores em R\$ 1,00)						
		Produto da Ação	Unidade de Medida	Quantidade	Região	Despesas Correntes			Despesas de Capital			Total
						Tesouro	Outras Fontes	Total	Tesouro	Outras Fontes	Total	
4049	ASSISTÊNCIA TÉCNICA E EXTENSÃO RURAL	ATENDIMENTO REALIZADO	UNIDADE	7500	OUTROS ESTADOS	5.800		5.800				5.800
		TOTAL DO PROGRAMA				5.800		5.800				5.800

PROTOCOLO LEGISLATIVO
 PL Nº 1271/09
 Fls. Nº 46 *Paulo*

ANO BASE : 2010

PROGRAMA : 4000 - ESPORTE : MENTE E CORPO EM EQUILÍBRIO

OBJETIVO : DEFINIÇÃO, EXECUÇÃO E IMPLEMENTAÇÃO DE POLÍTICAS PÚBLICAS E INFRA-ESTRUTURA NAS ÁREAS DO ESPORTE AMADOR, LAZER E RECREAÇÃO.

TIPO DE PROGRAMA : Finalístico

PÚBLICO ALVO : POPULAÇÃO DO DISTRITO FEDERAL

HORIZONTE TEMPORAL : Contínuo

INÍCIO : 2008

TÉRMINO : 2011

INDICADORES

UNIDADE
MEDIDA

ÍNDICE MAIS
RECENTE

APURADO EM

DESEJADO
1º ANO

DESEJADO
2º ANO

DESEJADO
3º ANO

DESEJADO
4º ANO

FONTE DA INFORMAÇÃO

NÚMERO DE APOIO A EVENTOS ESPORTIVOS EM DIVERSAS MODALIDADES

UNIDADE

20

30.04.2004

50

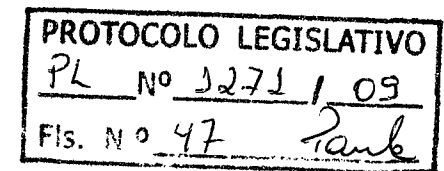
50

50

50

FEDERAÇÕES E SEL

Código	Ação Projeto-Atividade-Operação Especial Descrição	Físico			Dados Financeiros (Valores em R\$ 1,00)								
		Produto da Ação	Unidade de Medida	Quantidade	Região	Despesas Correntes			Despesas de Capital			Total	
						Tesouro	Outras Fontes	Total	Tesouro	Outras Fontes	Total		
7244	REFORMA DE ESTÁDIO	ESTÁDIO REFORMADO	M2	37500	REGIÃO I - PLANO PILOTO				52.750.000			52.750.000	52.750.000
		TOTAL DO PROGRAMA							52.750.000			52.750.000	52.750.000



ANO BASE : 2011

PROGRAMA : 0084 - URBANIZAÇÃO

OBJETIVO : IMPLANTAR A INFRA-ESTRUTURA URBANÍSTICA E O MOBILIÁRIO URBANO DO DISTRITO FEDERAL

TIPO DE PROGRAMA : Finalístico

PÚBLICO ALVO : POPULAÇÃO DO DISTRITO FEDERAL

HORIZONTE TEMPORAL : Contínuo

INÍCIO : 2008

TÉRMINO : 2011

INDICADORES

UNIDADE
MEDIDA

ÍNDICE MAIS
RECENTE

APURADO EM

DESEJADO
1º ANO

DESEJADO
2º ANO

DESEJADO
3º ANO

DESEJADO
4º ANO

FONTES DA INFORMAÇÃO

ÍNDICE DE URBANIZAÇÃO DO DF

%

60

01.02.2003

80

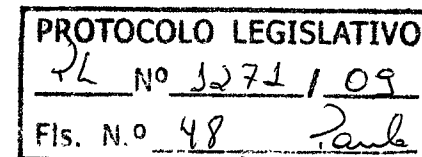
80

80

80

SO/GDF

Código	Ação Projeto-Atividade-Operação Especial Descrição	Físico				Dados Financeiros (Valores em R\$ 1,00)							
		Produto da Ação	Unidade de Medida	Quantidade	Região	Despesas Correntes			Despesas de Capital			Total	
						Tesouro	Outras Fontes	Total	Tesouro	Outras Fontes	Total		
1101	IMPLANTAÇÃO DE VIAS E OBRAS COMPLEMENTARES DE URBANIZAÇÃO	PAVIMENTAÇÃO EXECUTADA	M2	3000	REGIÃO I - PLANO PILOTO				107.690.845			107.690.845	107.690.845
		TOTAL DO PROGRAMA							107.690.845			107.690.845	107.690.845



ANO BASE : 2011

PROGRAMA : 0098 - INFRA-ESTRUTURA À SERVIÇO DO DESENVOLVIMENTO

OBJETIVO : DOTAR AS ÁREAS DE DESENVOLVIMENTO ECONÔMICO COM A INFRA-ESTRUTURA BÁSICA NECESSÁRIA A IMPLANTAÇÃO E INCENTIVO AO ESTABELECIMENTO DE EMPRESAS

TIPO DE PROGRAMA : Finalístico

PÚBLICO ALVO : POPULAÇÃO DO DISTRITO FEDERAL

HORIZONTE TEMPORAL : Contínuo

INÍCIO : 2008

TÉRMINO : 2011

INDICADORES

UNIDADE
MEDIDA

ÍNDICE MAIS
RECENTE

APURADO EM

DESEJADO
1º ANO

DESEJADO
2º ANO

DESEJADO
3º ANO

DESEJADO
4º ANO

FONTE DA INFORMAÇÃO

ÍNDICE DE ÁREAS URBANIZADAS NO DF

%

10

01.02.2003

90

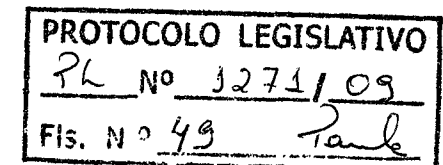
90

90

90

SO/GDF

Código	Ação Projeto-Atividade-Operação Especial Descrição	Físico				Dados Financeiros (Valores em R\$ 1,00)							
		Produto da Ação	Unidade de Medida	Quantidade	Região	Despesas Correntes			Despesas de Capital			Total	
						Tesouro	Outras Fontes	Total	Tesouro	Outras Fontes	Total		
1108	EXECUÇÃO DE OBRAS DE URBANIZAÇÃO EM ÁREAS DE DESENVOLVIMENTO ECONÔMICO	ÁREA URBANIZADA	M2	5000	REGIÃO II - GAMA				582.932			582.932	582.932
		TOTAL DO PROGRAMA							582.932			582.932	582.932



ANO BASE : 2011

PROGRAMA : 0100 - APOIO ADMINISTRATIVO

OBJETIVO : PROVER ÓRGÃOS DO DISTRITO FEDERAL DOS MEIOS ADMINISTRATIVOS NECESSÁRIOS PARA A IMPLEMENTAÇÃO E GESTÃO DAS AÇÕES RESPONSÁVEIS PELA GERAÇÃO DE BENS E SERVIÇOS OFERTADOS DIRETAMENTE À SOCIEDADE

TIPO DE PROGRAMA : Apoio Administrativo

PÚBLICO ALVO : ÓRGÃOS DA ADMINISTRAÇÃO DIRETA, AUTÁRQUICA E FUNDACIONAL DO GOVERNO DO DISTRITO FEDERAL

HORIZONTE TEMPORAL : Contínuo

INÍCIO : 2008

TÉRMINO : 2011

INDICADORES

UNIDADE
MEDIDA

ÍNDICE MAIS
RECENTE

APURADO EM

DESEJADO
1º ANO

DESEJADO
2º ANO

DESEJADO
3º ANO

DESEJADO
4º ANO

FONTES DA INFORMAÇÃO

Código	Ação Projeto-Atividade-Operação Especial Descrição	Físico				Dados Financeiros (Valores em R\$ 1,00)							
		Produto da Ação	Unidade de Medida	Quantidade	Região	Despesas Correntes			Despesas de Capital			Total	
						Tesouro	Outras Fontes	Total	Tesouro	Outras Fontes	Total		
4055	MODERNIZAÇÃO DO SISTEMA DE INFORMAÇÃO	SISTEMA MELHORADO	UNIDADE	1	DISTRITO FEDERAL	80.000		80.000					80.000
		TOTAL DO PROGRAMA				80.000		80.000					80.000

PROTOCOLO LEGISLATIVO
 PL Nº 5272/09
 Fis. N.º 50 *Paulo*

ANO BASE : 2011

PROGRAMA : 0122 - ABASTECIMENTO DE ÁGUA

OBJETIVO : PLANEJAR, PROJETAR, EXECUTAR, OPERAR E MANTER OS SISTEMAS DE ABASTECIMENTO DE ÁGUA DO DISTRITO FEDERAL

TIPO DE PROGRAMA : Finalístico

PÚBLICO ALVO : POPULAÇÃO DO DISTRITO FEDERAL

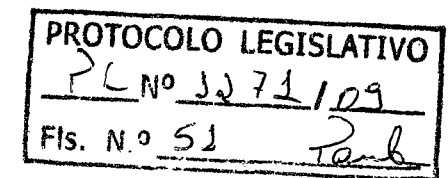
HORIZONTE TEMPORAL : Contínuo

INÍCIO : 2008

TÉRMINO : 2011

INDICADORES	UNIDADE MEDIDA	ÍNDICE MAIS RECENTE	APURADO EM	DESEJADO 1º ANO	DESEJADO 2º ANO	DESEJADO 3º ANO	DESEJADO 4º ANO	FUNTE DA INFORMAÇÃO
NÍVEL DE ATENDIMENTO COM SERVIÇOS DE ABASTECIMENTO DE ÁGUA	%			95	95	95	95	CAESB
ÍNDICE DE HIDROMETRAÇÃO	%	99	31.12.2003	100	100	100	100	CAESB
ÍNDICE DE PERDAS DE ÁGUA	%			23	23	23	23	CAESB

Código	Ação Projeto-Atividade-Operação Especial Descrição	Físico				Dados Financeiros (Valores em R\$ 1,00)						
		Produto da Ação	Unidade de Medida	Quantidade	Região	Despesas Correntes			Despesas de Capital			Total
						Tesouro	Outras Fontes	Total	Tesouro	Outras Fontes	Total	
3057	IMPLANTAÇÃO DO SISTEMA PRODUTOR DE ÁGUA - CORUMBÁ SUL	SISTEMA IMPLANTADO	UNIDADE	1	OUTROS ESTADOS				345.149	3.106.338	3.451.487	3.451.487
		TOTAL DO PROGRAMA							345.149	3.106.338	3.451.487	3.451.487



ANO BASE : 2011

PROGRAMA : 0150 - BRASÍLIA SUSTENTÁVEL

OBJETIVO : ASSEGURAR A QUALIDADE DOS RECURSOS HÍDRICOS DO DISTRITO FEDERAL E REGIÃO METROPOLITANA DE BRASÍLIA, PROMOVENDO A MELHORIA DAS CONDIÇÕES DE VIDA DA POPULAÇÃO E A GESTÃO SUSTENTÁVEL DO TERRITÓRIO.

TIPO DE PROGRAMA : Finalístico

PÚBLICO ALVO : POPULAÇÃO DO DISTRITO FEDERAL E REGIÃO METROPOLITANA DE BRASÍLIA

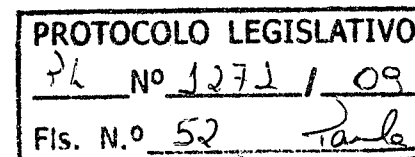
HORIZONTE TEMPORAL : Temporário

INÍCIO : 2008

TÉRMINO : 2011

INDICADORES	UNIDADE MEDIDA	ÍNDICE MAIS RECENTE	APURADO EM	DESEJADO 1º ANO	DESEJADO 2º ANO	DESEJADO 3º ANO	DESEJADO 4º ANO	FONTE DA INFORMAÇÃO
INDICADOR SÓCIO AMBIENTAL PARA FAVELAS (ISA-F)	%			25	25	25	25	PAD-BIRD
NÚMERO DE LIGAÇÕES DE ESGOTO IMPLANTADO EM ÁGUAS LINDAS	UNIDADE			10000	10000	10000	10000	PAD-BIRD
NÚMERO DE LIGAÇÕES DE ESGOTO IMPLANTADO EM VICENTE PIRES E NA COLÔNIA AGRÍCOLA SAMAMBAIA	UNIDADE			5000	5000	5000	5000	PAD-BIRD

Código	Ação Projeto-Atividade-Operação Especial Descrição	Físico				Dados Financeiros (Valores em R\$ 1,00)							
		Produto da Ação	Unidade de Medida	Quantidade	Região	Despesas Correntes			Despesas de Capital			Total	
						Tesouro	Outras Fontes	Total	Tesouro	Outras Fontes	Total		
3052	IMPLANTAÇÃO DO PROJETO DE URBANIZAÇÃO - "PROGRAMA BRASÍLIA SUSTENTÁVEL II"	PROJETO IMPLANTADO	UNIDADE	1	REGIÃO IV - BRAZLÂNDIA				14.550.500			14.550.500	14.550.500
				1	REGIÃO IX - CEILÂNDIA				37.914.000			37.914.000	37.914.000
		TOTAL DO PROGRAMA							52.464.500			52.464.500	52.464.500



ANO BASE : 2011

PROGRAMA : 0164 - ESCOLA DE TODOS NÓS

OBJETIVO : CONSTRUIR, REFORMAR E MANTER AS INSTALAÇÕES FÍSICAS DAS INSTITUIÇÕES PÚBLICAS

TIPO DE PROGRAMA : Finalístico

PÚBLICO ALVO : COMUNIDADE ESCOLAR DO DISTRITO FEDERAL

HORIZONTE TEMPORAL : Contínuo

INÍCIO : 2008

TÉRMINO : 2011

INDICADORES	UNIDADE MEDIDA	ÍNDICE MAIS RECENTE	APURADO EM	DESEJADO 1º ANO	DESEJADO 2º ANO	DESEJADO 3º ANO	DESEJADO 4º ANO	FONTE DA INFORMAÇÃO
TAXA DE ABANDONO ESCOLAR - ENSINO FUNDAMENTAL	%	3,07	31.12.2007	2	2	2	2	CENSO ESCOLAR 2007
TAXA DE DEFASAGEM ESCOLAR - IDADE/SÉRIE - ENSINO FUNDAMENTAL	%	29,64	31.12.2007	26	26	26	26	CENSO ESCOLAR 2007
TAXA DE REPROVAÇÃO ESCOLAR - ENSINO FUNDAMENTAL	%	19,91	31.12.2007	18	18	18	18	CENSO ESCOLAR 2007
TAXA DE ABANDONO ESCOLAR - ENSINO MÉDIO	%	13,22	31.12.2006	11	11	11	11	CENSO ESCOLAR 2006
TAXA DE DEFASAGEM ESCOLAR - IDADE/SÉRIE - ENSINO MÉDIO	%	45,46	31.12.2007	42	42	42	42	CENSO ESCOLAR 2007
TAXA DE REPROVAÇÃO ESCOLAR - ENSINO MÉDIO	%	22,72	31.12.2006	20	20	20	20	CENSO ESCOLAR 2006

Código	Ação Projeto-Atividade-Operação Especial Descrição	Físico				Dados Financeiros (Valores em R\$ 1,00)							
		Produto da Ação	Unidade de Medida	Quantidade	Região	Despesas Correntes			Despesas de Capital			Total	
						Tesouro	Outras Fontes	Total	Tesouro	Outras Fontes	Total		
3271	CONSTRUÇÃO DE UNIDADES DA EDUCAÇÃO INFANTIL	ESCOLA CONSTRUÍDA	M2	2741	REGIÃO XIV - SÃO SEBASTIÃO				6.106.425			6.106.425	6.106.425
5924	CONSTRUÇÃO DE UNIDADES DO ENSINO FUNDAMENTAL	ESCOLA CONSTRUÍDA	M2	2350	REGIÃO IX - CEILÂNDIA				3.191.868			3.191.868	3.191.868
	TOTAL DO PROGRAMA								9.298.293			9.298.293	9.298.293

PROTOCOLO LEGISLATIVO
 PL Nº 5271/09
 F.S. Nº 53
 Paul

ANO BASE : 2011

PROGRAMA : 0169 - PROMOÇÃO COMUNITÁRIA

OBJETIVO : CRIAR INFRA-ESTRUTURA NECESSÁRIA À PROMOÇÃO E PARTICIPAÇÃO COMUNITÁRIA, VISANDO A MELHORIA DAS CONDIÇÕES DE VIDA DA COMUNIDADE

TIPO DE PROGRAMA : Finalístico

PÚBLICO ALVO : POPULAÇÃO DO DISTRITO FEDERAL

HORIZONTE TEMPORAL : Contínuo

INÍCIO : 2008

TÉRMINO : 2011

INDICADORES

UNIDADE
MEDIDA

ÍNDICE MAIS
RECENTE

APURADO EM

DESEJADO
1º ANO

DESEJADO
2º ANO

DESEJADO
3º ANO

DESEJADO
4º ANO

FONTES DA INFORMAÇÃO

TAXA DE IMPLANTAÇÃO DE AGENDAS LOCAIS

%

EM APURAÇÃO

01.02.2003

EM APURAÇÃO

EM APURAÇÃO

EM APURAÇÃO

EM APURAÇÃO

Código	Ação Projeto-Atividade-Operação Especial Descrição	Físico				Dados Financeiros (Valores em R\$ 1,00)							
		Produto da Ação	Unidade de Medida	Quantidade	Região	Despesas Correntes			Despesas de Capital			Total	
						Tesouro	Outras Fontes	Total	Tesouro	Outras Fontes	Total		
3246	CONSTRUÇÃO DE CENTRO COMUNITÁRIO	CENTRO CONSTRUÍDO	M2	173	REGIÃO VI - PLANALTINA				158.923			158.923	158.923
				173	REGIÃO IX - CEILÂNDIA				158.923			158.923	158.923
				173	REGIÃO XV - RECANTO DAS EMAS				158.923			158.923	158.923
				173	REGIÃO XXI - RIACHO FUNDO II				158.923			158.923	158.923
				173	REGIÃO XXVIII - ITAPOÁ				158.923			158.923	158.923
5762	CONSTRUÇÃO DE RESTAURANTE COMUNITÁRIO	PRÉDIO CONSTRUÍDO	M2	360	REGIÃO IV - BRAZLÂNDIA				438.141			438.141	438.141
				360	REGIÃO V - SOBRADINHO				438.141			438.141	438.141
7294	CONSTRUÇÃO DE CENTRO DE CONVIVÊNCIA DE IDOSOS	CENTRO CONSTRUÍDO	M2	220	REGIÃO IV - BRAZLÂNDIA				230.600			230.600	230.600
				220	REGIÃO XII - SAMAMBAIA				230.600			230.600	230.600
				420	REGIÃO XIII - SANTA MARIA				230.600			230.600	230.600
				220	REGIÃO XIV - SÃO SEBASTIÃO				230.600			230.600	230.600
				320	REGIÃO XV -				230.600			230.600	230.600

	RECANTO DAS EMAS			
320	REGIÃO XXI - RIACHO FUNDO II	230.600	230.600	230.600
TOTAL DO PROGRAMA		3.054.497	3.054.497	3.054.497

PROTOCOLO LEGISLATIVO
 PL Nº 1271/03
 Fls. N.º 55 *amb*

PROTOCOLO LEGISLATIVO
~~SEM EFETO~~
 Fls. N.º _____

ANO BASE : 2011

PROGRAMA : 0202 - GESTÃO URBANA

OBJETIVO : BUSCAR O PROCESSO DE DESENVOLVIMENTO URBANO CAPAZ DE OFERECER SOLUÇÕES ÀS DEMANDAS ADVINDAS DO CRESCIMENTO POPULACIONAL DO DISTRITO FEDERAL E SUBSIDIAR O PLANEJAMENTO DE INTERVENÇÕES SOBRE O TERRITÓRIO.

TIPO DE PROGRAMA : Finalístico

PÚBLICO ALVO : POPULAÇÃO DO DISTRITO FEDERAL

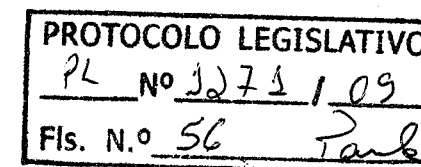
HORIZONTE TEMPORAL : Contínuo

INÍCIO : 2008

TÉRMINO : 2011

INDICADORES	UNIDADE MEDIDA	ÍNDICE MAIS RECENTE	APURADO EM	DESEJADO 1º ANO	DESEJADO 2º ANO	DESEJADO 3º ANO	DESEJADO 4º ANO	FONTE DA INFORMAÇÃO
NÚMERO DE APROVAÇÃO DOS PLANOS DIRETORES LOCAIS - PDLs	UNIDADE	EM APURAÇÃO		5	5	5	5	SUDUR/SUPIN
RECURSOS APLICADOS EM LOTES	%	EM APURAÇÃO		25	25	25	25	SIHAB
ÍNDICE DE REVITALIZAÇÃO DE ÁREAS URBANAS	%	EM APURAÇÃO		10	10	10	10	SUDUR

Código	Ação Projeto-Atividade-Operação Especial Descrição	Físico				Dados Financeiros (Valores em R\$ 1,00)						
		Produto da Ação	Unidade de Medida	Quantidade	Região	Despesas Correntes			Despesas de Capital			Total
						Tesouro	Outras Fontes	Total	Tesouro	Outras Fontes	Total	
4053	ADMINISTRAÇÃO E FISCALIZAÇÃO DE ÁREAS PÚBLICAS	AÇÃO REALIZADA	UNIDADE	10	DISTRITO FEDERAL	500.000		500.000				500.000
		TOTAL DO PROGRAMA				500.000		500.000				500.000



ANO BASE : 2011

PROGRAMA : 0214 - MODERNIZAÇÃO E ADEQUAÇÃO DO SUS/DF

OBJETIVO : MELHORIA DA ESTRUTURA FÍSICA DE ATENDIMENTO AMBULATORIAL E DE INTERNAÇÃO DA REDE PÚBLICA DE SAÚDE DO DISTRITO FEDERAL

TIPO DE PROGRAMA : Finalístico

PÚBLICO ALVO : POPULAÇÃO DO DISTRITO FEDERAL

HORIZONTE TEMPORAL : Contínuo

INÍCIO : 2008

TÉRMINO : 2011

INDICADORES

UNIDADE
MEDIDA

ÍNDICE MAIS
RECENTE

APURADO EM

DESEJADO
1º ANO

DESEJADO
2º ANO

DESEJADO
3º ANO

DESEJADO
4º ANO

FONTE DA INFORMAÇÃO

CAPACIDADE INSTALADA CONSTRUÍDA

M2

396.533

21.12.2007

465936

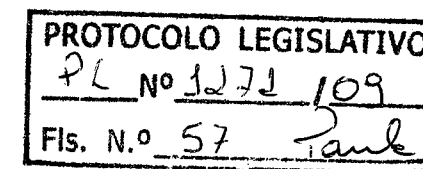
465936

465936

465936

SES

Código	Ação Projeto-Atividade-Operação Especial Descrição	Físico				Dados Financeiros (Valores em R\$ 1,00)						
		Produto da Ação	Unidade de Medida	Quantidade	Região	Despesas Correntes			Despesas de Capital			Total
						Tesouro	Outras Fontes	Total	Tesouro	Outras Fontes	Total	
3487	MELHORIA DAS ESTRUTURAS FÍSICAS DAS UNIDADES DA SECRETARIA DE ESTADO DE SAÚDE	OBRA REALIZADA	M2	23000	REGIÃO I - PLANO PILOTO	66.687.240		66.687.240	15.373.427		15.373.427	82.060.667
		TOTAL DO PROGRAMA				66.687.240		66.687.240	15.373.427		15.373.427	82.060.667



ANO BASE : 2011

PROGRAMA : 1000 - DESENVOLVIMENTO CIENTÍFICO E TECNOLÓGICO

OBJETIVO : PROPOR, REALIZAR E APOIAR PLANOS, PROGRAMAS E PROJETOS PARA O DESENVOLVIMENTO CIENTÍFICO E TECNOLÓGICO DO DISTRITO FEDERAL

TIPO DE PROGRAMA : Finalístico

PÚBLICO ALVO : COMUNIDADE CIENTÍFICA, ÓRGÃOS, ENTIDADES E EMPRESAS OFICIAIS E PARTICULARES NO ÂMBITO DO DF

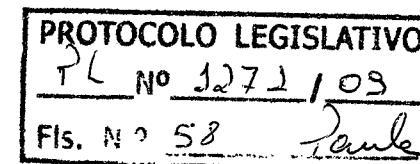
HORIZONTE TEMPORAL : Contínuo

INÍCIO : 2008

TÉRMINO : 2011

INDICADORES	UNIDADE MEDIDA	ÍNDICE MAIS RECENTE	APURADO EM	DESEJADO 1º ANO	DESEJADO 2º ANO	DESEJADO 3º ANO	DESEJADO 4º ANO	FONTE DA INFORMAÇÃO
PROJETO DE PESQUISA APOIADO	UNIDADE		1 31.12.2003	200	200	200	200	FAPDF

Código	Ação Projeto-Atividade-Operação Especial Descrição	Físico				Dados Financeiros (Valores em R\$ 1,00)						
		Produto da Ação	Unidade de Medida	Quantidade	Região	Despesas Correntes			Despesas de Capital			Total
						Tesouro	Outras Fontes	Total	Tesouro	Outras Fontes	Total	
3256	RECUPERAÇÃO DO PLANETÁRIO DE BRASÍLIA	PRÉDIO REFORMADO	M2	3326	REGIÃO I - PLANO PILOTO	150.000		150.000	600.000		600.000	750.000
		TOTAL DO PROGRAMA				150.000		150.000	600.000		600.000	750.000



ANO BASE : 2011

PROGRAMA : 1100 - DESENVOLVIMENTO DOS AGRONEGÓCIOS

OBJETIVO : TORNAR O MEIO RURAL DO DISTRITO FEDERAL MODERNO, DINÂMICO E ALTAMENTE TECNIFICADO, CONTRIBUINDO PARA AUMENTAR A RENDA RURAL E A GERAÇÃO DE EMPREGOS

TIPO DE PROGRAMA : Finalístico

PÚBLICO ALVO : POPULAÇÃO RURAL DO DISTRITO FEDERAL

HORIZONTE TEMPORAL : Contínuo

INÍCIO : 2008

TÉRMINO : 2011

INDICADORES

UNIDADE
MEDIDA

ÍNDICE MAIS
RECENTE

APURADO EM

DESEJADO
1º ANO

DESEJADO
2º ANO

DESEJADO
3º ANO

DESEJADO
4º ANO

FONTES DA INFORMAÇÃO

FISCALIZAÇÃO DE TERRAS PÚBLICAS RURAIS

PESSOA

917

31.12.2006

1600

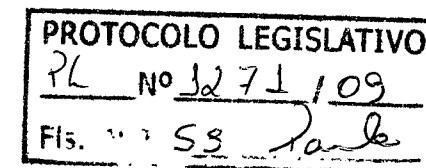
1600

1600

1600

DAFIR/SEAPA

Código	Ação Projeto-Atividade-Operação Especial Descrição	Físico				Dados Financeiros (Valores em R\$ 1,00)							
		Produto da Ação	Unidade de Medida	Quantidade	Região	Despesas Correntes			Despesas de Capital			Total	
						Tesouro	Outras Fontes	Total	Tesouro	Outras Fontes	Total		
4046	DESENVOLVIMENTO DA GESTÃO DE EMPREENDIMENTOS RURAIS	CAPACITAÇÃO REALIZADA	UNIDADE	1080	DISTRITO FEDERAL	80.000		80.000					80.000
4047	TRANSFERÊNCIA DE TECNOLOGIA PARA SISTEMAS AGROECOLÓGICOS	CAPACITAÇÃO REALIZADA	UNIDADE	640	DISTRITO FEDERAL	118.000		118.000					118.000
4048	TRANSFERÊNCIA DE TECNOLOGIA PARA A AGROPECUÁRIA	CAPACITAÇÃO REALIZADA	UNIDADE	2230	DISTRITO FEDERAL	138.000		138.000					138.000
4049	ASSISTÊNCIA TÉCNICA E EXTENSÃO RURAL	ATENDIMENTO REALIZADO	UNIDADE	23889	DISTRITO FEDERAL	1.268.667		1.268.667					1.268.667
		TOTAL DO PROGRAMA				1.604.667		1.604.667					1.604.667



ANO BASE : 2011

PROGRAMA : 1300 - DIFUSÃO E PROMOÇÃO CULTURAL

OBJETIVO : PROMOVER, INCENTIVAR E DIVULGAR PROJETOS E EVENTOS CULTURAIS PARA A POPULAÇÃO DO DISTRITO FEDERAL.

TIPO DE PROGRAMA : Finalístico

PÚBLICO ALVO : SEGMENTO DA POPULAÇÃO COM ATRIBUTOS CULTURAIS

HORIZONTE TEMPORAL : Contínuo

INÍCIO : 2008

TÉRMINO : 2011

INDICADORES

UNIDADE
MEDIDA

ÍNDICE MAIS
RECENTE

APURADO EM

DESEJADO
1º ANO

DESEJADO
2º ANO

DESEJADO
3º ANO

DESEJADO
4º ANO

FONTE DA INFORMAÇÃO

PROMOÇÃO DE ATIVIDADES CULTURAIS

UNIDADE

EM APURAÇÃO

20

20

20

20

SECRETARIA DE CULTURA

Código	Ação Projeto-Atividade-Operação Especial Descrição	Físico				Dados Financeiros (Valores em R\$ 1,00)							
		Produto da Ação	Unidade de Medida	Quantidade	Região	Despesas Correntes			Despesas de Capital			Total	
						Tesouro	Outras Fontes	Total	Tesouro	Outras Fontes	Total		
3000	IMPLANTAÇÃO DO PROJETO TENDAS DA CULTURA	ESPAÇOS CULTURAIS IMPLANTADOS	UNIDADE	10	DISTRITO FEDERAL				478.565			478.565	478.565
		TOTAL DO PROGRAMA							478.565			478.565	478.565

PROTOCOLO LEGISLATIVO
 PL Nº 1271/09
 Fis. N.º 60 *Tauke*

ANO BASE : 2011

PROGRAMA : 1316 - DESENVOLVIMENTO SOCIAL DA ÁREA RURAL

OBJETIVO : PROMOVER A MELHORIA DAS CONDIÇÕES DE VIDA DOS PRODUTORES, TRABALHADORES E FAMÍLIAS DAS COMUNIDADES RURAIS DO DISTRITO FEDERAL.

TIPO DE PROGRAMA : Finalístico

PÚBLICO ALVO : FAMÍLIAS DAS COMUNIDADES RURAIS DO DISTRITO FEDERAL

HORIZONTE TEMPORAL : Contínuo

INÍCIO : 2008

TÉRMINO : 2011

INDICADORES

UNIDADE MEDIDA	ÍNDICE MAIS RECENTE	APURADO EM	DESEJADO 1º ANO	DESEJADO 2º ANO	DESEJADO 3º ANO	DESEJADO 4º ANO	FONTES DA INFORMAÇÃO	
FAMÍLIA/PRODUTOR BENEFICIADO	UNIDADE	4500	31.12.2006	4500	4500	4500	4500	PRONAF/SEAPA

Código	Ação Projeto-Atividade-Operação Especial Descrição	Físico				Dados Financeiros (Valores em R\$ 1,00)							
		Produto da Ação	Unidade de Medida	Quantidade	Região	Despesas Correntes			Despesas de Capital			Total	
						Tesouro	Outras Fontes	Total	Tesouro	Outras Fontes	Total		
4050	DESENVOLVIMENTO HUMANO E SOCIAL DA POPULAÇÃO RURAL	CAPACITAÇÃO REALIZADA	UNIDADE	3220	DISTRITO FEDERAL	573.600		573.600					573.600
		TOTAL DO PROGRAMA				573.600		573.600					573.600

PROTOCOLO LEGISLATIVO
 PL Nº 3271/09
 Fis. N.º 61 Paul

ANO BASE : 2011

PROGRAMA : 1461 - PROTEÇÃO SOCIAL BÁSICA(EP)

OBJETIVO : Promover a redução das situações de vulnerabilidade social e prevenir as situa

TIPO DE PROGRAMA : Finalístico

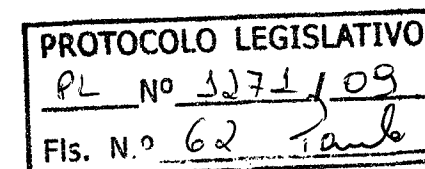
PÚBLICO ALVO : Famílias em situação de vulnerabilidade e/ou risco social decorrente da pobreza, privação (ausência de renda, precário ou não acesso aos serviços públicos, dentre outros) e, ou, fragilização de vínculos afetivos relacionais e de pertencimento social.

HORIZONTE TEMPORAL : Contínuo

INÍCIO : 2008

TÉRMINO : 2011

INDICADORES		UNIDADE MEDIDA			INDICE MAIS RECENTE	APURADO EM	DESEJADO 1º ANO	DESEJADO 2º ANO	DESEJADO 3º ANO	DESEJADO 4º ANO	FONTE DA INFORMAÇÃO	
Código	Ação Projeto-Atividade-Operação Especial Descrição	Físico				Dados Financeiros (Valores em R\$ 1,00)						
		Produto da Ação	Unidade de Medida	Quantidade	Região	Despesas Correntes			Despesas de Capital			Total
						Tesouro	Outras Fontes	Total	Tesouro	Outras Fontes	Total	
4012	SOCORRO SOCIAL	PROJETO REALIZADO	UNIDADE	1000	DISTRITO FEDERAL	2.600.000		2.600.000			2.600.000	
		TOTAL DO PROGRAMA				2.600.000		2.600.000			2.600.000	



ANO BASE : 2011

PROGRAMA : 1700 - HEMOTECNOLOGIA

OBJETIVO : OFERECER UM PRODUTO DE QUALIDADE DE ACORDO COM AS NORMAS VIGENTES E COM A DEMANDA DE HOSPITAIS DA REDE PÚBLICA E CONVENIADOS, GARANTINDO E MANTENDO ESTOQUES E SUPRIMENTO DE SANGUE, HEMOCOMPONENTES E HEMODERIVADOS.

TIPO DE PROGRAMA : Finalístico

PÚBLICO ALVO : POPULAÇÃO DO DISTRITO FEDERAL

HORIZONTE TEMPORAL : Contínuo

INÍCIO : 2008

TÉRMINO : 2011

INDICADORES

UNIDADE
MEDIDA

ÍNDICE MAIS
RECENTE

APURADO EM

DESEJADO
1º ANO

DESEJADO
2º ANO

DESEJADO
3º ANO

DESEJADO
4º ANO

FONTE DA INFORMAÇÃO

TAXA DE ATENDIMENTO À REDE HOSPITALAR PÚBLICA DO DISTRITO FEDERAL E DE HOSPITAIS CONVENIADOS COM FORNECIMENTO DE SANGUE, COMPONENTES E HEMODERIVADOS

%

93 31.12.2002

97

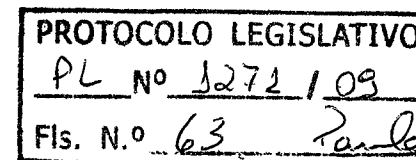
97

97

97

FUNDAÇÃO HEMOCENTRC

Código	Ação Projeto-Atividade-Operação Especial Descrição	Físico				Dados Financeiros (Valores em R\$ 1,00)							
		Produto da Ação	Unidade de Medida	Quantidade	Região	Despesas Correntes			Despesas de Capital			Total	
						Tesouro	Outras Fontes	Total	Tesouro	Outras Fontes	Total		
3997	CONSTRUÇÃO DE HEMOCENTRO REGIONAL	PRÉDIO CONSTRUÍDO	M2	2000	REGIÃO XX - ÁGUAS CLARAS	1.430.142		1.430.142			919.645	919.645	2.349.787
4054	REALIZAÇÃO DE EXAMES NO LABORATÓRIO DE HISTOCOMPATIBILIDADE	EXAME REALIZADO	UNIDADE	7200	REGIÃO I - PLANO PILOTO	3.000.000		3.000.000					3.000.000
		TOTAL DO PROGRAMA				4.430.142		4.430.142			919.645	919.645	5.349.787



ANO BASE : 2011

PROGRAMA : 2800 - TRANSPORTE SEGURO

OBJETIVO : AUMENTAR O CONFORTO, A RAPIDEZ E A SEGURANÇA NO DESLOCAMENTO DA POPULAÇÃO.

TIPO DE PROGRAMA : Finalístico

PÚBLICO ALVO : COMUNIDADE

HORIZONTE TEMPORAL : Contínuo

INÍCIO : 2008

TÉRMINO : 2011

INDICADORES

INDICADORES	UNIDADE MEDIDA	ÍNDICE MAIS RECENTE	APURADO EM	DESEJADO 1º ANO	DESEJADO 2º ANO	DESEJADO 3º ANO	DESEJADO 4º ANO	FONTES DA INFORMAÇÃO
ÍNDICE DE ACIDENTES FATAIS EM RODOVIAS POR 10.000 VEÍCULOS	COEFICIENTE/10.000	1,6	31.12.2007	3,8/10.000	3,8/10.000	3,8/10.000	3,8/10.000	DER/DF
GRAU DE INSATISFAÇÃO DO USUÁRIO DO TRANSPORTE RODOVIÁRIO DE PASSAGEIROS ATRAVÉS DA OUVIDORIA Nº 156	%	79,46	30.04.2004	41,18	41,18	41,18	41,18	CODEPLAN

Código	Ação Projeto-Atividade-Operação Especial Descrição	Físico				Dados Financeiros (Valores em R\$ 1,00)							
		Produto da Ação	Unidade de Medida	Quantidade	Região	Despesas Correntes			Despesas de Capital			Total	
						Tesouro	Outras Fontes	Total	Tesouro	Outras Fontes	Total		
1475	RECUPERAÇÃO E MELHORAMENTO DE RODOVIAS	RODOVIA RECUPERADA	KM	5	REGIÃO V - SOBRADINHO				500.000			500.000	500.000
1794	IMPLANTAÇÃO DO RAMAL DO METRÔ GAMA-CATETINHO-SANTA MARIA	VIA PERMANENTE CONSTRUÍDA	M	18967	DISTRITO FEDERAL				23.711.000			23.711.000	23.711.000
3007	AMPLIAÇÃO DA LINHA 1 DO METRÔ	VIA PERMANENTE CONSTRUÍDA	M	1000	REGIÃO I - PLANO PILOTO					60.000.000		60.000.000	60.000.000
				15000	REGIÃO IX - CEILÂNDIA					60.000.000		60.000.000	60.000.000
				15000	REGIÃO XII - SAMAMBAIA					60.000.000		60.000.000	60.000.000
3014	IMPLANTAÇÃO DO VEÍCULO LEVE SOBRE TRILHO - VLT (PROJETO METRÔ-LEVE) - TRECHO W3	VIA PERMANENTE CONSTRUÍDA	M	25000	DISTRITO FEDERAL				104.000.000			104.000.000	104.000.000
3056	CONSTRUÇÃO DO TREVO DE TRIAGEM NORTE	RODOVIA IMPLANTADA	KM	13	DISTRITO FEDERAL				45.000.000			45.000.000	45.000.000
		TOTAL DO PROGRAMA							173.211.000	180.000.000		353.211.000	353.211.000

ANO BASE : 2011

PROGRAMA : 3000 - ADMINISTRANDO NOSSA CIDADE

OBJETIVO : MELHORAR A QUALIDADE DE VIDA DA COMUNIDADE VISANDO O BEM-ESTAR SOCIAL.

TIPO DE PROGRAMA : Finalístico

PÚBLICO ALVO : POPULAÇÃO DO DISTRITO FEDERAL

HORIZONTE TEMPORAL : Contínuo

INÍCIO : 2008

TÉRMINO : 2011

INDICADORES	UNIDADE MEDIDA	ÍNDICE MAIS RECENTE	APURADO EM	DESEJADO 1º ANO	DESEJADO 2º ANO	DESEJADO 3º ANO	DESEJADO 4º ANO	FONTE DA INFORMAÇÃO
TAXA DA POPULAÇÃO COMPENSADA	--	EM APURAÇÃO	01.02.2003	EM APURAÇÃO	EM APURAÇÃO	EM APURAÇÃO	EM APURAÇÃO	
TAXA DE LOTE RECUPERADO	--	EM APURAÇÃO	01.02.2003	EM APURAÇÃO	EM APURAÇÃO	EM APURAÇÃO	EM APURAÇÃO	
TAXA DE LOTES ADAPTADOS	--	EM APURAÇÃO	01.02.2003	EM APURAÇÃO	EM APURAÇÃO	EM APURAÇÃO	EM APURAÇÃO	
TAXA DE POPULAÇÃO ASSISTIDA	--	EM APURAÇÃO	01.02.2003	EM APURAÇÃO	EM APURAÇÃO	EM APURAÇÃO	EM APURAÇÃO	

Código	Ação Projeto-Atividade-Operação Especial Descrição	Físico				Dados Financeiros (Valores em R\$ 1,00)							
		Produto da Ação	Unidade de Medida	Quantidade	Região	Despesas Correntes			Despesas de Capital			Total	
						Tesouro	Outras Fontes	Total	Tesouro	Outras Fontes	Total		
1302	CONSTRUÇÃO DE FEIRAS	FEIRA CONSTRUÍDA	M2	300	REGIÃO II - GAMA				180.600			180.600	180.600
				300	REGIÃO V - SOBRADINHO				180.600			180.600	180.600
				300	REGIÃO XXVIII - ITAPOÁ				180.600			180.600	180.600
		TOTAL DO PROGRAMA							541.800			541.800	541.800

ANO BASE : 2011

PROGRAMA : 3700 - ENTORNO - CRESCENDO COM BRASÍLIA

OBJETIVO : DESENVOLVER AÇÕES VISANDO REDUZIR O CINTURÃO DE POBREZA EXISTENTE NA REGIÃO ATRAVÉS DA EXECUÇÃO DE POLÍTICAS DE DESENVOLVIMENTO ECONÔMICO E SOCIAL

TIPO DE PROGRAMA : Finalístico

PÚBLICO ALVO : POPULAÇÃO DO ENTORNO

HORIZONTE TEMPORAL : Contínuo

INÍCIO : 2008

TÉRMINO : 2011

INDICADORES	UNIDADE MEDIDA	ÍNDICE MAIS RECENTE	APURADO EM	DESEJADO 1º ANO	DESEJADO 2º ANO	DESEJADO 3º ANO	DESEJADO 4º ANO	FONTE DA INFORMAÇÃO
TAXA DA POPULAÇÃO COMPENSADA	--	EM APURAÇÃO	01.02.2003	EM APURAÇÃO	EM APURAÇÃO	EM APURAÇÃO	EM APURAÇÃO	
TAXA DA POPULAÇÃO REASSENTADA (PRODUTORES)	--	EM APURAÇÃO	01.02.2003	EM APURAÇÃO	EM APURAÇÃO	EM APURAÇÃO	EM APURAÇÃO	
TAXA DE LOTE RECUPERADO	--	EM APURAÇÃO	01.02.2003	EM APURAÇÃO	EM APURAÇÃO	EM APURAÇÃO	EM APURAÇÃO	
TAXA DE LOTES ADAPTADOS	--	EM APURAÇÃO	01.02.2003	EM APURAÇÃO	EM APURAÇÃO	EM APURAÇÃO	EM APURAÇÃO	
TAXA DE POPULAÇÃO ASSISTIDA	--	EM APURAÇÃO	01.02.2003	EM APURAÇÃO	EM APURAÇÃO	EM APURAÇÃO	EM APURAÇÃO	
TAXA DE RESTAURAÇÃO DE ESTRADAS VICINAIS	--	EM APURAÇÃO	01.02.2003	EM APURAÇÃO	EM APURAÇÃO	EM APURAÇÃO	EM APURAÇÃO	

Código	Ação Projeto-Atividade-Operação Especial Descrição	Físico				Dados Financeiros (Valores em R\$ 1,00)						
		Produto da Ação	Unidade de Medida	Quantidade	Região	Despesas Correntes			Despesas de Capital			Total
						Tesouro	Outras Fontes	Total	Tesouro	Outras Fontes	Total	
4049	ASSISTÊNCIA TÉCNICA E EXTENSÃO RURAL	ATENDIMENTO REALIZADO	UNIDADE	7500	OUTROS ESTADOS	5.800		5.800				5.800
		TOTAL DO PROGRAMA				5.800		5.800				5.800

ANO BASE : 2011

PROGRAMA : 4000 - ESPORTE : MENTE E CORPO EM EQUILÍBRIO

OBJETIVO : DEFINIÇÃO, EXECUÇÃO E IMPLEMENTAÇÃO DE POLÍTICAS PÚBLICAS E INFRA-ESTRUTURA NAS ÁREAS DO ESPORTE AMADOR, LAZER E RECREAÇÃO.

TIPO DE PROGRAMA : Finalístico

PÚBLICO ALVO : POPULAÇÃO DO DISTRITO FEDERAL

HORIZONTE TEMPORAL : Contínuo

INÍCIO : 2008

TÉRMINO : 2011

INDICADORES

UNIDADE
MEDIDA

ÍNDICE MAIS
RECENTE

APURADO EM

DESEJADO
1º ANO

DESEJADO
2º ANO

DESEJADO
3º ANO

DESEJADO
4º ANO

FONTES DA INFORMAÇÃO

NÚMERO DE APOIO A EVENTOS ESPORTIVOS EM DIVERSAS MODALIDADES

UNIDADE

20

30.04.2004

50

50

50

50

FEDERAÇÕES E SEL

Código	Ação Projeto-Atividade-Operação Especial Descrição	Físico				Dados Financeiros (Valores em R\$ 1,00)							
		Produto da Ação	Unidade de Medida	Quantidade	Região	Despesas Correntes			Despesas de Capital			Total	
						Tesouro	Outras Fontes	Total	Tesouro	Outras Fontes	Total		
7244	REFORMA DE ESTÁDIO	ESTÁDIO REFORMADO	M2	37500	REGIÃO I - PLANO PILOTO				52.750.000			52.750.000	52.750.000
		TOTAL DO PROGRAMA							52.750.000			52.750.000	52.750.000



GOVERNO DO DISTRITO FEDERAL
SECRETARIA DE PLANEJAMENTO E GESTÃO
GABINETE DO SECRETÁRIO

E.M.

Nº 015 /09-GAB/SEPLAG

Brasília, 12 de junho de 2009.

Senhor Governador,

Tenho a honra de submeter à elevada apreciação de Vossa Excelência o anexo Projeto de Lei que altera o Plano Plurianual do Distrito Federal – PPA 2008/2011 – Lei nº 4.007, de 20 de agosto de 2007.

A proposição tem por objetivo recompor a compatibilidade entre os instrumentos de Planejamento, tendo em vista as modificações introduzidas pela Lei Orçamentária de 2009 e seus reflexos na programação do PPA para os exercícios de 2010 e 2011, além da inclusão de novas ações previstas no Anexo de Metas e Prioridades do Projeto de Lei de Diretrizes Orçamentárias 2010.

Entre as alterações destacam-se as modificações nos cronogramas financeiros das ações: 3014 – Implantação do Metrô Leve – W3 Sul e 1794 – Implantação do Veículo Leve sobre Pneus. Essa adequação atenderá, ainda, à exigência da Secretaria do Tesouro Nacional – STN, relativa aos pré-requisitos para concessão de empréstimos destinados às referidas obras.

O presente projeto de lei está sendo submetido à Câmara Legislativa em conformidade com o Art. 3º da Lei nº 4.007, de 20 de agosto de 2007.

Na oportunidade, renovo a Vossa Excelência protestos de elevada estima e consideração.


RICARDO PINHEIRO PENNA
Secretário de Planejamento e Gestão

