**CÂMARA LEGISLATIVA DO DISTRITO FEDERAL**

Comissão de Economia, Orçamento e Finanças

13. Decreto nº 31.482, de 29 de março de 2010  
Regulamenta a Lei nº 4.457, de 23 de dezembro de 2009, que dispõe sobre o licenciamento para funcionamento de atividades econômicas sem fins lucrativos no âmbito do Distrito Federal.
14. Portaria nº 39, de 28 de fevereiro de 2012.  
Altera a Portaria nº 260, de 31 de julho de 2008, que dispõe sobre a remuneração das instituições integrantes do sistema de arrecadação de tributos e demais receitas públicas do Distrito Federal.

**TRANSFERÊNCIAS CORRENTES****PARTICIPAÇÃO NA RECEITA DA UNIÃO****COTA-PARTE DO FUNDO DE PARTICIPAÇÃO DOS ESTADOS E DO DISTRITO FEDERAL**


1. Constituição Federal, de 05/10/88.
2. Lei Orgânica do Distrito Federal, de 1993.

**COTA-PARTE DO FUNDO DE PARTICIPAÇÃO DOS MUNICÍPIOS**

1. Constituição Federal, de 05/10/88.
2. Lei Orgânica do Distrito Federal, de 1993.

**COTA-PARTE DO IMPOSTO SOBRE A PROPRIEDADE TERRITORIAL RURAL**

1. Constituição Federal, de 05/10/88.



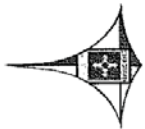
**CÂMARA LEGISLATIVA DO DISTRITO FEDERAL**  
Comissão de Economia, Orçamento e Finanças

2. Art. 142 da Lei Orgânica do Distrito Federal, de 1993.  
**COTA-PARTE DO IMPOSTO SOBRE PRODUTOS INDUSTRIALIZADOS - ESTADOS EXPORTADORES DE PRODUTOS INDUSTRIALIZADOS**

1. Constituição Federal, de 05/10/88.

**COTA-PARTE DA CONTRIBUIÇÃO DO SALÁRIO-EDUCAÇÃO**

1. Lei nº 4.440, de 27/10/64.  
Institui o salário-educação, e dá outras providências.
2. Decreto nº 55.551, de 12/01/65.  
Regulamenta a Lei nº 4.440, de 27/10/64, que institui o salário-educação, e dá outras providências.
3. Decreto-Lei nº 503, de 18/03/69.  
Aprova o plano de distribuição dos recursos da quota federal do salário-educação.
4. Decreto-Lei nº 725, de 31/07/69.  
Dispõe sobre a aplicação de recursos da Lei nº 4.440, de 27/10/64.
5. Decreto-Lei nº 803, de 28/08/69.  
Complementa o disposto no Dec-Lei nº 725, de 31/07/69.
6. Decreto-Lei nº 987, de 21/10/69.  
Altera o art. 1º do Dec-Lei nº 803, de 28/08/69.
7. Decreto nº 71.264, de 20/10/72.



**CÂMARA LEGISLATIVA DO DISTRITO FEDERAL**  
Comissão de Economia, Orçamento e Finanças

Modifica dispositivos do Dec. nº 55.551, de 12/01/65, que regula a Lei nº 4.440, de 27/10/64, e dá outras providências.

8. Decreto-Lei nº 1.422, de 23/10/75.  
Dispõe sobre o salário-educação.

9. Decreto nº 76.923, de 26/12/75.  
Regulamenta o Dec-Lei nº 1.422, de 23/10/75, que dispõe sobre o salário-educação, e dá outras providências.

10. Decreto nº 87.043, de 22/03/82.  
Regulamenta o Dec-Lei nº 1.422, de 23/10/75, que dispõe sobre o cumprimento do art. 178 da constituição por empresas e empregadores de toda natureza, mediante a manutenção do ensino de 1º grau gratuito ou recolhimento da contribuição do salário-educação.

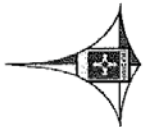
11. Decreto nº 88.374, de 07/06/83.  
Altera dispositivos do Dec. nº 87.043, de 22/03/82, que regulamenta o Dec-Lei nº 1.422, de 23/10/75, o qual dispõe sobre o cumprimento do art. 178, caput da constituição por empresas e empregadores de toda natureza, e dá outras providências.

12. Decreto nº 91.781, de 15/10/85.  
Acrescenta §§ ao art. 7 do Dec. nº 87.043, de 22/03/82, que dispõe sobre a aplicação dos recursos do salário-educação.

13. Constituição Federal, de 05/10/88.

14. Decreto nº 994, de 25/11/93.  
Dispõe sobre a arrecadação e a distribuição do salário-educação, previsto no § 5º do art. 212 da constituição e no Dec-Lei nº 1.422, de 23/10/75, e dá outras providências.

15. Lei nº 51, de 23/12/97.



**CÂMARA LEGISLATIVA DO DISTRITO FEDERAL**  
Comissão de Economia, Orçamento e Finanças

Dispõe sobre a criação do Fundo de Manutenção e Desenvolvimento da Educação Básica e de Valorização do Magistério do DF, e dá outras providências.

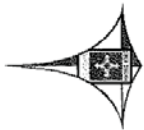
**16. PORTARIA Nº 171, DE 01 DE AGOSTO DE 2008.**

Dispõe sobre a execução do Programa de Descentralização Administrativa e Financeira no âmbito da rede pública de ensino do Distrito Federal, e dá o  
outras providências.

**OUTRAS TRANSFERÊNCIAS DA UNIÃO  
TRANSFERÊNCIAS SOBRE A RECEITA DE CONCURSOS DE PROGNÓSTICOS ESPORTIVOS**

1. Lei nº 8.672, de 06/07/93.  
Institui normas gerais sobre desportos, e dá outras providências.
2. Decreto nº 981, de 11/11/93.  
Regulamento do esporte.
3. Lei nº 9.615, de 24/03/98.  
Institui normas gerais sobre desporto, e dá outras providências.
4. Decreto nº 2.574, 29/04/98.  
Regulamenta a Lei nº 9.615, de 24/03/98, que institui normas gerais sobre o desporto, e dá outras providências.
5. Lei nº 9.940 - de 21 de dezembro de 1999.  
Altera dispositivo da Lei nº 9.615, de 24 de março de 1998, que "institui normas gerais sobre desporto e dá outras providências".
6. Lei nº 9.981/2000 (LEI ORDINÁRIA) 14/07/2000.
7. Lei nº 10.891 de 09 de julho de 2004.





## CÂMARA LEGISLATIVA DO DISTRITO FEDERAL

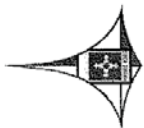
Comissão de Economia, Orçamento e Finanças

### *Institui a Bolsa - Atleta.*

8. Decreto nº 5.342 de 14 de janeiro de 2005  
Regulamenta a Lei nº 10.891 de 09 de julho de 2004, que institui a Bolsa-Atleta.
9. Lei nº 12.058, de 13 de outubro de 2009.  
Dispõe sobre a prestação de apoio financeiro pela União aos entes federados que recebem recursos do Fundo de Participação dos Municípios - FPM, no exercício de 2009, com o objetivo de superar dificuldades financeiras emergenciais;  
Altera as Leis nºs 11.786, de 25 de setembro de 2008, 9.503, de 23 de setembro de 1997, 11.882, de 23 de dezembro de 2008, 10.836, de 9 de janeiro de 2004, 11.314, de 3 de julho de 2006, 11.941, de 27 de maio de 2009, 10.925, de 23 de julho de 2004, 9.636, de 15 de maio de 1998, 8.036, de 11 de maio de 1990, 8.212, de 24 de julho de 1991, 10.893, de 13 de julho de 2004, 9.454, de 7 de abril de 1997, 11.945, de 4 de junho de 2009, 11.775, de 17 de setembro de 2008, 11.326, de 24 de julho de 2006, 8.427, de 27 de maio de 1992, 8.171, de 17 de janeiro de 1991, 5.917, de 10 de setembro de 1973, 11.977, de 7 de julho de 2009, 11.196, de 21 de novembro de 2005, 9.703, de 17 de novembro de 1998, 10.865, de 30 de abril de 2004, 9.984, de 17 de julho de 2000, e 11.772, de 17 de setembro de 2008, a Medida Provisória nº 2.197-43, de 24 de agosto de 2001, e o Decreto-Lei nº 1.455, de 7 de abril de 1976; revoga a Lei nº 5.969, de 11 de dezembro de 1973, e o art. 13 da Lei nº 11.322, de 13 de julho de 2006; e dá outras providências.

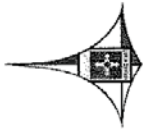
### TRANSFERÊNCIAS DE RECURSOS DO SISTEMA ÚNICO DE SAÚDE

1. Constituição Federal.  
Artigos 196 a 200.
2. Lei nº 8.080, de 19/09/90.  
Dispõe sobre as condições para a promoção, proteção e recuperação da saúde, a organização e o funcionamento dos serviços correspondentes, e dá outras providências.
3. Lei nº 8.142, de 28/12/90.  
Dispõe sobre a participação da comunidade na gestão do Sistema Único de Saúde - SUS e sobre as transferências intergovernamentais de recursos financeiros na área da saúde, e dá outras providências.

**CÂMARA LEGISLATIVA DO DISTRITO FEDERAL**

Comissão de Economia, Orçamento e Finanças

4. Decreto nº 1.232, de 30/08/94.  
Dispõe sobre as condições e a forma de repasse regular e automático de recursos do Fundo Nacional de Saúde para os fundos de saúde estaduais, municipais e do DF, e dá outras providências.
5. Decreto nº 1.651, de 28/09/95.  
Regulamenta o Sistema Nacional de Auditoria no âmbito do Sistema Único de Saúde.
6. Lei nº 1.197, de 13/09/96.  
Dispõe sobre a realização de exames mamográficos no Sistema Único de Saúde - SUS do DF.
7. Lei nº 1.544, de 11/07/97.  
Dispõe sobre a criação da Subsecretaria de Planejamento do Sistema Único de Saúde, e criação e a extinção de cargos em comissão nos quadros de pessoal do DF e da Fundação Hospitalar do DF, e dá outras providências.
8. Decreto nº 18.597, de 11/09/97.  
Delega competência à Secretaria de Saúde do DF para regulamentar o Sistema de Controle, Avaliação e Auditoria no âmbito do Sistema Único de Saúde do DF/SUS-DF.
9. Decreto nº 19.007, de 23/11/98.  
Homologa o regimento interno da Subsecretaria de Planejamento do Sistema Único de Saúde do DF.
10. Emenda Constitucional nº 29, de 13/09/2000.  
Altera os arts. 34, 35, 156, 160, 167 e 198 da CF e acrescenta artigo ao Ato das Disposições Constitucionais Transitórias, para assegurar os recursos mínimos para o financiamento das ações e serviços públicos de saúde.
11. Lei nº 11.108, de 07/04/2002.  
Altera a Lei nº 8.080.
12. Resolução 399, de 22/02/2006.

**CÂMARA LEGISLATIVA DO DISTRITO FEDERAL**


Comissão de Economia, Orçamento e Finanças

Divulga o Pacto pela Saúde 2006 – Consolidação do SUS e aprova as diretrizes operacionais do referido pacto.

**OUTRAS RECEITAS CORRENTES  
MULTAS E JUROS DE MORA DOS TRIBUTOS**

1. Decreto-Lei nº 82, de 26/12/66.
  2. Decreto-Lei nº 352, de 17/06/68.  
Dispõe sobre o pagamento de débitos fiscais, e dá outras providências.
  3. Decreto-Lei nº 2.316, de 23/12/86.  
Introduz alterações no código tributário do DF, instituído pelo Dec-Lei nº 82, de 26 /12/66.
  4. Lei Complementar nº 004, de 30/12/94.
  5. Lei nº 860, de 13/04/95.  
Dispõe sobre parcelamento dos créditos de natureza tributária e não tributária da Fazenda Pública do DF.
  6. Lei Complementar nº 07, de 18/12/95.  
Dispõe sobre cobrança de multa sobre o valor de tributos pagos com atraso.
  7. Lei Complementar nº 10, de 11/07/96.  
Dispõe sobre a cobrança de multa sobre o valor de tributos pagos com atraso.
  8. Decreto nº 17.605, de 19/08/96.  
Regulamenta a Lei-Complementar nº 10, de 11/07/96.
- Alterado pelo Decreto nº 18.003/97.**

106



**CÂMARA LEGISLATIVA DO DISTRITO FEDERAL**  
Comissão de Economia, Orçamento e Finanças

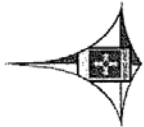
9. Decreto nº 18.003, de 30/01/97.  
Altera dispositivos do Dec. nº 17.605, de 19/08/96, que regulamentou a Lei-Complementar nº 10, de 11/07/96, e dá outras providências.
10. Lei Complementar nº 54, de 30/12/97.  
Altera o dispositivos da Lei Complementar nº 04, de 30/12/94, Código Tributário do DF e do Dec-Lei nº 82, de 26/12/66, que regulamenta o Sistema Tributário do DF.
11. Ato Declaratório nº 3, de 19 de dezembro de 2011.  
Declara valores atualizados de multas por descumprimento de obrigação tributária acessória relativas à legislação do ICMS e do ISS, bem como de outros valores, para o exercício de 2012.
12. Decreto nº 33.239, de 04 de outubro de 2011.  
Regulamenta a Lei Complementar nº 833, de 27 de maio de 2011, que dispõe sobre o parcelamento dos créditos de natureza tributária e não tributária de titularidade do Distrito Federal, e dá outras providências.
13. Lei nº 4.567, de 09 de maio de 2011.  
Dispõe sobre o processo administrativo fiscal, contencioso e voluntário, no âmbito do Distrito Federal e dá outras providências.

**DEPÓSITOS JUDICIAIS E EXTRAJUDICIAIS**

1. Lei Federal nº 10.482, de 03 de julho de 2002.  
Dispõe sobre os depósitos judiciais e extrajudiciais de tributos, no âmbito dos Estados e do Distrito Federal e dá outras providências.
2. Lei nº 4.866, de 05 de julho de 2012.  
Dispõe sobre os depósitos judiciais de tributos de competência do Distrito Federal e dá outras providências.

**INDENIZAÇÕES E RESTITUIÇÕES**

107




**CÂMARA LEGISLATIVA DO DISTRITO FEDERAL**  
Comissão de Economia, Orçamento e Finanças

**COMPENSAÇÃO FINANCEIRA PELA UTILIZAÇÃO DE RECURSOS HÍDRICOS**

1. Lei nº 41, de 13/09/89.  
Dispõe sobre a Política Ambiental do DF, e dá outras providências.
2. Lei nº 7.990, de 28/12/89.  
Institui, para os Estados, Distrito Federal e Municípios, compensação financeira pelo resultado da exploração de petróleo ou gás natural, de recursos hídricos para fins de geração de energia elétrica, de recursos minerais em seus respectivos territórios, plataforma continental, mar territorial ou zona econômica exclusiva, e dá outras providências.
3. Lei nº 8001, de 13/03/90.  
Define os percentuais da distribuição da compensação financeira de que trata a Lei nº 7.990, de 28/12/89, e dá outras providências.  
**Alterado pela Lei nº 9.433/97.**
4. Lei nº 512, de 28/07/93.  
Dispõe sobre as Política de Recursos Hídricos no DF, institui o Sistema de Gerenciamento integrado de Recursos Hídricos – SGRH/DF, e dá outras providências.
5. Lei nº 9.433, de 08/01/97.  
Institui a Política Nacional de Recursos Hídricos, cria o Sistema Nacional de Gerenciamento de Recurso Hídrico, regulamenta o inciso XIX do art. 21 da Constituição Federal e altera o art. 1º da Lei nº 8.001, de 13/03/90, que modificou a Lei nº 7.990, de 28/12/89.
6. Decreto nº 2.612, de 03/06/98.  
Regulamenta o Conselho Nacional de Recursos Hídricos, e dá outras providências.
7. Decreto nº 21.007, de 18/02/2000.  
Regulamenta a outorga do direito de uso dos Recursos Hídricos no DF, e dá outras providências.

108



**CÂMARA LEGISLATIVA DO DISTRITO FEDERAL**  
Comissão de Economia, Orçamento e Finanças

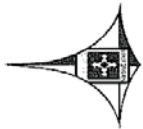
- Hídricos e de
8. Lei nº 9.984, de 17 de julho de 2000.  
Dispõe sobre a criação da Agência Nacional de Águas - ANA, entidade federal de implementação da Política Nacional de Recursos Hídricos, e dá outras providências.
9. Decreto nº 3.739, de 31 de janeiro de 2001.  
Dispõe sobre o cálculo da tarifa atualizada de referência para compensação financeira pela utilização de recursos hídricos, de que trata a Lei nº 7.990, de 28 de dezembro de 1989, e da contribuição de reservatórios de montante para a geração de energia hidrelétrica, de que trata a Lei nº 8.001, de 13 de março de 1990, e dá outras providências.

**RECEITA DA DÍVIDA ATIVA**

1. Decreto-Lei nº 82, de 26/12/66.
2. Decreto nº 15.098, de 08/10/93.  
Dispõe sobre o parcelamento de débitos fiscais, e dá outras providências.
3. Lei nº 634, de 27/12/93.  
Fixa a alíquota do ICMS, suspende a exigibilidade do Imposto sobre Venda a Varejo de Combustíveis Líquidos e Gasosos – IVVC e do Adicional do Imposto sobre Renda e Proventos de Qualquer Natureza – AIR, autoriza o Poder Executivo a aceitar bens em pagamento de crédito tributário, e dá outras providências. **Alterado pelo Decreto nº 15.814/94.**
4. Decreto nº 15.814, de 05/08/94.  
Altera o Dec. nº 15.098, de 08/10/93, que dispõe sobre o parcelamento de débitos fiscais, e dá outras providências.
5. Lei nº 769, de 23/09/94.  
Altera o Dec-Lei nº 82/66, e dá outras providências.

109






## CÂMARA LEGISLATIVA DO DISTRITO FEDERAL

Comissão de Economia, Orçamento e Finanças

- 110
6. Lei Complementar nº 004, de 30/12/94.
  7. Lei nº 860, de 13/04/95.  
Dispõe sobre o parcelamento dos créditos de natureza tributária e não tributária da fazenda pública do DF.
  8. Lei nº 1.624, de 01/09/97.  
Dispõe sobre o pagamento de débitos tributários das microempresas, das empresas de pequeno porte e das médias empresas, mediante dação em pagamento de materiais destinados a atender a programas do governo do DF.
  9. Lei nº 1.832, de 14/01/98.  
Altera a Lei nº 1.170, de 24/07/96, que institui o instrumento jurídico da outorga onerosa do direito de construir no DF, e revogam-se os art. 6º e 8º da Lei nº 1.170, de 24/07/96.
  10. Decreto nº 19.436, de 16/07/98.  
Regulamenta a Lei nº 1.170, de 24/07/96, que “institui o instrumento jurídico da outorga onerosa do direito de construir no DF” e a Lei nº 1.832, de 14/01/98, que “altera a Lei nº 1.170/96”, e dá outras providências.
  11. Lei nº 3035 de 18 de julho de 2002.  
Dispõe sobre o Plano Diretor de Publicidade das Regiões Administrativas do Plano Piloto - RA I, do Cruzeiro - RA XI, de Candangolândia - RA XXIX, Lago Sul - RA XVI e do Lago Norte - RA XVIII
  12. Lei Complementar nº 836, de 23 de agosto de 2011.  
Altera o Decreto-Lei nº 82, de 26 de dezembro de 1966, que regula o Sistema Tributário do Distrito Federal e dá outras providências, com as alterações posteriores.
- PLANO DE SAÚDE DOS SERVIDORES - INAS**
1. Lei nº 3.831, de 14/03/2006.  
Cria o Instituto de Assistência à Saúde dos Servidores do Distrito Federal – INAS, e dá outras providências.



**CÂMARA LEGISLATIVA DO DISTRITO FEDERAL**

Comissão de Economia, Orçamento e Finanças

**RECEITA DE CAPITAL****OPERAÇÕES DE CRÉDITO**

1. Resolução 11, de 1994 – atos de Senado Federal.
2. Resolução nº 69, de 1995, alterada pela resolução nº 19, de 1996 e Resolução nº 117, de 1997.
3. Resoluções nº 40 e 43, de 2001, do Senado Federal

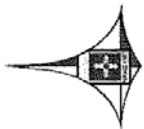
**ALIENAÇÃO DE BENS MÓVEIS**

1. Lei nº 6.267, de 24/11/75.  
Dispõe sobre a doação, pelo DF, de bens móveis inservíveis, antieconômicos ou ociosos.
2. Art. 143, da Lei Orgânica do Distrito Federal, de 1993.

**ALIENAÇÃO DE BENS IMÓVEIS**

1. Decreto-Lei nº 768, de 18/08/69.  
Dispõe sobre a venda de imóveis residenciais de propriedade da prefeitura do DF.
2. Lei nº 5.721, de 26/10/71.  
Dispõe sobre as normas relativas às licitações e alienações de bens do DF.
3. Lei nº 81, de 29/12/89.  
Autoriza o DF a alienar imóveis.
4. Decreto nº 15.591, de 26/04/94.

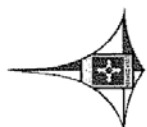
111



**CÂMARA LEGISLATIVA DO DISTRITO FEDERAL**  
Comissão de Economia, Orçamento e Finanças

- Altera o art. 19 do regulamento do ITBI, aprovado pelo Dec. nº 12.796, de 19/11/90.
5. Decreto nº 16.114, de 02/12/94.  
Regulamenta o ITBI. **Alterado pelos Decretos: 16.589/95, 17.077/95, 18.771/97 e 19.981/98.**
6. Decreto nº 16.589, de 30/06/95.  
Altera o Dec. nº 16.114, de 02/12/94, que regulamenta o ITBI.
7. Decreto nº 17.077, de 28/12/95.  
Introduz alterações no Dec. nº 16.100, de 29/11/94, que regulamenta o IPTU e no Dec. nº 16.114, de 02/12/94, que regulamenta o ITBI.
8. Lei nº 1.397, de 07/03/97.  
Autoriza o poder executivo a promover a alienação de bens imóveis de propriedade do DF destinados a bancas de jornais e revistas, e dá outras providências.
9. Lei nº 1542, de 11/07/97.  
Autoriza o poder executivo a contratar financiamento com o BNDES, e dá outras providências.
10. Decreto nº 18.771, de 30/10/97.  
Introduz alterações no Dec. nº 16.114, de 02/12/94, que regulamenta o ITBI.
11. Lei nº 1.765, de 13/11/97.  
Autoriza o DF a alienar, por meio de permuta, os imóveis que especifica.
12. Decreto nº 19.981, de 30/12/98.  
Altera o Dec. nº 16.114, de 02/12/94.

112



**CÂMARA LEGISLATIVA DO DISTRITO FEDERAL**  
Comissão de Economia, Orçamento e Finanças

13. Decreto nº 31.482, de 29 de março de 2010.  
Regulamenta a Lei nº 4.457, de 23 de dezembro de 2009, que dispõe sobre o licenciamento para funcionamento de atividades econômicas e atividades sem fins lucrativos no âmbito do Distrito Federal.

113

**Anexo VI**

CÂMARA LEGISLATIVA DO DISTRITO FEDERAL  
Comissão de Economia, Orçamento e Finanças

27/12/2012 11:23:31

1

PSIOP-100

**Resumo Geral da Despesa**  
**Orçamento Fiscal**

Art. 7º, inciso VI, LDO

	Recursos do Tesouro	Recursos de Outras Fontes	Total
	R\$ 1,00		
<b>1 - Orçamento Fiscal</b>			
<b>Categoria Económica/ Grupo de Despesa</b>			
<b>TOTAL</b>	<b>12.927.656.791</b>	<b>1.237.284.267</b>	<b>14.164.941.058</b>
<b>3 DESPESAS CORRENTES</b>	<b>9.452.530.921</b>	<b>547.411.060</b>	<b>9.999.941.981</b>
1 PESSOAL E ENCARGOS SOCIAIS	6.096.734.341	152.751.400	6.249.485.741
2 JUROS E ENCARGOS DA DÍVIDA	191.336.489	3.000.000	194.336.489
3 OUTRAS DESPESAS CORRENTES	3.164.460.091	391.659.660	3.556.119.751
<b>4 DESPESAS DE CAPITAL</b>	<b>3.308.555.793</b>	<b>689.873.207</b>	<b>3.998.429.000</b>
4 INVESTIMENTOS	2.841.840.307	687.073.207	3.528.913.514
5 INVERSÕES FINANCEIRAS	277.279.278	0	277.279.278
6 AMORTIZAÇÃO DA DÍVIDA	189.436.208	2.800.000	192.236.208
<b>9 RESERVA DE CONTINGÊNCIA</b>	<b>166.570.077</b>	<b>0</b>	<b>166.570.077</b>
9 RESERVA DE CONTINGÊNCIA	166.570.077	0	166.570.077

114

27/12/2012 11:23:31

2

PSIOP100

**Resumo Geral da Despesa**  
**Orçamento da Seguridade Social**

CÂMARA LEGISLATIVA DO DISTRITO FEDERAL  
Comissão de Economia, Orçamento e Finanças



Art. 7º, inciso VII, LDO

Categoria Econômica/ Grupo de Despesa	Recursos de		Total
	Tesouro	Outras Fontes	
<b>2 - Orçamento da Seguridade Social</b>			<b>R\$ 1,00</b>
<b>TOTAL</b>	<b>3.000.659.039</b>	<b>1.812.398.786</b>	<b>4.813.057.825</b>
<b>3 DESPESAS CORRENTES</b>	<b>2.799.227.994</b>	<b>1.581.431.062</b>	<b>4.380.659.056</b>
1 PESSOAL E ENCARGOS SOCIAIS	1.090.337.849	1.454.020.241	2.544.358.090
2 JUROS E ENCARGOS DA DÍVIDA	409.890	0	409.890
3 OUTRAS DESPESAS CORRENTES	1.708.480.255	127.410.821	1.835.891.076
<b>4 DESPESAS DE CAPITAL</b>	<b>201.431.045</b>	<b>120.000</b>	<b>201.551.045</b>
4 INVESTIMENTOS	200.125.316	120.000	200.245.316
5 INVERSÕES FINANCEIRAS	437.500	0	437.500
6 AMORTIZAÇÃO DA DÍVIDA	868.229	0	868.229
<b>9 RESERVA DE CONTINGÊNCIA</b>	<b>0</b>	<b>230.847.724</b>	<b>230.847.724</b>
9 RESERVA DE CONTINGÊNCIA	0	230.847.724	230.847.724

115

116

CÂMARA LEGISLATIVA DO DISTRITO FEDERAL  
Comissão de Economia, Orçamento e Finanças

27/12/2012 11:23:31

**Resumo Geral da Despesa**

**Orçamento Fiscal e da Seguridade Social**

3  
PSIOP100

Art. 7º, inciso VII, LDO

<b>Orçamento Fiscal e da Seguridade Social</b>		<b>R\$ 1,00</b>	
<b>Categoria Económica/ Grupo de Despesa</b>	<b>Recursos do Tesouro</b>	<b>Recursos de Outras Fontes</b>	<b>Total</b>
<b>TOTAL</b>	<b>15.928.315.830</b>	<b>3.049.683.053</b>	<b>18.977.998.883</b>
<b>3 DESPESAS CORRENTES</b>	<b>12.251.758.915</b>	<b>2.128.842.122</b>	<b>14.380.601.037</b>
1 PESSOAL E ENCARGOS SOCIAIS	7.187.072.190	1.606.771.641	8.793.843.831
2 JUROS E ENCARGOS DA DÍVIDA	191.746.379	3.000.000	194.746.379
3 OUTRAS DESPESAS CORRENTES	4.872.940.346	519.070.481	5.392.010.827
<b>4 DESPESAS DE CAPITAL</b>	<b>3.509.986.838</b>	<b>689.993.207</b>	<b>4.199.980.045</b>
4 INVESTIMENTOS	3.041.965.623	687.193.207	3.729.158.830
5 INVERSÕES FINANCEIRAS	277.716.778	0	277.716.778
6 AMORTIZAÇÃO DA DÍVIDA	190.304.437	2.800.000	193.104.437
<b>9 RESERVA DE CONTINGÊNCIA</b>	<b>166.570.077</b>	<b>230.847.724</b>	<b>397.417.801</b>
9 RESERVA DE CONTINGÊNCIA	166.570.077	230.847.724	397.417.801

## AnexoVII

CÂMARA LEGISLATIVA DO DISTRITO FEDERAL  
Comissão de Economia, Orçamento e Finanças

27/12/2012 11:27:32

1

## Demonstrativo da Despesa por Poder, Órgão, UO, Fonte e Grupo de Despesa

## Orçamento Fiscal e da Seguridade Social

Art. 7º, inciso VIII, LDO

PSIOP090

R\$ 1,00

Poder / Órgão / UO / Fonte	Pessoal e Encargos Sociais	Juros e Encargos	Outras Despesas Correntes	Investimentos	Inversões Financeiras	Amortização da Dívida	Reserva de Contingência	Total
<b>Total</b>	<b>8.793.843.831</b>	<b>194.746.379</b>	<b>5.392.010.827</b>	<b>3.729.158.830</b>	<b>277.716.778</b>	<b>193.104.437</b>	<b>397.417.801</b>	<b>18.977.998.883</b>
<b>1 - LEGISLATIVO</b>	<b>489.315.801</b>	<b>0</b>	<b>158.876.774</b>	<b>23.152.000</b>	<b>0</b>	<b>0</b>	<b>0</b>	<b>671.344.575</b>
01 - CÂMARA LEGISLATIVA DO DISTRITO FEDERAL	278.800.000	0	118.980.300	11.548.000	0	0	0	409.328.300
1101 - CÂMARA LEGISLATIVA DO DISTRITO FEDERAL	278.800.000	0	97.185.000	11.548.000	0	0	0	387.533.000
100 - ORDINÁRIO NÃO VINCULADO	278.800.000	0	97.185.000	11.548.000	0	0	0	387.533.000
1901 - FUNDO DE ASSISTÊNCIA À SAÚDE DA CÂMARA LEGISLATIVA DO DISTRITO FEDERAL	0	0	21.795.300	0	0	0	0	21.795.300
100 - ORDINÁRIO NÃO VINCULADO	0	0	11.124.000	0	0	0	0	11.124.000
171 - RECURSOS PRÓPRIOS DO FUNDO	0	0	10.671.300	0	0	0	0	10.671.300
02 - TRIBUNAL DE CONTAS DO DISTRITO FEDERAL	210.515.801	0	39.896.474	11.604.000	0	0	0	262.016.275
2101 - TRIBUNAL DE CONTAS DO DISTRITO FEDERAL	210.515.801	0	39.896.474	11.604.000	0	0	0	262.016.275
100 - ORDINÁRIO NÃO VINCULADO	210.515.801	0	39.896.474	11.604.000	0	0	0	262.016.275
<b>3 - EXECUTIVO</b>	<b>8.304.528.030</b>	<b>194.746.379</b>	<b>5.233.134.053</b>	<b>3.706.006.830</b>	<b>277.716.778</b>	<b>193.104.437</b>	<b>397.417.801</b>	<b>18.306.654.308</b>
09 - CASA CIVIL DO DISTRITO FEDERAL	230.643.297	0	497.554.903	175.174.366	0	0	0	903.372.566
9101 - SECRETARIA DE ESTADO DA CASA CIVIL DO DISTRITO FEDERAL	67.777.039	0	411.949.943	31.992.512	0	0	0	511.719.494
100 - ORDINÁRIO NÃO VINCULADO	67.777.039	0	302.959.407	31.992.512	0	0	0	402.728.958
120 - DIRETAMENTE ARRECADADOS	0	0	40.000	0	0	0	0	40.000
134 - CONTRIBUIÇÃO PARA ILUMINAÇÃO PÚBLICA	0	0	108.950.536	0	0	0	0	108.950.536
9102 - ARQUIVO PÚBLICO DO DISTRITO FEDERAL	2.972.220	0	563.293	40.000	0	0	0	3.575.513

117



CÂMARA LEGISLATIVA DO DISTRITO FEDERAL  
Comissão de Economia, Orçamento e Finanças

27/12/2012 11:27:32

2

**Orçamento Fiscal e da Seguridade Social** **Demonstrativo da Despesa por Poder, Órgão, UO, Fonte e Grupo de Despesa**


Art. 7º, inciso VIII, LDO

PSIOP090

R\$ 1,00

Poder / Órgão / UO / Fonte	Pessoal e Encargos Sociais	Juros e Encargos	Outras Despesas Correntes	Investimentos	Inversões Financeiras	Amortização da Dívida	Reserva de Contingência	Total
100 - ORDINÁRIO NÃO VINCULADO	2.972.220	0	563.293	40.000	0	0	0	3.575.513
9103 - ADMINISTRAÇÃO REGIONAL DE BRASÍLIA	6.113.085	0	7.029.943	1.527.029	0	0	0	14.670.057
100 - ORDINÁRIO NÃO VINCULADO	6.113.085	0	5.931.252	1.280.000	0	0	0	13.324.337
111 - TAXA DE EXPEDIENTE	0	0	98.691	0	0	0	0	98.691
120 - DIRETAMENTE ARRECADADOS	0	0	1.000.000	247.029	0	0	0	1.247.029
9104 - ADMINISTRAÇÃO REGIONAL DO GAMA	9.739.349	0	2.354.418	4.026.000	0	0	0	16.119.767
100 - ORDINÁRIO NÃO VINCULADO	9.739.349	0	1.949.418	3.925.000	0	0	0	15.613.767
111 - TAXA DE EXPEDIENTE	0	0	5.000	0	0	0	0	5.000
120 - DIRETAMENTE ARRECADADOS	0	0	400.000	101.000	0	0	0	501.000
9105 - ADMINISTRAÇÃO REGIONAL DE TAGUATINGA	12.883.608	0	11.943.741	11.290.165	0	0	0	36.117.514
100 - ORDINÁRIO NÃO VINCULADO	12.883.608	0	11.052.082	11.245.165	0	0	0	35.180.855
111 - TAXA DE EXPEDIENTE	0	0	91.659	0	0	0	0	91.659
120 - DIRETAMENTE ARRECADADOS	0	0	800.000	45.000	0	0	0	845.000
9106 - ADMINISTRAÇÃO REGIONAL DE BRAZLÂNDIA	5.866.674	0	3.127.151	4.137.000	0	0	0	13.130.825
100 - ORDINÁRIO NÃO VINCULADO	5.866.674	0	2.968.651	4.100.000	0	0	0	12.935.325
111 - TAXA DE EXPEDIENTE	0	0	8.500	0	0	0	0	8.500
120 - DIRETAMENTE ARRECADADOS	0	0	150.000	37.000	0	0	0	187.000
9107 - ADMINISTRAÇÃO REGIONAL DE SOBRADINHO	7.576.595	0	3.620.387	3.105.001	0	0	0	14.301.983
100 - ORDINÁRIO NÃO VINCULADO	7.576.595	0	3.466.715	3.080.001	0	0	0	14.123.311
111 - TAXA DE EXPEDIENTE	0	0	27.372	0	0	0	0	27.372
120 - DIRETAMENTE ARRECADADOS	0	0	126.300	25.000	0	0	0	151.300
9108 - ADMINISTRAÇÃO REGIONAL DE PLANALTINA	7.649.922	0	7.019.598	6.204.000	0	0	0	20.873.520

118


 CAMARA LEGISLATIVA DO DISTRITO FEDERAL  
 Comissão de Economia, Orçamento e Finanças

27/12/2012 11:27:32

3

### Orçamento Fiscal e da Seguridade Social

### Demonsrativo da Despesa por Poder, Órgão, UO, Fonte e Grupo de Despesa

Art. 7º, inciso VIII, LDO

PSIOP090

R\$ 1,00

Poder / Órgão / UO / Fonte	Pessoal e Encargos Sociais	Juros e Encargos	Outras Despesas Correntes	Investimentos	Inversões Financeiras	Amortização da Dívida	Reserva de Contingência	Total
100 - ORDINÁRIO NÃO VINCULADO	7.649.922	0	6.905.078	6.160.000	0	0	0	20.715.000
111 - TAXA DE EXPEDIENTE	0	0	14.520	0	0	0	0	14.520
120 - DIRETAMENTE ARRECADADOS	0	0	100.000	44.000	0	0	0	144.000
9109 - ADMINISTRAÇÃO REGIONAL DO PARANÁ	3.522.619	0	3.639.621	6.828.000	0	0	0	13.990.240
100 - ORDINÁRIO NÃO VINCULADO	3.522.619	0	3.595.000	6.828.000	0	0	0	13.945.619
120 - DIRETAMENTE ARRECADADOS	0	0	44.621	0	0	0	0	44.621
9110 - ADMINISTRAÇÃO REGIONAL DO NÚCLEO BANDEIRANTE	4.963.919	0	1.496.140	3.610.000	0	0	0	10.070.059
100 - ORDINÁRIO NÃO VINCULADO	4.963.919	0	1.432.340	3.610.000	0	0	0	10.006.259
111 - TAXA DE EXPEDIENTE	0	0	6.600	0	0	0	0	6.600
120 - DIRETAMENTE ARRECADADOS	0	0	57.200	0	0	0	0	57.200
9111 - ADMINISTRAÇÃO REGIONAL DE CEILÂNDIA	10.594.937	0	6.386.076	10.189.035	0	0	0	27.170.048
100 - ORDINÁRIO NÃO VINCULADO	10.594.937	0	5.579.389	10.060.000	0	0	0	26.234.326
111 - TAXA DE EXPEDIENTE	0	0	6.687	0	0	0	0	6.687
120 - DIRETAMENTE ARRECADADOS	0	0	800.000	129.035	0	0	0	929.035
9112 - ADMINISTRAÇÃO REGIONAL DO GUARÁ	7.440.595	0	3.382.277	12.970.000	0	0	0	23.792.872
100 - ORDINÁRIO NÃO VINCULADO	7.440.595	0	2.766.977	12.970.000	0	0	0	23.177.572
111 - TAXA DE EXPEDIENTE	0	0	9.200	0	0	0	0	9.200
120 - DIRETAMENTE ARRECADADOS	0	0	606.100	0	0	0	0	606.100
9113 - ADMINISTRAÇÃO REGIONAL DO CRUZEIRO	3.211.883	0	1.602.553	3.411.000	0	0	0	8.225.436
100 - ORDINÁRIO NÃO VINCULADO	3.211.883	0	1.410.553	3.382.000	0	0	0	8.004.436
111 - TAXA DE EXPEDIENTE	0	0	12.000	0	0	0	0	12.000
120 - DIRETAMENTE ARRECADADOS	0	0	180.000	29.000	0	0	0	209.000

119

CÂMARA LEGISLATIVA DO DISTRITO FEDERAL  
Comissão de Economia, Orçamento e Finanças

27/12/2012 11:27:32

4

### Orçamento Fiscal e da Seguridade Social

#### Demonsrativo da Despesa por Poder, Órgão, UO, Fonte e Grupo de Despesa

Art. 7º, inciso VIII, LDO

PSIOP090

R\$ 1,00

Poder / Órgão / UO / Fonte	Pessoal e Encargos Sociais	Juros e Encargos	Outras Despesas Correntes	Investimentos	Inversões Financeiras	Amortização da Dívida	Reserva de Contingência	Total
9114 - ADMINISTRAÇÃO REGIONAL DE SAMAMBAIA	7.534.845	0	2.581.761	5.355.000	0	0	0	15.471.606
100 - ORDINÁRIO NÃO VINCULADO	7.534.845	0	2.249.761	5.255.000	0	0	0	15.039.606
111 - TAXA DE EXPEDIENTE	0	0	12.000	0	0	0	0	12.000
120 - DIRETAMENTE ARRECADADOS	0	0	320.000	100.000	0	0	0	420.000
9115 - ADMINISTRAÇÃO REGIONAL DE SANTA MARIA	6.422.005	0	2.031.161	7.350.600	0	0	0	15.803.766
100 - ORDINÁRIO NÃO VINCULADO	6.422.005	0	2.011.161	7.320.000	0	0	0	15.753.166
111 - TAXA DE EXPEDIENTE	0	0	0	30.600	0	0	0	30.600
120 - DIRETAMENTE ARRECADADOS	0	0	20.000	0	0	0	0	20.000
9116 - ADMINISTRAÇÃO REGIONAL DE SÃO SEBASTIÃO	4.127.753	0	3.318.933	9.440.000	0	0	0	16.886.686
100 - ORDINÁRIO NÃO VINCULADO	4.127.753	0	3.246.000	9.380.000	0	0	0	16.753.753
111 - TAXA DE EXPEDIENTE	0	0	5.000	0	0	0	0	5.000
120 - DIRETAMENTE ARRECADADOS	0	0	67.933	60.000	0	0	0	127.933
9117 - ADMINISTRAÇÃO REGIONAL DO RECANTO DAS EMAS	4.596.008	0	3.145.000	8.018.000	0	0	0	15.759.008
100 - ORDINÁRIO NÃO VINCULADO	4.596.008	0	2.945.000	7.970.000	0	0	0	15.511.008
111 - TAXA DE EXPEDIENTE	0	0	20.000	0	0	0	0	20.000
120 - DIRETAMENTE ARRECADADOS	0	0	180.000	48.000	0	0	0	228.000
9118 - ADMINISTRAÇÃO REGIONAL DO LAGO SUL	3.211.970	0	1.089.505	479.157	0	0	0	4.780.632
100 - ORDINÁRIO NÃO VINCULADO	3.211.970	0	705.655	365.157	0	0	0	4.282.782
111 - TAXA DE EXPEDIENTE	0	0	3.850	0	0	0	0	3.850
120 - DIRETAMENTE ARRECADADOS	0	0	380.000	114.000	0	0	0	494.000
9119 - ADMINISTRAÇÃO REGIONAL DO RIACHO FUNDO	4.836.336	0	2.219.577	4.540.000	0	0	0	11.595.913
100 - ORDINÁRIO NÃO VINCULADO	4.836.336	0	2.219.577	4.540.000	0	0	0	11.595.913

120

CÂMARA LEGISLATIVA DO DISTRITO FEDERAL  
Comissão de Economia, Orçamento e Finanças

27/12/2012 11:27:32

5

### Orçamento Fiscal e da Seguridade Social

### Demonstrativo da Despesa por Poder, Órgão, UO, Fonte e Grupo de Despesa

Art. 7º, inciso VIII, LDO

Poder / Órgão / UO / Fonte	Pessoal e Encargos Sociais	Juros e Encargos	Outras Despesas Correntes	Investimentos	Inversões Financeiras	Amortização da Dívida	Reserva de Contingência	Total
9120 - ADMINISTRAÇÃO REGIONAL DO LAGO NORTE	3.287.672	0	1.075.455	1.060.000	0	0	0	5.423.127
100 - ORDINÁRIO NÃO VINCULADO	3.287.672	0	1.012.955	1.060.000	0	0	0	5.360.627
120 - DIRETAMENTE ARRECADADOS	0	0	62.500	0	0	0	0	62.500
9121 - ADMINISTRAÇÃO REGIONAL DA CANDANGOLÂNDIA	3.223.642	0	790.780	1.010.000	0	0	0	5.024.422
100 - ORDINÁRIO NÃO VINCULADO	3.223.642	0	790.780	1.010.000	0	0	0	5.024.422
9122 - ADMINISTRAÇÃO REGIONAL DE ÁGUAS CLARAS	5.892.366	0	2.780.422	6.348.000	0	0	0	15.020.788
100 - ORDINÁRIO NÃO VINCULADO	5.892.366	0	2.600.422	6.320.000	0	0	0	14.812.788
111 - TAXA DE EXPEDIENTE	0	0	30.000	0	0	0	0	30.000
120 - DIRETAMENTE ARRECADADOS	0	0	150.000	28.000	0	0	0	178.000
9123 - ADMINISTRAÇÃO REGIONAL DO RIACHO FUNDO II	3.357.559	0	1.182.613	3.293.001	0	0	0	7.833.173
100 - ORDINÁRIO NÃO VINCULADO	3.357.559	0	1.130.713	3.285.001	0	0	0	7.773.273
111 - TAXA DE EXPEDIENTE	0	0	3.900	0	0	0	0	3.900
120 - DIRETAMENTE ARRECADADOS	0	0	48.000	8.000	0	0	0	56.000
9124 - ADMINISTRAÇÃO REGIONAL DO SUDOESTE/OCTOGONAL	3.485.482	0	1.006.699	7.10.000	0	0	0	5.202.181
100 - ORDINÁRIO NÃO VINCULADO	3.485.482	0	743.804	660.000	0	0	0	4.889.286
120 - DIRETAMENTE ARRECADADOS	0	0	262.895	50.000	0	0	0	312.895
9125 - ADMINISTRAÇÃO REGIONAL DO VARJÃO	2.464.531	0	1.038.689	1.640.000	0	0	0	5.143.220
100 - ORDINÁRIO NÃO VINCULADO	2.464.531	0	1.038.689	1.640.000	0	0	0	5.143.220
9126 - ADMINISTRAÇÃO REGIONAL DO PARK WAY	3.254.181	0	931.888	1.307.250	0	0	0	5.493.319
100 - ORDINÁRIO NÃO VINCULADO	3.254.181	0	754.638	1.130.000	0	0	0	5.138.819
111 - TAXA DE EXPEDIENTE	0	0	2.500	0	0	0	0	2.500

121

CÂMARA LEGISLATIVA DO DISTRITO FEDERAL  
Comissão de Economia, Orçamento e Finanças

27/12/2012 11:27:32

6

### Orçamento Fiscal e da Seguridade Social

PSIOP090

Art. 7º, inciso VIII, LDO

### Demonsrativo da Despesa por Poder, Órgão, UO, Fonte e Grupo de Despesa

Poder / Órgão / UO / Fonte	Pessoal e Encargos Sociais	Juros e Encargos	Outras Despesas Correntes	Investimentos	Inversões Financeiras	Amortização da Dívida	Reserva de Contingência	Total
120 - DIRETAMENTE ARRECADADOS	0	0	174.750	177.250	0	0	0	352.000
9127 - ADMINISTRAÇÃO REGIONAL DO SETOR COMPLEMENTAR INDÚSTRIA E ABASTECIMENTO	3.099.952	0	1.203.666	3.337.000	0	0	0	7.640.618
100 - ORDINÁRIO NÃO VINCULADO	3.099.952	0	1.203.666	3.337.000	0	0	0	7.640.618
9128 - ADMINISTRAÇÃO REGIONAL DE SOBRADINHO II	3.592.132	0	1.960.811	4.660.616	0	0	0	10.213.559
100 - ORDINÁRIO NÃO VINCULADO	3.592.132	0	1.913.384	4.660.616	0	0	0	10.166.132
111 - TAXA DE EXPEDIENTE	0	0	1.748	0	0	0	0	1.748
120 - DIRETAMENTE ARRECADADOS	0	0	45.679	0	0	0	0	45.679
9129 - ADMINISTRAÇÃO REGIONAL DO JARDIM BOTÂNICO	3.148.487	0	874.363	1.180.000	0	0	0	5.202.850
100 - ORDINÁRIO NÃO VINCULADO	3.148.487	0	859.963	1.180.000	0	0	0	5.188.450
111 - TAXA DE EXPEDIENTE	0	0	3.400	0	0	0	0	3.400
120 - DIRETAMENTE ARRECADADOS	0	0	11.000	0	0	0	0	11.000
9130 - ADMINISTRAÇÃO REGIONAL DO ITAPOÁ	5.683.756	0	2.003.356	4.620.000	0	0	0	12.307.112
100 - ORDINÁRIO NÃO VINCULADO	5.683.756	0	2.003.356	4.620.000	0	0	0	12.307.112
9131 - ADMINISTRAÇÃO REGIONAL DO SETOR DE INDÚSTRIA E ABASTECIMENTO	2.866.767	0	1.787.031	2.626.000	0	0	0	7.279.798
100 - ORDINÁRIO NÃO VINCULADO	2.866.767	0	697.431	1.960.000	0	0	0	5.524.198
120 - DIRETAMENTE ARRECADADOS	0	0	1.089.600	666.000	0	0	0	1.755.600
9133 - ADMINISTRAÇÃO REGIONAL DE VICENTE PIRES	3.207.408	0	846.765	3.050.000	0	0	0	7.104.173
100 - ORDINÁRIO NÃO VINCULADO	3.207.408	0	846.765	3.050.000	0	0	0	7.104.173
9135 - ADMINISTRAÇÃO REGIONAL DA FERVAL	3.038.000	0	1.491.287	5.770.000	0	0	0	10.299.287
100 - ORDINÁRIO NÃO VINCULADO	3.038.000	0	1.491.287	5.770.000	0	0	0	10.299.287

122

27/12/2012 11:27:32

7

PSIOP090

R\$ 1,00

CÂMARA LEGISLATIVA DO DISTRITO FEDERAL  
Comissão de Economia, Orçamento e Finanças



### Orçamento Fiscal e da Seguridade Social

### Demonstrativo da Despesa por Poder, Órgão, UO, Fonte e Grupo de Despesa

Art. 7º, inciso VIII, LDO

Poder / Órgão / UO / Fonte	Pessoal e Encargos Sociais	Juros e Encargos	Outras Despesas Correntes	Investimentos	Inversões Financeiras	Amortização da Dívida	Reserva de Contingência	Total
9904 - FUNDO DE APOIO E ASSISTÊNCIA AO IDOSO DO DISTRITO FEDERAL	0	0	80.000	50.000	0	0	0	130.000
100 - ORDINÁRIO NÃO VINCULADO	0	0	80.000	50.000	0	0	0	130.000
10 - GABINETE DO VICE-GOVERNADOR	7.394.079	0	1.613.288	220.000	0	0	0	9.227.367
10101 - VICE-GOVERNADORIA DO DISTRITO FEDERAL	7.394.079	0	1.613.288	220.000	0	0	0	9.227.367
100 - ORDINÁRIO NÃO VINCULADO	7.394.079	0	1.613.288	220.000	0	0	0	9.227.367
11 - SECRETARIA DE ESTADO DE GOVERNO DO DISTRITO FEDERAL	51.757.255	0	3.420.000	1.500.000	0	0	0	56.677.255
11101 - SECRETARIA DE ESTADO DE GOVERNO DO DISTRITO FEDERAL	51.757.255	0	3.420.000	1.500.000	0	0	0	56.677.255
100 - ORDINÁRIO NÃO VINCULADO	51.757.255	0	3.420.000	1.500.000	0	0	0	56.677.255
12 - PROCURADORIA - GERAL DO DISTRITO FEDERAL	110.453.551	0	13.229.133	5.070.758	0	0	0	128.753.442
12101 - PROCURADORIA GERAL DO DISTRITO FEDERAL	110.453.551	0	6.663.248	100.000	0	0	0	117.216.799
100 - ORDINÁRIO NÃO VINCULADO	110.453.551	0	6.663.248	100.000	0	0	0	117.216.799
12901 - FUNDO DA PROCURADORIA GERAL DO DISTRITO FEDERAL	0	0	6.565.885	4.970.758	0	0	0	11.536.643
100 - ORDINÁRIO NÃO VINCULADO	0	0	5.485.885	4.441.064	0	0	0	9.926.949
170 - REMUNERAÇÃO DE DEPÓSITOS BANCÁRIOS DE FUNDOS	0	0	80.000	14.041	0	0	0	94.041
171 - RECURSOS PRÓPRIOS DOS FUNDO	0	0	1.000.000	515.653	0	0	0	1.515.653
13 - SECRETARIA DE ESTADO DE ADMINISTRAÇÃO PÚBLICA DO DISTRITO FEDERAL	1.748.795.423	0	173.653.062	2.622.732	0	0	230.847.724	2.155.918.941
13101 - SECRETARIA DE ESTADO DE	256.548.558	0	24.467.185	500.000	0	0	0	281.515.744

123



27/12/2012 11:27:32

8

**Orçamento Fiscal e da Seguridade Social**

Art. 7º, inciso VIII, LDO

CÂMARA LEGISLATIVA DO DISTRITO FEDERAL  
Comissão de Economia, Orçamento e Finanças

Poder / Órgão / UO / Fonte	Personal e Encargos Sociais	Juros e Encargos	Outras Despesas Correntes	Investimentos	Inversões Financeiras	Amortização da Dívida	Reserva de Contingência	Total
ADMINISTRAÇÃO PÚBLICA DO DISTRITO FEDERAL								
100 - ORDINÁRIO NÃO VINCULADO	256.548.558	0	24.467.186	500.000	0	0	0	281.515.744
13202 - INSTITUTO DE ASSISTÊNCIA À SAÚDE DOS SERVIDORES DO DISTRITO FEDERAL - INAS	81.748	0	129.030.821	1.000.000	0	0	0	130.112.569
100 - ORDINÁRIO NÃO VINCULADO	81.748	0	1.850.000	1.000.000	0	0	0	2.931.748
220 - DIRETAMENTE ARRECADADOS	0	0	127.180.821	0	0	0	0	127.180.821
13203 - INSTITUTO DE PREVIDENCIA DOS SERVIDORES DO DISTRITO FEDERAL - IPREV	1.492.165.117	0	16.275.055	122.732	0	0	230.847.724	1.739.410.628
100 - ORDINÁRIO NÃO VINCULADO	38.144.876	0	16.275.055	122.732	0	0	0	54.542.663
206 - CONTRIBUIÇÕES PARA O PLANO DE SEGURIDADE SOCIAL DO SERVIDOR DO EXECUTIVO	1.229.494.311	0	0	0	0	0	0	1.229.494.311
233 - COMPENSAÇÃO PREVIDENCIÁRIA EM REGIME GERAL E OS REGIMES PRÓPRIOS DE PREVIDÊNCIA DE SERVIDORES	185.757.410	0	0	0	0	0	0	185.757.410
254 - CONTRIBUIÇÃO PREVIDÊNCIA DO SERVIDOR DA CÂMARA LEGISLATIVA DO DISTRITO FEDERAL	14.484.904	0	0	0	0	0	0	14.484.904
255 - CONTRIBUIÇÃO PREVIDÊNCIA DO SERVIDOR DO TRIBUNAL DE CONTAS DO DISTRITO FEDERAL	24.283.616	0	0	0	0	0	0	24.283.616
266 - CONTRIBUIÇÃO PATRONAL DO PODER EXECUTIVO PARA O RPPS	0	0	0	0	0	0	230.847.724	230.847.724
13905 - FUNDO DE MELHORIA DA GESTÃO PÚBLICA - PRO GESTÃO	0	0	3.880.000	1.000.000	0	0	0	4.880.000
170 - REMUNERAÇÃO DE DEPÓSITOS BANCÁRIOS DE FUNDOS	0	0	580.000	0	0	0	0	580.000
171 - RECURSOS PRÓPRIOS DOS FUNDO	0	0	3.300.000	1.000.000	0	0	0	4.300.000

124



CÂMARA LEGISLATIVA DO DISTRITO FEDERAL  
Comissão de Economia, Orçamento e Finanças

27/12/2012 11:27:32

9

**Orçamento Fiscal e da Seguridade Social**  
**Demonstrativo da Despesa por Poder, Órgão, UO, Fonte e Grupo de Despesa**

Art. 7º, inciso VIII, LDO

PSIOP090

R\$ 1,00

Poder / Órgão / UO / Fonte	Pessoal e Encargos Sociais	Juros e Encargos	Outras Despesas Correntes	Investimentos	Inversões Financeiras	Amortização da Dívida	Reserva de Contingência	Total
14 - SECRETARIA DE ESTADO DE AGRICULTURA E DESENVOLVIMENTO RURAL DO DISTRITO FEDERAL	119.038.885	0	25.861.129	4.396.000	2.730.000	0	0	152.026.014
14101 - SECRETARIA DE ESTADO DE AGRICULTURA E DESENVOLVIMENTO RURAL DO DISTRITO FEDERAL	54.497.788	0	17.185.350	3.441.000	0	0	0	75.124.138
100 - ORDINÁRIO NÃO VINCULADO	54.497.788	0	15.690.048	3.441.000	0	0	0	73.628.836
115 - TAXA DE VISTORIA DE ESTABELECIMENTOS REGISTRADOS SOB SID - SECRETARIA DE AGRICULTURA E PECUÁRIA	0	0	650	0	0	0	0	650
120 - DIRETAMENTE ARRECADADOS	0	0	190.027	0	0	0	0	190.027
132 - CONVÊNIOS COM OUTROS ÓRGÃOS(NÃO-INTEGRANTES DA ESTRUTURA DO GDF)	0	0	1.304.625	0	0	0	0	1.304.625
14203 - EMPRESA DE ASSISTÊNCIA TÉCNICA E EXTENSÃO RURAL DO DISTRITO FEDERAL - EMATER-DF	64.541.097	0	8.575.779	955.000	0	0	0	74.071.876
100 - ORDINÁRIO NÃO VINCULADO	64.541.097	0	8.355.779	955.000	0	0	0	73.851.876
220 - DIRETAMENTE ARRECADADOS	0	0	220.000	0	0	0	0	220.000
14901 - FUNDO DE AVAL DO DISTRITO FEDERAL	0	0	0	0	540.000	0	0	540.000
170 - REMUNERAÇÃO DE DEPÓSITOS BANCÁRIOS DE FUNDOS	0	0	0	0	30.000	0	0	30.000
171 - RECURSOS PRÓPRIOS DOS FUNDO	0	0	0	0	510.000	0	0	510.000
14902 - FUNDO DE DESENVOLVIMENTO RURAL DO DISTRITO FEDERAL	0	0	50.000	0	2.190.000	0	0	2.240.000
123 - AMORTIZAÇÃO DE FINANCIAMENTOS	0	0	0	0	750.000	0	0	750.000
170 - REMUNERAÇÃO DE DEPÓSITOS	0	0	0	0	300.000	0	0	300.000

125

CÂMARA LEGISLATIVA DO DISTRITO FEDERAL  
Comissão de Economia, Orçamento e Finanças



27/12/2012 11:27:32

10

FSIOP090

R\$ 1,00

### Orçamento Fiscal e da Seguridade Social

### Demonsrativo da Despesa por Poder, Órgão, UO, Fonte e Grupo de Despesa

Art. 7º, inciso VIII, LDO

Poder / Órgão / UO / Fonte	Pessoal e Encargos Sociais	Juros e Encargos	Outras Despesas Correntes	Investimentos	Inversões Financeiras	Amortização da Dívida	Reserva de Contingência	Total
BANCÁRIOS DE FUNDOS								
171 - RECURSOS PRÓPRIOS DOS FUNDO	0	0	50.000	0	1.140.000	0	0	1.190.000
14903 - FUNDO DISTRITAL DE SANIDADE ANIMAL - FDS	0	0	50.000	0	0	0	0	50.000
100 - ORDINÁRIO NÃO VINCULADO								
16 - SECRETARIA DE ESTADO DE CULTURA DO DISTRITO FEDERAL	51.520.118	0	133.331.332	4.112.000	0	0	0	188.963.450
16101 - SECRETARIA DE ESTADO DE CULTURA DO DISTRITO FEDERAL	51.520.118	0	83.797.759	3.912.000	0	0	0	139.229.877
100 - ORDINÁRIO NÃO VINCULADO								
132 - CONVÊNIO COM OUTROS ÓRGÃOS(NÃO-INTEGRANTES DA ESTRUTURA DO GDF)	51.520.118	0	77.335.772	3.502.400	0	0	0	132.358.290
16903 - FUNDO DA ARTE E DA CULTURA	0	0	6.461.987	409.600	0	0	0	6.871.587
100 - ORDINÁRIO NÃO VINCULADO								
170 - REMUNERAÇÃO DE DEPÓSITOS BANCÁRIOS DE FUNDOS	0	0	800.000	0	0	0	0	800.000
171 - RECURSOS PRÓPRIOS DOS FUNDO								
17 - SECRETARIA DE ESTADO DE DESENVOLVIMENTO SOCIAL E TRANSFERÊNCIA DE RENDA DO DISTRITO FEDERAL	150.814.767	0	334.720.808	34.430.624	0	0	0	519.766.199
17101 - SECRETARIA DE ESTADO DE DESENVOLVIMENTO SOCIAL E TRANSFERÊNCIA DE RENDA DO DISTRITO FEDERAL								
100 - ORDINÁRIO NÃO VINCULADO	150.564.767	0	235.407.476	30.889.424	0	0	0	416.861.667
100 - CONVÊNIO COM OUTROS ÓRGÃOS(NÃO-INTEGRANTES DA ESTRUTURA DO GDF)								
132 - CONVÊNIO COM OUTROS ÓRGÃOS(NÃO-INTEGRANTES DA ESTRUTURA DO GDF)	150.564.767	0	235.407.476	28.261.424	0	0	0	414.233.667
100 - ORDINÁRIO NÃO VINCULADO	0	0	0	2.628.000	0	0	0	2.628.000

126

CÂMARA LEGISLATIVA DO DISTRITO FEDERAL  
Comissão de Economia, Orçamento e Finanças



27/12/2012 11:27:32

11

### Orçamento Fiscal e da Seguridade Social

Art. 7º, inciso VIII, LDO

### Demonstrativo da Despesa por Poder, Órgão, UO, Fonte e Grupo de Despesa

PSIOP090

R\$ 1,00

Poder / Órgão / UO / Fonte	Pessoal e Encargos Sociais	Juros e Encargos	Outras Despesas Correntes	Investimentos	Inversões Financeiras	Amortização da Dívida	Reserva de Contingência	Total
17902 - FUNDO DE ASSISTÊNCIA SOCIAL DO DISTRITO FEDERAL	50.000	0	99.313.332	3.541.200	0	0	0	102.904.532
100 - ORDINÁRIO NÃO VINCULADO	0	0	91.160.511	2.824.400	0	0	0	93.984.911
158 - RECURSOS DO SISTEMA ASSISTÊNCIA SOCIAL	50.000	0	7.732.821	716.800	0	0	0	8.499.621
170 - REMUNERAÇÃO DE DEPÓSITOS BANCÁRIOS DE FUNDOS	0	0	420.000	0	0	0	0	420.000
18 - SECRETARIA DE ESTADO DE EDUCAÇÃO DO DISTRITO FEDERAL	3.056.361.250	0	395.922.844	100.265.164	0	0	0	3.552.549.258
18101 - SECRETARIA DE ESTADO DE EDUCAÇÃO DO DISTRITO FEDERAL	1.538.849.919	0	359.186.497	98.954.906	0	0	0	1.996.991.322
100 - ORDINÁRIO NÃO VINCULADO	1.508.702.407	0	79.646.177	35.290.405	0	0	0	1.623.638.989
101 - COTA-PARTE DO FUNDO DE PARTICIPAÇÃO DOS ESTADOS E DISTRITO FEDERAL	23.616.252	0	0	0	0	0	0	23.616.252
102 - COTA-PARTE DO FUNDO DE PARTICIPAÇÃO DOS MUNICÍPIOS	6.272.952	0	0	0	0	0	0	6.272.952
103 - COTA-PARTE DA CONTRIBUIÇÃO DO SALÁRIO-EDUCAÇÃO	0	0	241.615.425	140.000	0	0	0	241.755.425
105 - TRANSFERÊNCIA DE IMPOSTO TERRITORIAL RURAL	72.215	0	0	0	0	0	0	72.215
109 - TRANSFERÊNCIA DO IMPOSTO SOBRE PRODUTOS INDUSTRIALIZADOS - ESTADOS EXPORTADORES	186.093	0	0	0	0	0	0	186.093
120 - DIRETAMENTE ARRECADADOS	0	0	500.000	0	0	0	0	500.000
125 - TRANSFERÊNCIA PARA O DESPORTO NÃO-PROFISSIONAL	0	0	889.818	0	0	0	0	889.818
132 - CONVÊNIOS COM OUTROS ÓRGÃOS(NÃO-INTEGRANTES DA ESTRUTURA DO GDF)	0	0	1.872.720	63.524.501	0	0	0	65.397.221

127

CÂMARA LEGISLATIVA DO DISTRITO FEDERAL  
Comissão de Economia, Orçamento e Finanças

27/12/2012 11:27:33

12

### Orçamento Fiscal e da Seguridade Social

PSIOP090

R\$ 1,00

### Demonstrativo da Despesa por Poder, Órgão, UO, Fonte e Grupo de Despesa

Art. 7º, inciso VIII, LDO

Poder / Órgão / UO / Fonte	Pessoal e Encargos Sociais	Juros e Encargos	Outras Despesas Correntes	Investimentos	Inversões Financeiras	Amortização da Dívida	Reserva de Contingência	Total
140 - RECURSOS DO PROGRAMA NACIONAL DE ALIMENTAÇÃO ESCOLAR	0	0	33.000.000	0	0	0	0	33.000.000
146 - PROGRAMA NACIONAL DE APOIO AO TRANSPORTE DO ESCOLAR - PNATE	0	0	1.206.442	0	0	0	0	1.206.442
147 - EXECUÇÃO DO PROGRAMA DE FORMAÇÃO DE ALFABETIZADORES E ALFABETIZAÇÃO DE JOVENS E ADULTOS.	0	0	455.915	0	0	0	0	455.915
18202 - FUNDACÃO UNIVERSIDADE ABERTA DO DISTRITO FEDERAL - FUNAB	0	0	9.201	10.000	0	0	0	19.201
100 - ORDINÁRIO NÃO VINCULADO	0	0	9.201	10.000	0	0	0	19.201
18902 - FUNDO DE APOIO AO PROGRAMA PERMANENTE DE ALFABETIZAÇÃO E EDUCAÇÃO BÁSICA DE JOVENS E ADULTOS	0	0	21.050	0	0	0	0	21.050
100 - ORDINÁRIO NÃO VINCULADO	0	0	21.050	0	0	0	0	21.050
18903 - FUNDO DE MANUTENÇÃO E DESENVOLVIMENTO DA EDUCAÇÃO BÁSICA E VALORIZAÇÃO DOS PROFISSIONAIS DA EDUCAÇÃO - FUNDEB	1.517.511.331	0	36.706.096	1.300.258	0	0	0	1.555.517.685
100 - ORDINÁRIO NÃO VINCULADO	1.396.921.290	0	36.706.096	1.300.258	0	0	0	1.434.927.644
101 - COTA-PARTE DO FUNDO DE PARTICIPAÇÃO DOS ESTADOS E DISTRITO FEDERAL	94.465.006	0	0	0	0	0	0	94.465.006
102 - COTA-PARTE DO FUNDO DE PARTICIPAÇÃO DOS MUNICÍPIOS	25.091.804	0	0	0	0	0	0	25.091.804
105 - TRANSFERÊNCIA DE IMPOSTO TERRITORIAL RURAL	288.860	0	0	0	0	0	0	288.860
109 - TRANSFERÊNCIA DO IMPOSTO SOBRE PRODUTOS INDUSTRIALIZADOS - ESTADOS	744.371	0	0	0	0	0	0	744.371

128

CÂMARA LEGISLATIVA DO DISTRITO FEDERAL  
Comissão de Economia, Orçamento e Finanças

27/12/2012 11:27:33

13

### Orçamento Fiscal e da Seguridade Social

PSIOP090

R\$ 1,00

### Demonstrativo da Despesa por Poder, Órgão, UO, Fonte e Grupo de Despesa

Art. 7º, inciso VIII, LDO

Poder / Órgão / UO / Fonte	Pessoal e Encargos Sociais	Juros e Encargos	Outras Despesas Correntes	Investimentos	Inversões Financeiras	Amortização da Dívida	Reserva de Contingência	Total
EXPORTADORES								
19 - SECRETARIA DE ESTADO DE FAZENDA DO DISTRITO FEDERAL	432.816.420	185.500.000	239.094.331	26.886.303	259.330.179	174.363.000	0	1.317.990.233
19101 - SECRETARIA DE ESTADO DE FAZENDA DO DISTRITO FEDERAL	432.816.420	185.500.000	232.921.876	22.985.563	0	174.363.000	0	1.048.586.859
100 - ORDINÁRIO NÃO VINCULADO	102.067.090	150.220.959	73.994.980	6.400.000	0	151.688.700	0	484.371.729
101 - COTA-PARTE DO FUNDO DE PARTICIPAÇÃO DOS ESTADOS E DISTRITO FEDERAL	100.000.000	33.396.600	110.000.000	0	0	22.674.300	0	266.070.900
102 - COTA-PARTE DO FUNDO DE PARTICIPAÇÃO DOS MUNICÍPIOS	0	0	25.000.000	0	0	0	0	25.000.000
105 - TRANSFERÊNCIA DE IMPOSTO TERRITORIAL RURAL	0	0	12.000	0	0	0	0	12.000
108 - COMPENSAÇÃO PELA UTILIZAÇÃO DE RECURSOS HÍDRICOS	0	0	30.000	0	0	0	0	30.000
109 - TRANSFERÊNCIA DO IMPOSTO SOBRE PRODUTOS INDUSTRIALIZADOS - ESTADOS EXPORTADORES	0	0	70.000	0	0	0	0	70.000
135 - OPERAÇÕES DE CRÉDITO INTERNA	0	0	6.411.667	4.656.563	0	0	0	11.068.230
136 - OPERAÇÕES DE CRÉDITO EXTERNO	0	0	0	11.929.000	0	0	0	11.929.000
157 - COMPENSAÇÃO PELA UTILIZAÇÃO DE RECURSOS MINERAIS	0	0	35.000	0	0	0	0	35.000
172 - RECURSOS DECORRENTES DE DEPOSITOS JUDICIAIS - LEI 4.866/2012.	230.749.330	1.882.441	17.368.229	0	0	0	0	250.000.000
19901 - FUNDO DE DESENVOLVIMENTO DO DISTRITO FEDERAL FUNDEF	0	0	0	0	259.330.179	0	0	259.330.179
100 - ORDINÁRIO NÃO VINCULADO	0	0	0	0	191.830.179	0	0	191.830.179
161 - RECURSOS DE DIVIDENDOS	0	0	0	0	45.000.000	0	0	45.000.000

129

CÂMARA LEGISLATIVA DO DISTRITO FEDERAL  
Comissão de Economia, Orçamento e Finanças

27/12/2012 11:27:33

14

### Orçamento Fiscal e da Seguridade Social

At. 7º, inciso VIII, LDO

### Demonstrativo da Despesa por Poder, Órgão, UO, Fonte e Grupo de Despesa

PSIOP090

R\$ 1,00

Poder / Órgão / UO / Fonte	Pessoal e Encargos Sociais	Juros e Encargos	Outras Despesas Correntes	Investimentos	Inversões Financeiras	Amortização da Dívida	Reserva de Contingência	Total
170 - REMUNERAÇÃO DE DEPÓSITOS BANCÁRIOS DE FUNDOS	0	0	0	0	2.000.000	0	0	2.000.000
171 - RECURSOS PRÓPRIOS DOS FUNDO	0	0	0	0	20.500.000	0	0	20.500.000
19902 - FUNDO DE MODERNIZAÇÃO E REAPARELHAMENTO DA ADMINISTRAÇÃO FAZENDÁRIA - FUNDAF	0	0	6.172.455	3.900.740	0	0	0	10.073.195
100 - ORDINÁRIO NÃO VINCULADO	0	0	3.917.163	3.627.585	0	0	0	7.544.748
152 - CONTRIBUIÇÃO PARA O PROGRAMA DE INCENTIVO À ARRECADADAÇÃO E EDUCAÇÃO TRIBUTÁRIA	0	0	1.907.447	0	0	0	0	1.907.447
170 - REMUNERAÇÃO DE DEPÓSITOS BANCÁRIOS DE FUNDOS	0	0	347.845	273.155	0	0	0	621.000
20 - SECRETARIA DE ESTADO DE DESENVOLVIMENTO ECONÔMICO DO DISTRITO FEDERAL	10.429.453	0	12.628.248	16.783.263	0	0	0	39.840.984
20101 - SECRETARIA DE ESTADO DE DESENVOLVIMENTO ECONÔMICO DO DISTRITO FEDERAL	10.429.453	0	12.628.248	16.783.263	0	0	0	39.840.984
100 - ORDINÁRIO NÃO VINCULADO	10.429.453	0	9.486.283	6.983.248	0	0	0	26.898.984
136 - OPERAÇÕES DE CRÉDITO EXTERNO	0	0	3.141.965	9.800.035	0	0	0	12.942.000
21 - SECRETARIA DE ESTADO DE MEIO AMBIENTE E RECURSOS HÍDRICOS DO DISTRITO FEDERAL	161.601.792	0	313.161.860	70.807.904	0	0	0	545.571.556
21101 - SECRETARIA DE ESTADO DE MEIO AMBIENTE E RECURSOS HÍDRICOS DO DISTRITO FEDERAL	18.243.517	0	3.365.454	200.000	0	0	0	21.808.971
100 - ORDINÁRIO NÃO VINCULADO	18.243.517	0	3.365.454	200.000	0	0	0	21.808.971
21106 - JARDIM BOTANICO DE BRASÍLIA	3.079.219	0	1.627.355	400.000	0	0	0	5.106.574
100 - ORDINÁRIO NÃO VINCULADO	3.079.219	0	1.011.355	400.000	0	0	0	4.490.574
120 - DIRETAMENTE ARRECADADOS	0	0	83.000	0	0	0	0	83.000

130



CÂMARA LEGISLATIVA DO DISTRITO FEDERAL  
Comissão de Economia, Orçamento e Finanças

27/12/2012 11:27:33

15

### Orçamento Fiscal e da Seguridade Social

PSIOP090

Art. 7º, inciso VIII, LDO

### Demonstrativo da Despesa por Poder, Órgão, UO, Fonte e Grupo de Despesa

R\$ 1,00

Poder / Órgão / UO / Fonte	Pessoal e Encargos Sociais	Juros e Encargos	Outras Despesas Correntes	Investimentos	Inversões Financeiras	Amortização da Dívida	Reserva de Contingência	Total
131 - CONVÊNIO COM ÓRGÃOS DO GDF	0	0	533.000	0	0	0	0	533.000
21203 - SERVIÇO DE LIMPEZA URBANA DO DISTRITO FEDERAL-SLU	100.640.351	0	257.087.958	31.354.645	0	0	0	389.082.954
100 - ORDINÁRIO NÃO VINCULADO	100.640.351	0	114.957.049	31.354.645	0	0	0	246.952.045
114 - TAXA DE LIMPEZA PÚBLICA	0	0	142.119.733	0	0	0	0	142.119.733
220 - DIRETAMENTE ARRECADADOS	0	0	11.176	0	0	0	0	11.176
21206 - AGÊNCIA REGULADORA DE AGUAS, ENERGIA E SANEAMENTO DO DISTRITO FEDERAL	14.935.903	0	26.934.094	34.853.259	0	0	0	76.723.256
100 - ORDINÁRIO NÃO VINCULADO	0	0	0	9.000.000	0	0	0	9.000.000
108 - COMPENSAÇÃO PELA UTILIZAÇÃO DE RECURSOS HÍDRICOS	0	0	840.870	0	0	0	0	840.870
114 - TAXA DE LIMPEZA PÚBLICA	0	0	4.395.456	0	0	0	0	4.395.456
136 - OPERAÇÕES DE CRÉDITO EXTERNO	0	0	0	20.000.000	0	0	0	20.000.000
150 - TAXA DE FISCALIZAÇÃO SOBRE SERVIÇOS PÚBLICOS DE ABASTECIMENTO DE ÁGUA E ESGOTAMENTO SANITÁRIO - TFS	0	0	11.546.500	0	0	0	0	11.546.500
151 - TAXA FISCALIZAÇÃO DOS USOS DOS RECURSOS HÍDRICOS - TFU	14.935.903	0	9.656.268	5.853.259	0	0	0	30.445.430
220 - DIRETAMENTE ARRECADADOS	0	0	95.000	0	0	0	0	95.000
231 - CONVÊNIO COM ÓRGÃOS DO GDF	0	0	400.000	0	0	0	0	400.000
21207 - FUNDACAO JARDIM ZOOLOGICO DE BRASILIA	5.832.723	0	15.504.726	1.600.000	0	0	0	22.937.449
100 - ORDINÁRIO NÃO VINCULADO	5.832.723	0	14.296.394	1.050.000	0	0	0	21.179.117
220 - DIRETAMENTE ARRECADADOS	0	0	1.208.332	550.000	0	0	0	1.758.332
21208 - INSTITUTO DO MEIO AMBIENTE E RECURSOS HÍDRICOS DO DISTRITO FEDERAL - BRASILIA AMBIENTAL	18.870.079	0	8.637.273	2.400.000	0	0	0	29.907.352

131



CÂMARA LEGISLATIVA DO DISTRITO FEDERAL  
Comissão de Economia, Orçamento e Finanças

27/12/2012 11:27:33

16

**Orçamento Fiscal e da Seguridade Social** **Demonstrativo da Despesa por Poder, Órgão, UO, Fonte e Grupo de Despesa**

Art. 7º, inciso VIII, LDO

PSIOP090

R\$ 1,00

Poder / Órgão / UO / Fonte	Pessoal e Encargos Sociais	Juros e Encargos	Outras Despesas Correntes	Investimentos	Inversões Financeiras	Amortização da Dívida	Reserva de Contingência	Total
100 - ORDINÁRIO NÃO VINCULADO	18.870.079	0	4.432.740	2.200.000	0	0	0	25.502.819
157 - COMPENSAÇÃO PELA UTILIZAÇÃO DE RECURSOS MINERAIS	0	0	2.255.595	0	0	0	0	2.255.595
220 - DIRETAMENTE ARRECADADOS	0	0	1.948.938	200.000	0	0	0	2.148.938
21901 - FUNDO ÚNICO DE MEIO AMBIENTE DO DISTRITO FEDERAL	0	0	5.000	0	0	0	0	5.000
100 - ORDINÁRIO NÃO VINCULADO	0	0	5.000	0	0	0	0	5.000
22 - SECRETARIA DE ESTADO DE OBRAS DO DISTRITO FEDERAL	197.184.416	3.073.034	215.189.333	1.640.858.757	460.000	8.705.447	0	2.065.470.987
22101 - SECRETARIA DE ESTADO DE OBRAS DO DISTRITO FEDERAL	13.814.699	0	50.516.657	726.203.706	460.000	0	0	790.995.062
100 - ORDINÁRIO NÃO VINCULADO	13.814.699	0	33.958.657	289.410.064	460.000	0	0	337.643.420
131 - CONVÊNIO COM ÓRGÃOS DO GDF	0	0	0	44.575.544	0	0	0	44.575.544
132 - CONVÊNIO COM OUTROS ÓRGÃOS (NÃO-INTEGRANTES DA ESTRUTURA DO GDF)	0	0	6.838.000	73.530.000	0	0	0	80.368.000
134 - CONTRIBUIÇÃO PARA ILUMINAÇÃO PÚBLICA	0	0	0	45.625.927	0	0	0	45.625.927
135 - OPERAÇÕES DE CRÉDITO INTERNA	0	0	3.300.000	242.289.236	0	0	0	245.589.236
136 - OPERAÇÕES DE CRÉDITO EXTERNO	0	0	6.420.000	30.772.935	0	0	0	37.192.935
22201 - COMPANHIA URBANIZADORA DA NOVA CAPITAL DO BRASIL - NOVACAP	183.369.717	3.073.034	164.672.676	914.655.051	0	8.705.447	0	1.274.475.925
100 - ORDINÁRIO NÃO VINCULADO	183.369.717	3.073.034	157.967.337	355.939.878	0	8.705.447	0	709.055.413
220 - DIRETAMENTE ARRECADADOS	0	0	490.000	10.000	0	0	0	500.000
231 - CONVÊNIO COM ÓRGÃOS DO GDF	0	0	6.215.339	558.705.173	0	0	0	564.920.512
23 - SECRETARIA DE ESTADO DE SAÚDE DO DISTRITO FEDERAL	889.853.583	409.890	1.308.977.844	163.973.196	437.500	868.229	0	2.364.520.242

132

CÂMARA LEGISLATIVA DO DISTRITO FEDERAL  
Comissão de Economia, Orçamento e Finanças



27/12/2012 11:27:33

17

PSIOP090

### Orçamento Fiscal e da Seguridade Social

### Demonstrativo da Despesa por Poder, Órgão, UO, Fonte e Grupo de Despesa

Art. 7º, inciso VIII, LDO

R\$ 1,00

Poder / Órgão / UO / Fonte	Pessoal e Encargos Sociais	Juros e Encargos	Outras Despesas Correntes	Investimentos	Inversões Financeiras	Amortização da Dívida	Reserva de Contingência	Total
23202 - FUNDAÇÃO HEMOCENTRO DE BRASÍLIA - FHB	463.334	0	40.178.880	3.889.700	0	0	0	44.531.914
100 - ORDINÁRIO NÃO VINCULADO	463.334	0	1.002.000	200.000	0	0	0	1.665.334
138 - RECURSOS DO SISTEMA ÚNICO DE SAÚDE	0	0	38.946.880	3.569.700	0	0	0	42.516.580
220 - DIRETAMENTE ARRECADADOS	0	0	230.000	120.000	0	0	0	350.000
23203 - FUNDAÇÃO DE ENSINO E PESQUISA EM CIÊNCIAS DA SAÚDE - FEPECS	5.961.371	0	3.183.457	960.000	0	0	0	10.104.828
100 - ORDINÁRIO NÃO VINCULADO	5.961.371	0	3.161.521	960.000	0	0	0	10.082.892
220 - DIRETAMENTE ARRECADADOS	0	0	21.936	0	0	0	0	21.936
23901 - FUNDO DE SAÚDE DO DISTRITO FEDERAL	883.428.878	409.890	1.265.615.507	159.123.496	437.500	868.229	0	2.309.883.500
100 - ORDINÁRIO NÃO VINCULADO	807.239.840	409.890	744.088.378	44.597.508	437.500	868.229	0	1.597.641.345
101 - COTA-PARTE DO FUNDO DE PARTICIPAÇÃO DOS ESTADOS E DISTRITO FEDERAL	56.679.003	0	0	0	0	0	0	56.679.003
102 - COTA-PARTE DO FUNDO DE PARTICIPAÇÃO DOS MUNICÍPIOS	18.818.853	0	0	0	0	0	0	18.818.853
105 - TRANSFERÊNCIA DE IMPOSTO TERRITORIAL RURAL	216.645	0	0	0	0	0	0	216.645
109 - TRANSFERÊNCIA DO IMPOSTO SOBRE PRODUTOS INDUSTRIALIZADOS - ESTADOS EXPORTADORES	474.537	0	0	0	0	0	0	474.537
132 - CONVÊNIOS COM OUTROS ÓRGÃOS(NÃO-INTEGRANTES DA ESTRUTURA DO GDF)	0	0	6.191.198	3.239.510	0	0	0	9.430.708
138 - RECURSOS DO SISTEMA ÚNICO DE SAÚDE	0	0	515.335.931	111.286.478	0	0	0	626.622.409
24 - SECRETARIA DE ESTADO DE	250.697.845	0	320.445.230	156.906.465	2.033.860	0	0	730.083.400

133

CÂMARA LEGISLATIVA DO DISTRITO FEDERAL  
Comissão de Economia, Orçamento e Finanças

27/12/2012 11:27:33

18

### Orçamento Fiscal e da Seguridade Social

PSIOP090

R\$ 1,00

**Demonsrativo da Despesa por Poder, Órgão, UO, Fonte e Grupo de Despesa**

Art. 7º, inciso VIII, LDO

Poder / Órgão / UO / Fonte	Pessoal e Encargos Sociais	Juros e Encargos	Outras Despesas Correntes	Investimentos	Inversões Financeiras	Amortização da Dívida	Reserva de Contingência	Total
SEGURANCA PUBLICA DO DISTRITO FEDERAL								
24101 - SECRETARIA DE ESTADO DE SEGURANCA PÚBLICA DO DISTRITO FEDERAL	102.749.310	0	104.798.000	107.300.000	0	0	0	314.847.310
100 - ORDINÁRIO NÃO VINCULADO	102.749.310	0	101.798.000	67.800.000	0	0	0	272.347.310
107 - ALIENAÇÃO DE IMÓVEIS	0	0	0	7.000.000	0	0	0	7.000.000
132 - CONVÊNIOS COM OUTROS ÓRGÃOS(NÃO-INTEGRANTES DA ESTRUTURA DO GDF)	0	0	3.000.000	32.500.000	0	0	0	35.500.000
24103 - POLÍCIA MILITAR DO DISTRITO FEDERAL	11.048.703	0	5.794.841	5.794.175	2.033.860	0	0	24.671.579
100 - ORDINÁRIO NÃO VINCULADO	11.048.703	0	3.018.120	1.089.242	0	0	0	15.156.065
131 - CONVÊNIOS COM ÓRGÃOS DO GDF	0	0	1.905.067	4.704.933	0	0	0	6.610.000
132 - CONVÊNIOS COM OUTROS ÓRGÃOS(NÃO-INTEGRANTES DA ESTRUTURA DO GDF)	0	0	871.654	0	2.033.860	0	0	2.905.514
24104 - CORPO DE BOMBEIROS MILITAR DO DISTRITO FEDERAL	3.939.586	0	1.578.270	5.459.250	0	0	0	10.977.106
100 - ORDINÁRIO NÃO VINCULADO	3.939.586	0	918.270	1.733.806	0	0	0	6.591.662
131 - CONVÊNIOS COM ÓRGÃOS DO GDF	0	0	660.000	839.295	0	0	0	1.499.295
132 - CONVÊNIOS COM OUTROS ÓRGÃOS(NÃO-INTEGRANTES DA ESTRUTURA DO GDF)	0	0	0	2.886.149	0	0	0	2.886.149
24105 - POLÍCIA CIVIL DO DISTRITO FEDERAL	17.223.453	0	23.172.150	4.250.000	0	0	0	44.645.603
100 - ORDINÁRIO NÃO VINCULADO	17.223.453	0	23.172.150	4.250.000	0	0	0	44.645.603
24201 - DEPARTAMENTO DE TRÂNSITO - DETRAN	113.093.000	0	167.260.500	20.647.000	0	0	0	301.000.500

134

CÂMARA LEGISLATIVA DO DISTRITO FEDERAL  
Comissão de Economia, Orçamento e Finanças

27/12/2012 11:27:33

19

### Orçamento Fiscal e da Seguridade Social

PSIOP090

R\$ 1,00

Poder / Órgão / UO / Fonte	Pessoal e Encargos Sociais	Juros e Encargos	Outras Despesas Correntes	Investimentos	Inversões Financeiras	Amortização da Dívida	Reserva de Contingência	Total
100 - ORDINÁRIO NÃO VINCULADO	0	0	479.500	0	0	0	0	479.500
220 - DIRETAMENTE ARRECADADOS	113.093.000	0	68.048.000	11.247.000	0	0	0	192.388.000
231 - CONVÊNIO COM ÓRGÃO DO GDF	0	0	0	5.400.000	0	0	0	5.400.000
237 - MULTAS PREVISTA NA LEGISLAÇÃO DE TRANSITO	0	0	98.733.000	4.000.000	0	0	0	102.733.000
24202 - FUNDAÇÃO DE AMPARO AO TRABALHADOR PRESO - FUNAP	2.643.793	0	15.506.469	1.079.421	0	0	0	19.229.683
100 - ORDINÁRIO NÃO VINCULADO	2.643.793	0	312.415	129.421	0	0	0	3.085.629
220 - DIRETAMENTE ARRECADADOS	0	0	15.194.054	950.000	0	0	0	16.144.054
24904 - FUNDO DE MODERNIZAÇÃO, MANUTENÇÃO E REEQUIPAMENTO DA POLÍCIA MILITAR DO DISTRITO FEDERAL - FUNPM	0	0	30.000	546.883	0	0	0	576.883
117 - ALIENAÇÃO DE BENS MÓVEIS	0	0	0	515.083	0	0	0	515.083
171 - RECURSOS PRÓPRIOS DOS FUNDO	0	0	30.000	31.800	0	0	0	61.800
24905 - FUNDO DE MODERNIZAÇÃO, MANUTENÇÃO E REEQUIPAMENTO DO CORPO DE BOMBEIROS MILITAR DO DISTRITO FEDERAL - FUNCBM	0	0	5.000	522.236	0	0	0	527.236
171 - RECURSOS PRÓPRIOS DOS FUNDO	0	0	5.000	522.236	0	0	0	527.236
24906 - FUNDO DE MODERNIZAÇÃO, MANUTENÇÃO E REEQUIPAMENTO DA POLÍCIA CIVIL DO DISTRITO FEDERAL - FUNPCDF	0	0	100.000	7.300.000	0	0	0	7.400.000
170 - REMUNERAÇÃO DE DEPÓSITOS BANCÁRIOS DE FUNDOS	0	0	0	400.000	0	0	0	400.000
171 - RECURSOS PRÓPRIOS DOS FUNDO	0	0	100.000	6.900.000	0	0	0	7.000.000
24908 - FUNDO PENITENCIÁRIO DO DISTRITO FEDERAL - FUNPDF	0	0	2.200.000	4.007.500	0	0	0	6.207.500
100 - ORDINÁRIO NÃO VINCULADO	0	0	0	7.500	0	0	0	7.500

135

CÂMARA LEGISLATIVA DO DISTRITO FEDERAL  
Comissão de Economia, Orçamento e Finanças

27/12/2012 11:27:33

20

### Orçamento Fiscal e da Seguridade Social

PSIOP090

R\$ 1,00

### Demonstrativo da Despesa por Poder, Órgão, UO, Fonte e Grupo de Despesa

Art. 7º, inciso VIII, LDO

Poder / Órgão / UO / Fonte	Pessoal e Encargos Sociais	Juros e Encargos	Outras Despesas Correntes	Investimentos	Inversões Financeiras	Amortização da Dívida	Reserva de Contingência	Total
170 - REMUNERAÇÃO DE DEPÓSITOS BANCÁRIOS DE FUNDOS	0	0	1.000.000	0	0	0	0	1.000.000
171 - RECURSOS PRÓPRIOS DOS FUNDO	0	0	1.200.000	4.000.000	0	0	0	5.200.000
25 - SECRETARIA DE ESTADO DO TRABALHO DO DISTRITO FEDERAL	19.687.228	0	26.517.712	3.400.000	12.725.239	0	0	62.330.179
25101 - SECRETARIA DE ESTADO DE TRABALHO DO DISTRITO FEDERAL	19.687.228	0	25.454.022	3.350.000	0	0	0	48.491.250
100 - ORDINÁRIO NÃO VINCULADO	19.687.228	0	23.073.351	3.350.000	0	0	0	46.110.579
132 - CONVÊNIO COM OUTROS ÓRGÃOS(NÃO-INTEGRANTES DA ESTRUTURA DO GDF)	0	0	2.380.671	0	0	0	0	2.380.671
25902 - FUNDO PARA GERAÇÃO DE EMPREGO E RENDA DO DISTRITO FEDERAL - FUNGER	0	0	1.063.690	50.000	12.725.239	0	0	13.838.929
100 - ORDINÁRIO NÃO VINCULADO	0	0	918.298	0	4.467.461	0	0	5.385.759
123 - AMORTIZAÇÃO DE FINANCIAMENTOS	0	0	0	0	7.476.208	0	0	7.476.208
170 - REMUNERAÇÃO DE DEPÓSITOS BANCÁRIOS DE FUNDOS	0	0	145.392	50.000	781.570	0	0	976.962
28 - SECRETARIA DE ESTADO DE TRANSPORTES DO DISTRITO FEDERAL	181.088.620	2.763.455	486.338.288	1.154.579.055	0	6.367.761	0	1.811.137.179
26101 - SECRETARIA DE ESTADO DE TRANSPORTES DO DISTRITO FEDERAL	14.076.035	0	8.346.052	691.828.776	0	0	0	714.250.863
100 - ORDINÁRIO NÃO VINCULADO	14.076.035	0	5.749.626	166.995.621	0	0	0	186.821.282
120 - DIRETAMENTE ARRECADADOS	0	0	2.596.426	0	0	0	0	2.596.426
135 - OPERAÇÕES DE CRÉDITO INTERNA	0	0	0	490.313.396	0	0	0	490.313.396
136 - OPERAÇÕES DE CRÉDITO EXTERNO	0	0	0	34.519.759	0	0	0	34.519.759
26201 - SOCIEDADE DE TRANSPORTES COLETIVOS DE BRASÍLIA - TCB	2.242.372	2.763.455	9.650.000	3.683.616	0	6.367.761	0	24.707.204

136

CÂMARA LEGISLATIVA DO DISTRITO FEDERAL  
Comissão de Economia, Orçamento e Finanças

27/12/2012 11:27:33

21

### Orçamento Fiscal e da Seguridade Social

Art. 7º, inciso VIII, LDO

### Demonstrativo da Despesa por Poder, Órgão, UO, Fonte e Grupo de Despesa

PSIOP090

R\$ 1,00

Poder / Órgão / UO / Fonte	Pessoal e Encargos Sociais	Juros e Encargos	Outras Despesas Correntes	Investimentos	Inversões Financeiras	Amortização da Dívida	Reserva de Contingência	Total
100 - ORDINÁRIO NÃO VINCULADO	1.642.372	2.763.455	3.250.000	500.000	0	6.367.761	0	14.523.588
217 - ALIENAÇÃO DE BENS MÓVEIS	0	0	0	400.000	0	0	0	400.000
220 - DIRETAMENTE ARRECADADOS	600.000	0	6.400.000	2.783.616	0	0	0	9.783.616
26204 - TRANSPORTE URBANO DO DISTRITO FEDERAL - DIFTRANS	28.363.162	0	151.996.264	967.738	0	0	0	181.327.164
100 - ORDINÁRIO NÃO VINCULADO	26.363.162	0	120.048.132	840.000	0	0	0	147.251.294
220 - DIRETAMENTE ARRECADADOS	2.000.000	0	31.948.132	127.738	0	0	0	34.075.870
26205 - DEPARTAMENTO DE ESTRADAS DE RODAGEM - DER	83.667.703	0	70.508.407	104.591.445	0	0	0	258.767.555
100 - ORDINÁRIO NÃO VINCULADO	83.667.703	0	36.729.219	80.439.545	0	0	0	200.836.467
220 - DIRETAMENTE ARRECADADOS	0	0	1.699.777	0	0	0	0	1.699.777
231 - CONVÊNIO COM ÓRGÃO DO GDF	0	0	0	13.151.900	0	0	0	13.151.900
232 - CONVÊNIO COM OUTROS ÓRGÃO (NÃO-INTEGRANTES DA ESTRUTURA DO GDF)	0	0	0	3.000.000	0	0	0	3.000.000
237 - MULTAS PREVISTA NA LEGISLAÇÃO DE TRÂNSITO	0	0	32.079.411	8.000.000	0	0	0	40.079.411
26206 - COMPANHIA DO METROPOLITANO DO DISTRITO FEDERAL - METRÔ - DF	52.739.348	0	224.815.565	350.507.480	0	0	0	628.062.393
100 - ORDINÁRIO NÃO VINCULADO	47.739.348	0	107.400.000	154.007.480	0	0	0	309.146.828
135 - OPERAÇÕES DE CRÉDITO INTERNA	0	0	0	118.000.000	0	0	0	118.000.000
220 - DIRETAMENTE ARRECADADOS	5.000.000	0	117.415.565	3.000.000	0	0	0	125.415.565
232 - CONVÊNIO COM OUTROS ÓRGÃO (NÃO-INTEGRANTES DA ESTRUTURA DO GDF)	0	0	0	75.500.000	0	0	0	75.500.000
26905 - FUNDO DE TRANSPORTE PÚBLICO COLETIVO DO DISTRITO FEDERAL	0	0	1.022.000	3.000.000	0	0	0	4.022.000

137



CÂMARA LEGISLATIVA DO DISTRITO FEDERAL  
Comissão de Economia, Orçamento e Finanças

27/12/2012 11:27:33

PSIOP090

22

### Orçamento Fiscal e da Seguridade Social

### Demonstrativo da Despesa por Poder, Órgão, UO, Fonte e Grupo de Despesa

Art. 7º, inciso VIII, LDO

R\$ 1,00

Poder / Órgão / UO / Fonte	Outras Despesas Correntes	Investimentos	Inversões Financeiras	Amortização da Dívida	Reserva de Contingência	Total
170 - REMUNERAÇÃO DE DEPÓSITOS BANCÁRIOS DE FUNDOS	0	3.000.000	0	0	0	3.000.000
171 - RECURSOS PRÓPRIOS DOS FUNDO	1.022.000	0	0	0	0	1.022.000
27 - SECRETARIA DE ESTADO DE TURISMO DO DISTRITO FEDERAL	15.861.234	1.302.509	0	0	0	22.302.349
27101 - SECRETARIA DE ESTADO DE TURISMO DO DISTRITO FEDERAL	15.635.484	1.302.509	0	0	0	22.076.599
100 - ORDINÁRIO NÃO VINCULADO	7.632.828	500.000	0	0	0	12.271.434
120 - DIRETAMENTE ARRECADADOS	7.100.000	802.509	0	0	0	8.902.509
132 - CONVÊNIO COM OUTROS ÓRGÃO(NÃO-INTEGRANTES DA ESTRUTURA DO GDF)	902.656	0	0	0	0	902.656
27901 - FUNDO DE FOMENTO À INDÚSTRIA DO TURISMO DO DISTRITO FEDERAL	225.750	0	0	0	0	225.750
156 - RECURSOS DO REGIME SIMPLIFICADO DE TRIBUTAÇÃO SOBRE FORNECIMENTO DE ALIMENTAÇÃO E BEBIDAS EM BARES, RESTAURANTES E SIMILARES - FITUR	225.750	0	0	0	0	225.750
28 - SECRETARIA DE ESTADO DE DESENVOLVIMENTO URBANO E HABITAÇÃO DO DISTRITO FEDERAL	37.202.797	46.111.708	0	2.800.000	0	136.172.578
28101 - SECRETARIA DE ESTADO DE HABITAÇÃO, REGULARIZAÇÃO E DESENVOLVIMENTO URBANO DO DISTRITO FEDERAL	4.181.345	100.000	0	0	0	41.969.581
100 - ORDINÁRIO NÃO VINCULADO	4.181.345	100.000	0	0	0	41.969.581
28209 - COMPANHIA DE DESENVOLVIMENTO HABITACIONAL DO DISTRITO FEDERAL - CODHAB	11.469.386	25.996.780	0	2.800.000	0	52.636.003
100 - ORDINÁRIO NÃO VINCULADO	7.969.386	0	0	0	0	17.339.223

138



CÂMARA LEGISLATIVA DO DISTRITO FEDERAL  
Comissão de Economia, Orçamento e Finanças

27/12/2012 11:27:33

23

### Orçamento Fiscal e da Seguridade Social

#### Demonsrativo da Despesa por Poder, Órgão, UO, Fonte e Grupo de Despesa

Art. 7º, inciso VIII, LDO

PSIOP090

R\$ 1,00

Poder / Órgão / UO / Fonte	Pessoal e Encargos Sociais	Juros e Encargos	Outras Despesas Correntes	Investimentos	Inversões Financeiras	Amortização da Dívida	Reserva de Contingência	Total
135 - OPERAÇÕES DE CRÉDITO INTERNA	0	0	0	25.949.000	0	0	0	25.949.000
220 - DIRETAMENTE ARRECADADOS	0	3.000.000	3.500.000	47.780	0	2.600.000	0	9.147.780
223 - AMORTIZAÇÃO DE FINANCIAMENTOS	0	0	0	0	0	200.000	0	200.000
28901 - FUNDO DE DESENVOLVIMENTO URBANO DO DISTRITO FEDERAL	0	0	21.269.066	19.330.928	0	0	0	40.599.994
188 - OUTORGA ONEROSA DO DIREITO DE CONSTRUIR - ODIR	0	0	9.551.457	5.448.537	0	0	0	14.999.994
189 - OUTORGA ONEROSA DE ALTERAÇÃO DE USO - ONALT	0	0	11.717.609	10.282.391	0	0	0	22.000.000
170 - REMUNERAÇÃO DE DEPÓSITOS BANCÁRIOS DE FUNDOS	0	0	0	3.000.000	0	0	0	3.000.000
171 - RECURSOS PRÓPRIOS DOS FUNDO	0	0	0	600.000	0	0	0	600.000
28905 - FUNDO DISTRITAL DE HABITAÇÃO DE INTERESSE SOCIAL - FUNDHIS	0	0	283.000	684.000	0	0	0	967.000
123 - AMORTIZAÇÃO DE FINANCIAMENTOS	0	0	0	55.000	0	0	0	55.000
170 - REMUNERAÇÃO DE DEPÓSITOS BANCÁRIOS DE FUNDOS	0	0	271.000	629.000	0	0	0	900.000
171 - RECURSOS PRÓPRIOS DOS FUNDO	0	0	12.000	0	0	0	0	12.000
32 - SECRETARIA DE ESTADO DE PLANEJAMENTO E ORÇAMENTO DO DISTRITO FEDERAL	160.133.324	0	239.301.236	48.903.727	0	0	0	448.338.287
32101 - SECRETARIA DE ESTADO DE PLANEJAMENTO E ORÇAMENTO DO DISTRITO FEDERAL	55.473.503	0	202.846.410	48.060.301	0	0	0	306.380.214
100 - ORDINÁRIO NÃO VINCULADO	55.473.503	0	117.975.692	40.060.301	0	0	0	213.509.496
101 - COTA-PARTE DO FUNDO DE PARTICIPAÇÃO DOS ESTADOS E DISTRITO FEDERAL	0	0	31.493.868	0	0	0	0	31.493.868

139

CÂMARA LEGISLATIVA DO DISTRITO FEDERAL  
Comissão de Economia, Orçamento e Finanças

27/12/2012 11:27:33

24

### Orçamento Fiscal e da Seguridade Social

## Demonsrativo da Despesa por Poder, Órgão, UO, Fonte e Grupo de Despesa

Art. 7º, inciso VIII, LDO

PSIOP090

R\$ 1,00

Poder / Órgão / UO / Fonte	Pessoal e Encargos Sociais	Juros e Encargos	Outras Despesas Correntes	Investimentos	Inversões Financeiras	Amortização da Dívida	Reserva de Contingência	Total
102 - COTA-PARTE DO FUNDO DE PARTICIPAÇÃO DOS MUNICÍPIOS TERRITORIAL RURAL	0	0	50.275.413	0	0	0	0	50.275.413
105 - TRANSFERÊNCIA DE IMPOSTO SOBRE PRODUTOS INDUSTRIALIZADOS - ESTADOS EXPORTADORES	0	0	854.581	0	0	0	0	854.581
107 - ALIENAÇÃO DE IMÓVEIS	0	0	0	5.000.000	0	0	0	5.000.000
109 - TRANSFERÊNCIA DO IMPOSTO SOBRE PRODUTOS INDUSTRIALIZADOS - ESTADOS EXPORTADORES	0	0	2.246.856	0	0	0	0	2.246.856
117 - ALIENAÇÃO DE BENS MÓVEIS	0	0	0	3.000.000	0	0	0	3.000.000
32201 - COMPANHIA DE PLANEJAMENTO DO DISTRITO FEDERAL - CODEPLAN	69.601.421	0	30.423.826	843.426	0	0	0	100.868.673
100 - ORDINÁRIO NÃO VINCULADO	69.601.421	0	30.423.826	843.426	0	0	0	100.868.673
32204 - SOCIEDADE DE ABASTECIMENTO DE BRASÍLIA S/A - SAB	35.058.400	0	6.031.000	0	0	0	0	41.089.400
100 - ORDINÁRIO NÃO VINCULADO	3.000.000	0	0	0	0	0	0	3.000.000
220 - DIRETAMENTE ARRECADADOS	32.058.400	0	6.031.000	0	0	0	0	38.089.400
34 - SECRETARIA DE ESTADO DE ESPORTE DO DISTRITO FEDERAL	13.905.469	0	81.040.280	7.128.332	0	0	0	102.074.081
34101 - SECRETARIA DE ESTADO DE ESPORTE DO DISTRITO FEDERAL	13.905.469	0	78.858.875	7.128.332	0	0	0	99.892.676
100 - ORDINÁRIO NÃO VINCULADO	13.905.469	0	76.431.010	7.128.332	0	0	0	97.464.811
125 - TRANSFERÊNCIA PARA O DESPORTO NÃO-PROFISSIONAL	0	0	2.427.865	0	0	0	0	2.427.865
34902 - FUNDO DE APOIO AO ESPORTE	0	0	2.181.405	0	0	0	0	2.181.405
125 - TRANSFERÊNCIA PARA O DESPORTO NÃO-PROFISSIONAL	0	0	1.131.405	0	0	0	0	1.131.405
170 - REMUNERAÇÃO DE DEPÓSITOS	0	0	100.000	0	0	0	0	100.000

140

CÂMARA LEGISLATIVA DO DISTRITO FEDERAL  
Comissão de Economia, Orçamento e Finanças

27/12/2012 11:27:33

25

PSIOP090

R\$ 1,00

### Orçamento Fiscal e da Seguridade Social

### Demonstrativo da Despesa por Poder, Órgão, UO, Fonte e Grupo de Despesa

Art. 7º, inciso VIII, LDO

Poder / Órgão / UO / Fonte	Pessoal e Encargos Sociais	Juros e Encargos	Outras Despesas Correntes	Investimentos	Inversões Financeiras	Amortização da Dívida	Reserva de Contingência	Total
BANCÁRIOS DE FUNDOS								
171 - RECURSOS PRÓPRIOS DOS FUNDO	0	0	950.000	0	0	0	0	950.000
40 - SECRETARIA DE ESTADO DE CIENCIA E TECNOLOGIA DO DISTRITO FEDERAL	10.657.987	0	82.450.652	3.545.002	0	0	0	96.653.641
40101 - SECRETARIA DE ESTADO DE CIENCIA, TECNOLOGIA E INOVAÇÃO DO DISTRITO FEDERAL	6.034.350	0	7.170.001	545.002	0	0	0	13.749.353
100 - ORDINÁRIO NÃO VINCULADO	6.034.350	0	7.170.001	545.002	0	0	0	13.749.353
40201 - FUNDAÇÃO DE APOIO À PESQUISA - FAP	4.623.637	0	75.275.651	3.000.000	0	0	0	82.899.288
100 - ORDINÁRIO NÃO VINCULADO	4.623.637	0	75.275.651	3.000.000	0	0	0	82.899.288
40801 - FUNDO DE APOIO À PESQUISA DO DISTRITO FEDERAL	0	0	5.000	0	0	0	0	5.000
100 - ORDINÁRIO NÃO VINCULADO	0	0	5.000	0	0	0	0	5.000
44 - SECRETARIA DE ESTADO DE JUSTIÇA, DIREITOS HUMANOS E CIDADANIA DO DISTRITO FEDERAL	60.210.646	0	47.310.403	2.570.000	0	0	0	110.091.049
44101 - SECRETARIA DE ESTADO DE JUSTIÇA, DIREITOS HUMANOS E CIDADANIA DO DISTRITO FEDERAL	60.210.646	0	45.579.200	2.170.000	0	0	0	107.959.846
100 - ORDINÁRIO NÃO VINCULADO	60.210.646	0	45.579.200	2.170.000	0	0	0	107.959.846
44902 - FUNDO DE DEFESA DOS DIREITOS DO CONSUMIDOR	0	0	1.381.203	350.000	0	0	0	1.731.203
171 - RECURSOS PRÓPRIOS DOS FUNDO	0	0	1.381.203	350.000	0	0	0	1.731.203
44906 - FUNDO ANTIDROGAS DO DISTRITO FEDERAL - FUNPAD	0	0	350.000	50.000	0	0	0	400.000
100 - ORDINÁRIO NÃO VINCULADO	0	0	350.000	50.000	0	0	0	400.000
45 - SECRETARIA DE ESTADO DE	51.955.365	0	3.686.824	1.178.438	0	0	0	56.820.627

141

CÂMARA LEGISLATIVA DO DISTRITO FEDERAL  
Comissão de Economia, Orçamento e Finanças

27/12/2012 11:27:33

PSIOP090

26

### Orçamento Fiscal e da Seguridade Social

### Demonsrativo da Despesa por Poder, Órgão, UO, Fonte e Grupo de Despesa

Art. 7º, inciso VIII, LDO

R\$ 1,00

Poder / Órgão / UO / Fonte	Pessoal e Encargos Sociais	Juros e Encargos	Outras Despesas Correntes	Investimentos	Inversões Financeiras	Amortização da Dívida	Reserva de Contingência	Total
TRANSPARENCIA E CONTROLE DO DISTRITO FEDERAL								
45101 - SECRETARIA DE ESTADO DE TRANSPARÊNCIA E CONTROLE DO DISTRITO FEDERAL	51.955.365	0	3.686.824	1.178.438	0	0	0	56.820.627
100 - ORDINÁRIO NÃO VINCULADO	51.955.365	0	3.686.824	1.178.438	0	0	0	56.820.627
48 - CENTRO DE ASSISTÊNCIA JUDICIÁRIA DO DISTRITO FEDERAL	112.929.183	0	17.565.306	3.276.052	0	0	0	133.770.541
48101 - CENTRO DE ASSISTENCIA JUDICIÁRIA DO DISTRITO FEDERAL	112.929.183	0	17.335.148	2.926.052	0	0	0	133.190.383
100 - ORDINÁRIO NÃO VINCULADO	112.929.183	0	17.335.148	2.926.052	0	0	0	133.190.383
48901 - FUNDO DE APOIO AO APARELHAMENTO DO CENTRO DE ASSISTENCIA JUDICIÁRIA - PROJUR	0	0	230.158	350.000	0	0	0	580.158
160 - RECURSOS DECORRENTES DE TAXAS PELO PODER DE POLÍCIA BANCÁRIOS DE FUNDOS	0	0	65.250	0	0	0	0	65.250
170 - REMUNERAÇÃO DE DEPÓSITOS BANCÁRIOS DE FUNDOS	0	0	23.751	350.000	0	0	0	373.751
171 - RECURSOS PRÓPRIOS DOS FUNDO	0	0	141.157	0	0	0	0	141.157
49 - SECRETARIA DE ESTADO DA PUBLICA E SOCIAL DO DISTRITO FEDERAL	42.274.408	0	22.262.862	1.401.656	0	0	0	65.938.926
49101 - SECRETARIA DE ESTADO DA ORDEM PUBLICA E SOCIAL DO DISTRITO FEDERAL	31.681.254	0	2.578.739	60.000	0	0	0	34.319.993
100 - ORDINÁRIO NÃO VINCULADO	31.681.254	0	2.578.739	60.000	0	0	0	34.319.993
49201 - AGENCIA DE FISCALIZAÇÃO DO DISTRITO FEDERAL - AGEFIS	10.593.154	0	19.684.123	1.341.656	0	0	0	31.618.933
100 - ORDINÁRIO NÃO VINCULADO	10.593.154	0	8.165.029	420.000	0	0	0	19.178.183
160 - RECURSOS DECORRENTES DE TAXAS PELO PODER DE POLÍCIA	0	0	11.519.094	921.656	0	0	0	12.440.750

142

CÂMARA LEGISLATIVA DO DISTRITO FEDERAL  
Comissão de Economia, Orçamento e Finanças



27/12/2012 11:27:33

27

PSIOP090

R\$ 1,00

### Orçamento Fiscal e da Seguridade Social

### Demonstrativo da Despesa por Poder, Órgão, UO, Fonte e Grupo de Despesa

Art. 7º, inciso VIII, LDO

Poder / Órgão / UO / Fonte	Pessoal e Encargos Sociais	Juros e Encargos	Outras Despesas Correntes	Investimentos	Inversões Financeiras	Amortização da Dívida	Reserva de Contingência	Total
50 - SECRETARIA DE ESTADO DE PUBLICIDADE INSTITUCIONAL DO DISTRITO FEDERAL.	8.886.834	0	140.203.067	100.000	0	0	0	149.189.901
50101 - SECRETARIA DE ESTADO DE PUBLICIDADE INSTITUCIONAL DO DISTRITO FEDERAL	8.886.834	0	140.203.067	100.000	0	0	0	149.189.901
100 - ORDINÁRIO NÃO VINCULADO	8.886.834	0	136.616.997	100.000	0	0	0	145.603.831
120 - DIRETAMENTE ARRECADADOS	0	0	3.586.070	0	0	0	0	3.586.070
51 - SECRETARIA DE ESTADO DA CRIANÇA DO DISTRITO FEDERAL	95.944.378	0	29.475.131	26.322.799	0	0	0	151.742.308
51101 - SECRETARIA DE ESTADO DA CRIANÇA DO DISTRITO FEDERAL	95.944.378	0	28.791.138	26.135.395	0	0	0	150.870.911
100 - ORDINÁRIO NÃO VINCULADO	95.944.378	0	28.791.138	26.135.395	0	0	0	150.870.911
51901 - FUNDO DOS DIREITOS DA CRIANÇA E DO ADOLESCENTE	0	0	683.993	187.404	0	0	0	871.397
100 - ORDINÁRIO NÃO VINCULADO	0	0	161.850	187.404	0	0	0	349.254
171 - RECURSOS PRÓPRIOS DOS FUNDO	0	0	522.143	0	0	0	0	522.143
52 - SECRETARIA DE ESTADO DE DEFESA CIVIL DO DISTRITO FEDERAL	4.441.283	0	2.595.720	1.075.000	0	0	0	8.112.003
52101 - SECRETARIA DE ESTADO DE DEFESA CIVIL DO DISTRITO FEDERAL	4.441.283	0	2.595.720	1.075.000	0	0	0	8.112.003
100 - ORDINÁRIO NÃO VINCULADO	4.441.283	0	2.595.720	1.075.000	0	0	0	8.112.003
53 - SECRETARIA DE ESTADO DE MICRO E PEQUENA EMPRESA E ECONOMIA SOLIDÁRIA DO DISTRITO FEDERAL	4.958.506	0	4.853.020	75.000	0	0	0	9.886.526
53101 - SECRETARIA DE ESTADO DE MICRO E PEQUENA EMPRESA E ECONOMIA SOLIDÁRIA DO DISTRITO FEDERAL	4.958.506	0	4.853.020	75.000	0	0	0	9.886.526
100 - ORDINÁRIO NÃO VINCULADO	4.958.506	0	4.853.020	75.000	0	0	0	9.886.526

143

CÂMARA LEGISLATIVA DO DISTRITO FEDERAL  
Comissão de Economia, Orçamento e Finanças

27/12/2012 11:27:33

2B

### Orçamento Fiscal e da Seguridade Social

PSIOP090

Art. 7º, inciso VIII, LDO

R\$ 1,00

Poder / Órgão / UO / Fonte	Pessoal e Encargos Sociais	Juros e Encargos	Outras Despesas Correntes	Investimentos	Inversões Financeiras	Amortização da Dívida	Reserva de Contingência	Total
54 - SECRETARIA DE ESTADO DE ASSUNTOS ESTRATÉGICOS DO DISTRITO FEDERAL	3.195.986	0	8.407.176	860.000	0	0	0	12.463.162
54101 - SECRETARIA DE ESTADO DE ASSUNTOS ESTRATÉGICOS DO DISTRITO FEDERAL	3.195.986	0	8.407.176	860.000	0	0	0	12.463.162
100 - ORDINÁRIO NÃO VINCULADO	3.195.986	0	8.407.176	860.000	0	0	0	12.463.162
55 - SECRETARIA DE ESTADO DE REGULARIZAÇÃO DE CONDOMÍNIOS DO DISTRITO FEDERAL	10.000.000	0	789.000	40.000	0	0	0	10.829.000
55101 - SECRETARIA DE ESTADO DE REGULARIZAÇÃO DE CONDOMÍNIOS DO DISTRITO FEDERAL	10.000.000	0	789.000	40.000	0	0	0	10.829.000
100 - ORDINÁRIO NÃO VINCULADO	10.000.000	0	789.000	40.000	0	0	0	10.829.000
56 - SECRETARIA DE ESTADO EXTRAORDINÁRIA DA COPA 2014 DO DISTRITO FEDERAL	2.900.000	0	18.470.000	130.000	0	0	0	21.500.000
56102 - COORDENADORIA DE INTEGRAÇÃO DAS AÇÕES SOCIAIS DO DISTRITO FEDERAL - CIAS	2.900.000	0	18.470.000	130.000	0	0	0	21.500.000
100 - ORDINÁRIO NÃO VINCULADO	2.900.000	0	18.470.000	130.000	0	0	0	21.500.000
90 - RESERVA DE CONTINGÊNCIA	0	0	0	0	0	0	166.570.077	166.570.077
90101 - RESERVA DE CONTINGÊNCIA	0	0	0	0	0	0	166.570.077	166.570.077
100 - ORDINÁRIO NÃO VINCULADO	0	0	0	0	0	0	166.570.077	166.570.077

144



## AnexoVII

GOVERNO DO DISTRITO FEDERAL SECRETARIA DE ESTADO DE PLANEJAMENTO E ORÇAMENTO DO DISTRITO FEDERAL		27/12/2012 11:25:38	1	PSIOP090	R\$ 1,00			
<b>Orçamento Fiscal</b>								
Art. 7º, Inciso VIII, LDO								
<b>Demonstrativo da Despesa por Poder, Órgão, UO, Fonte e Grupo de Despesa</b>								
Poder / Órgão / UO / Fonte	Pessoal e Encargos Sociais	Juros e Encargos	Outras Despesas Correntes	Investimentos	Inversões Financeiras	Amortização da Dívida	Reserva de Contingência	Total
<b>Total</b>	<b>6.249.485.741</b>	<b>194.336.489</b>	<b>3.556.119.751</b>	<b>3.528.913.514</b>	<b>277.279.278</b>	<b>192.236.208</b>	<b>166.570.077</b>	<b>14.164.941.058</b>
<b>1 - LEGISLATIVO</b>	<b>489.315.801</b>	<b>0</b>	<b>137.081.474</b>	<b>23.152.000</b>	<b>0</b>	<b>0</b>	<b>0</b>	<b>649.549.275</b>
01 - CÂMARA LEGISLATIVA DO DISTRITO FEDERAL	278.800.000	0	97.185.000	11.548.000	0	0	0	387.533.000
1101 - CÂMARA LEGISLATIVA DO DISTRITO FEDERAL	278.800.000	0	97.185.000	11.548.000	0	0	0	387.533.000
100 - ORDINÁRIO NÃO VINCULADO	278.800.000	0	97.185.000	11.548.000	0	0	0	387.533.000
02 - TRIBUNAL DE CONTAS DO DISTRITO FEDERAL	210.515.801	0	39.896.474	11.604.000	0	0	0	262.016.275
2101 - TRIBUNAL DE CONTAS DO DISTRITO FEDERAL	210.515.801	0	39.896.474	11.604.000	0	0	0	262.016.275
100 - ORDINÁRIO NÃO VINCULADO	210.515.801	0	39.896.474	11.604.000	0	0	0	262.016.275
<b>3 - EXECUTIVO</b>	<b>5.760.169.940</b>	<b>194.336.489</b>	<b>3.419.038.277</b>	<b>3.505.761.514</b>	<b>277.279.278</b>	<b>192.236.208</b>	<b>166.570.077</b>	<b>13.515.391.793</b>
09 - CASA CIVIL DO DISTRITO FEDERAL	230.643.297	0	497.554.903	175.024.366	0	0	0	903.222.566
9101 - SECRETARIA DE ESTADO DA CASA CIVIL DO DISTRITO FEDERAL	67.777.039	0	411.949.943	31.992.512	0	0	0	511.719.494
100 - ORDINÁRIO NÃO VINCULADO	67.777.039	0	302.959.407	31.992.512	0	0	0	402.728.958
120 - DIRETAMENTE ARRECADADOS	0	0	40.000	0	0	0	0	40.000
134 - CONTRIBUIÇÃO PARA ILUMINAÇÃO PÚBLICA	0	0	108.950.536	0	0	0	0	108.950.536
9102 - ARQUIVO PÚBLICO DO DISTRITO FEDERAL	2.972.220	0	563.293	40.000	0	0	0	3.575.513
100 - ORDINÁRIO NÃO VINCULADO	2.972.220	0	563.293	40.000	0	0	0	3.575.513
9103 - ADMINISTRAÇÃO REGIONAL DE BRASÍLIA	6.113.085	0	7.029.943	1.527.029	0	0	0	14.670.057
100 - ORDINÁRIO NÃO VINCULADO	6.113.085	0	5.931.252	1.280.000	0	0	0	13.324.337
111 - TAXA DE EXPEDIENTE	0	0	98.691	0	0	0	0	98.691

145



GOVERNO DO DISTRITO FEDERAL  
SECRETARIA DE ESTADO DE PLANEJAMENTO E ORÇAMENTO DO DISTRITO FEDERAL

27/12/2012 11:25:38

2

**Demonstrativo da Despesa por Poder, Órgão, UO, Fonte e Grupo de Despesa**

**Orçamento Fiscal**

Art. 7º, inciso VIII, LDO

PSIOF090

R\$ 1,00

Poder / Órgão / UO / Fonte	Pessoal e Encargos Sociais	Juros e Encargos	Outras Despesas Correntes	Investimentos	Inversões Financeiras	Amortização da Dívida	Reserva de Contingência	Total
120 - DIRETAMENTE ARRECADADOS	0	0	1.000.000	247.029	0	0	0	1.247.029
9104 - ADMINISTRAÇÃO REGIONAL DO GAMA	9.739.349	0	2.354.418	4.026.000	0	0	0	16.119.767
100 - ORDINÁRIO NÃO VINCULADO	9.739.349	0	1.949.418	3.925.000	0	0	0	15.613.767
111 - TAXA DE EXPEDIENTE	0	0	5.000	0	0	0	0	5.000
120 - DIRETAMENTE ARRECADADOS	0	0	400.000	101.000	0	0	0	501.000
9105 - ADMINISTRAÇÃO REGIONAL DE TAGUATINGA	12.883.608	0	11.943.741	11.290.165	0	0	0	36.117.514
100 - ORDINÁRIO NÃO VINCULADO	12.883.608	0	11.052.082	11.245.165	0	0	0	35.180.855
111 - TAXA DE EXPEDIENTE	0	0	91.659	0	0	0	0	91.659
120 - DIRETAMENTE ARRECADADOS	0	0	800.000	45.000	0	0	0	845.000
9106 - ADMINISTRAÇÃO REGIONAL DE BRAZLÂNDIA	5.866.674	0	3.127.151	4.137.000	0	0	0	13.130.825
100 - ORDINÁRIO NÃO VINCULADO	5.866.674	0	2.968.651	4.100.000	0	0	0	12.935.325
111 - TAXA DE EXPEDIENTE	0	0	8.500	0	0	0	0	8.500
120 - DIRETAMENTE ARRECADADOS	0	0	150.000	37.000	0	0	0	187.000
9107 - ADMINISTRAÇÃO REGIONAL DE SOBRADINHO	7.576.595	0	3.620.387	3.005.001	0	0	0	14.201.983
100 - ORDINÁRIO NÃO VINCULADO	7.576.595	0	3.466.715	2.980.001	0	0	0	14.023.311
111 - TAXA DE EXPEDIENTE	0	0	27.372	0	0	0	0	27.372
120 - DIRETAMENTE ARRECADADOS	0	0	126.300	25.000	0	0	0	151.300
9108 - ADMINISTRAÇÃO REGIONAL DE PLANALTINA	7.649.922	0	7.019.598	6.204.000	0	0	0	20.873.520
100 - ORDINÁRIO NÃO VINCULADO	7.649.922	0	6.905.078	6.160.000	0	0	0	20.715.000
111 - TAXA DE EXPEDIENTE	0	0	14.520	0	0	0	0	14.520
120 - DIRETAMENTE ARRECADADOS	0	0	100.000	44.000	0	0	0	144.000
9109 - ADMINISTRAÇÃO REGIONAL DO PARANOÁ	3.522.619	0	3.639.621	6.828.000	0	0	0	13.990.240

146

27/12/2012 11:25:38

GOVERNO DO DISTRITO FEDERAL

SECRETARIA DE ESTADO DE PLANEJAMENTO E ORÇAMENTO DO DISTRITO FEDERAL

3

**Demonstrativo da Despesa por Poder, Órgão, UO, Fonte e Grupo de Despesa****Orçamento Fiscal**

Art. 7º, inciso VIII, LDO

PSIOP090

R\$ 1,00

Poder / Órgão / UO / Fonte	Pessoal e Encargos Sociais	Juros e Encargos	Outras Despesas Correntes	Investimentos	Inversões Financeiras	Amortização da Dívida	Reserva de Contingência	Total
100 - ORDINÁRIO NÃO VINCULADO	3.522.619	0	3.595.000	6.828.000	0	0	0	13.945.619
120 - DIRETAMENTE ARRECADADOS	0	0	44.621	0	0	0	0	44.621
9110 - ADMINISTRAÇÃO REGIONAL DO NÚCLEO BANDEIRANTE	4.963.919	0	1.496.140	3.610.000	0	0	0	10.070.059
100 - ORDINÁRIO NÃO VINCULADO	4.963.919	0	1.432.340	3.610.000	0	0	0	10.006.259
111 - TAXA DE EXPEDIENTE	0	0	6.600	0	0	0	0	6.600
120 - DIRETAMENTE ARRECADADOS	0	0	57.200	0	0	0	0	57.200
9111 - ADMINISTRAÇÃO REGIONAL DE CELÂNDIA	10.594.937	0	6.386.076	10.189.035	0	0	0	27.170.048
100 - ORDINÁRIO NÃO VINCULADO	10.594.937	0	5.579.389	10.060.000	0	0	0	26.234.326
111 - TAXA DE EXPEDIENTE	0	0	6.687	0	0	0	0	6.687
120 - DIRETAMENTE ARRECADADOS	0	0	800.000	129.035	0	0	0	929.035
9112 - ADMINISTRAÇÃO REGIONAL DO GUARÁ	7.440.595	0	3.382.277	12.970.000	0	0	0	23.792.872
100 - ORDINÁRIO NÃO VINCULADO	7.440.595	0	2.766.977	12.970.000	0	0	0	23.177.572
111 - TAXA DE EXPEDIENTE	0	0	9.200	0	0	0	0	9.200
120 - DIRETAMENTE ARRECADADOS	0	0	606.100	0	0	0	0	606.100
9113 - ADMINISTRAÇÃO REGIONAL DO CRUZEIRO	3.211.883	0	1.602.553	3.411.000	0	0	0	8.225.436
100 - ORDINÁRIO NÃO VINCULADO	3.211.883	0	1.410.553	3.382.000	0	0	0	8.004.436
111 - TAXA DE EXPEDIENTE	0	0	12.000	0	0	0	0	12.000
120 - DIRETAMENTE ARRECADADOS	0	0	180.000	29.000	0	0	0	209.000
9114 - ADMINISTRAÇÃO REGIONAL DE SAMAMBAIA	7.534.845	0	2.581.761	5.355.000	0	0	0	15.471.606
100 - ORDINÁRIO NÃO VINCULADO	7.534.845	0	2.249.761	5.255.000	0	0	0	15.039.606
111 - TAXA DE EXPEDIENTE	0	0	12.000	0	0	0	0	12.000
120 - DIRETAMENTE ARRECADADOS	0	0	320.000	100.000	0	0	0	420.000

147

27/12/2012 11:25:38

GOVERNO DO DISTRITO FEDERAL  
SECRETARIA DE ESTADO DE PLANEJAMENTO E ORÇAMENTO DO DISTRITO FEDERAL

**Demonstrativo da Despesa por Poder, Órgão, UO, Fonte e Grupo de Despesa**

**Orçamento Fiscal**  
Art. 7º, inciso VIII, LDO

PSIOP090  
R\$ 1,00

Poder / Órgão / UO / Fonte	Pessoal e Encargos Sociais	Juros e Encargos	Outras Despesas Correntes	Investimentos	Inversões Financeiras	Amortização da Dívida	Reserva de Contingência	Total
9115 - ADMINISTRAÇÃO REGIONAL DE SANTA MARIA	6.422.005	0	2.031.161	7.350.600	0	0	0	15.803.766
100 - ORDINÁRIO NÃO VINCULADO	6.422.005	0	2.011.161	7.320.000	0	0	0	15.753.166
111 - TAXA DE EXPEDIENTE	0	0	0	30.600	0	0	0	30.600
120 - DIRETAMENTE ARRECADADOS	0	0	20.000	0	0	0	0	20.000
9116 - ADMINISTRAÇÃO REGIONAL DE SÃO SEBASTIÃO	4.127.753	0	3.318.933	9.440.000	0	0	0	16.886.686
100 - ORDINÁRIO NÃO VINCULADO	4.127.753	0	3.246.000	9.380.000	0	0	0	16.753.753
111 - TAXA DE EXPEDIENTE	0	0	5.000	0	0	0	0	5.000
120 - DIRETAMENTE ARRECADADOS	0	0	67.933	60.000	0	0	0	127.933
9117 - ADMINISTRAÇÃO REGIONAL DO RECANTO DAS EMAS	4.596.008	0	3.145.000	8.018.000	0	0	0	15.759.008
100 - ORDINÁRIO NÃO VINCULADO	4.596.008	0	2.945.000	7.970.000	0	0	0	15.511.008
111 - TAXA DE EXPEDIENTE	0	0	20.000	0	0	0	0	20.000
120 - DIRETAMENTE ARRECADADOS	0	0	180.000	48.000	0	0	0	228.000
9118 - ADMINISTRAÇÃO REGIONAL DO LAGO SUL	3.211.970	0	1.089.505	479.157	0	0	0	4.780.632
100 - ORDINÁRIO NÃO VINCULADO	3.211.970	0	705.655	365.157	0	0	0	4.282.782
111 - TAXA DE EXPEDIENTE	0	0	3.850	0	0	0	0	3.850
120 - DIRETAMENTE ARRECADADOS	0	0	380.000	114.000	0	0	0	494.000
9119 - ADMINISTRAÇÃO REGIONAL DO RIACHO FUNDO	4.836.336	0	2.219.577	4.540.000	0	0	0	11.595.913
100 - ORDINÁRIO NÃO VINCULADO	4.836.336	0	2.219.577	4.540.000	0	0	0	11.595.913
9120 - ADMINISTRAÇÃO REGIONAL DO LAGO NORTE	3.287.672	0	1.075.455	1.060.000	0	0	0	5.423.127
100 - ORDINÁRIO NÃO VINCULADO	3.287.672	0	1.012.955	1.060.000	0	0	0	5.360.627
120 - DIRETAMENTE ARRECADADOS	0	0	62.500	0	0	0	0	62.500
9121 - ADMINISTRAÇÃO REGIONAL DA	3.223.642	0	790.780	1.010.000	0	0	0	5.024.422

148

27/12/2012 11:25:38

GOVERNO DO DISTRITO FEDERAL  
SECRETARIA DE ESTADO DE PLANEJAMENTO E ORÇAMENTO DO DISTRITO FEDERAL**Demonstrativo da Despesa por Poder, Órgão, UO, Fonte e Grupo de Despesa****Orçamento Fiscal**

Art. 7º, inciso VIII, LDO

PSIOP090

R\$ 1,00

Poder / Órgão / UO / Fonte	Pessoal e Encargos Sociais	Juros e Encargos	Outras Despesas Correntes	Investimentos	Inversões Financeiras	Amortização da Dívida	Reserva de Contingência	Total
CANDANGOLÂNDIA								
100 - ORDINÁRIO NÃO VINCULADO	3.223.642	0	790.780	1.010.000	0	0	0	5.024.422
9122 - ADMINISTRAÇÃO REGIONAL DE ÁGUAS CLARAS	5.892.366	0	2.780.422	6.348.000	0	0	0	15.020.788
100 - ORDINÁRIO NÃO VINCULADO	5.892.366	0	2.600.422	6.320.000	0	0	0	14.812.788
111 - TAXA DE EXPEDIENTE	0	0	30.000	0	0	0	0	30.000
120 - DIRETAMENTE ARRECADADOS	0	0	150.000	28.000	0	0	0	178.000
9123 - ADMINISTRAÇÃO REGIONAL DO RIACHO FUNDO II	3.357.559	0	1.182.613	3.293.001	0	0	0	7.833.173
100 - ORDINÁRIO NÃO VINCULADO	3.357.559	0	1.130.713	3.285.001	0	0	0	7.773.273
111 - TAXA DE EXPEDIENTE	0	0	3.900	0	0	0	0	3.900
120 - DIRETAMENTE ARRECADADOS	0	0	48.000	8.000	0	0	0	56.000
9124 - ADMINISTRAÇÃO REGIONAL DO SUDESTE/OCTOGONAL	3.485.482	0	1.006.699	710.000	0	0	0	5.202.181
100 - ORDINÁRIO NÃO VINCULADO	3.485.482	0	743.804	660.000	0	0	0	4.889.286
120 - DIRETAMENTE ARRECADADOS	0	0	262.895	50.000	0	0	0	312.895
9125 - ADMINISTRAÇÃO REGIONAL DO VARJÃO	2.464.531	0	1.038.689	1.640.000	0	0	0	5.143.220
100 - ORDINÁRIO NÃO VINCULADO	2.464.531	0	1.038.689	1.640.000	0	0	0	5.143.220
9126 - ADMINISTRAÇÃO REGIONAL DO PARK WAY	3.254.181	0	931.888	1.307.250	0	0	0	5.493.319
100 - ORDINÁRIO NÃO VINCULADO	3.254.181	0	754.638	1.130.000	0	0	0	5.138.819
111 - TAXA DE EXPEDIENTE	0	0	2.500	0	0	0	0	2.500
120 - DIRETAMENTE ARRECADADOS	0	0	174.750	177.250	0	0	0	352.000
9127 - ADMINISTRAÇÃO REGIONAL DO SETOR COMPLEMENTAR INDUSTRIA E ABASTECIMENTO	3.099.952	0	1.203.666	3.337.000	0	0	0	7.640.618
100 - ORDINÁRIO NÃO VINCULADO	3.099.952	0	1.203.666	3.337.000	0	0	0	7.640.618

149

27/12/2012 11:25:38

GOVERNO DO DISTRITO FEDERAL  
SECRETARIA DE ESTADO DE PLANEJAMENTO E ORÇAMENTO DO DISTRITO FEDERAL

6

**Demonstrativo da Despesa por Poder, Órgão, UO, Fonte e Grupo de Despesa****Orçamento Fiscal**

Art. 7º, inciso VIII, LDO

PSIOP090

R\$ 1,00

Poder / Órgão / UO / Fonte	Pessoal e Encargos Sociais	Juros e Encargos	Outras Despesas Correntes	Investimentos	Inversões Financeiras	Amortização da Dívida	Reserva de Contingência	Total
9128 - ADMINISTRAÇÃO REGIONAL DE SOBRADINHO II	3.592.132	0	1.960.811	4.660.616	0	0	0	10.213.559
100 - ORDINÁRIO NÃO VINCULADO	3.592.132	0	1.913.384	4.660.616	0	0	0	10.166.132
111 - TAXA DE EXPEDIENTE	0	0	1.748	0	0	0	0	1.748
120 - DIRETAMENTE ARRECADADOS	0	0	45.679	0	0	0	0	45.679
9129 - ADMINISTRAÇÃO REGIONAL DO JARDIM BOTÂNICO	3.148.487	0	874.363	1.180.000	0	0	0	5.202.850
100 - ORDINÁRIO NÃO VINCULADO	3.148.487	0	859.963	1.180.000	0	0	0	5.188.450
111 - TAXA DE EXPEDIENTE	0	0	3.400	0	0	0	0	3.400
120 - DIRETAMENTE ARRECADADOS	0	0	11.000	0	0	0	0	11.000
9130 - ADMINISTRAÇÃO REGIONAL DO ITAPOÁ	5.683.756	0	2.003.356	4.620.000	0	0	0	12.307.112
100 - ORDINÁRIO NÃO VINCULADO	5.683.756	0	2.003.356	4.620.000	0	0	0	12.307.112
9131 - ADMINISTRAÇÃO REGIONAL DO SETOR DE INDÚSTRIA E ABASTECIMENTO	2.866.767	0	1.787.031	2.626.000	0	0	0	7.279.798
100 - ORDINÁRIO NÃO VINCULADO	2.866.767	0	697.431	1.960.000	0	0	0	5.524.198
120 - DIRETAMENTE ARRECADADOS	0	0	1.089.600	666.000	0	0	0	1.755.600
9133 - ADMINISTRAÇÃO REGIONAL DE VICENTE PIRES	3.207.408	0	846.765	3.000.000	0	0	0	7.054.173
100 - ORDINÁRIO NÃO VINCULADO	3.207.408	0	846.765	3.000.000	0	0	0	7.054.173
9135 - ADMINISTRAÇÃO REGIONAL DA FERVAL	3.038.000	0	1.491.287	5.770.000	0	0	0	10.299.287
100 - ORDINÁRIO NÃO VINCULADO	3.038.000	0	1.491.287	5.770.000	0	0	0	10.299.287
9904 - FUNDO DE APOIO E ASSISTÊNCIA AO IDOSO DO DISTRITO FEDERAL	0	0	80.000	50.000	0	0	0	130.000
100 - ORDINÁRIO NÃO VINCULADO	0	0	80.000	50.000	0	0	0	130.000
10 - GABINETE DO VICE-GOVERNADOR	7.394.079	0	1.613.288	220.000	0	0	0	9.227.367
10101 - VICE-GOVERNADORIA DO DISTRITO	7.394.079	0	1.613.288	220.000	0	0	0	9.227.367

150

27/12/2012 11:25:38  
7

PSIOP090  
R\$ 1,00

**GOVERNO DO DISTRITO FEDERAL**  
**SECRETARIA DE ESTADO DE PLANEJAMENTO E ORÇAMENTO DO DISTRITO FEDERAL**

**Orçamento Fiscal**  
Art. 7º, inciso VIII, LDO

**Demonstrativo da Despesa por Poder, Órgão, UO, Fonte e Grupo de Despesa**

Poder / Órgão / UO / Fonte	Pessoal e Encargos Sociais	Juros e Encargos	Outras Despesas Correntes	Investimentos	Inversões Financeiras	Amortização da Dívida	Reserva de Contingência	Total
FEDERAL								
100 - ORDINÁRIO NÃO VINCULADO	7.394.079	0	1.613.288	220.000	0	0	0	9.227.367
11 - SECRETARIA DE ESTADO DE GOVERNO DO DISTRITO FEDERAL	51.757.255	0	3.420.000	1.500.000	0	0	0	56.677.255
11101 - SECRETARIA DE ESTADO DE GOVERNO DO DISTRITO FEDERAL	51.757.255	0	3.420.000	1.500.000	0	0	0	56.677.255
100 - ORDINÁRIO NÃO VINCULADO	51.757.255	0	3.420.000	1.500.000	0	0	0	56.677.255
12 - PROCURADORIA - GERAL DO DISTRITO FEDERAL	110.453.551	0	13.229.133	5.070.758	0	0	0	128.753.442
12101 - PROCURADORIA GERAL DO DISTRITO FEDERAL	110.453.551	0	6.663.248	100.000	0	0	0	117.216.799
100 - ORDINÁRIO NÃO VINCULADO	110.453.551	0	6.663.248	100.000	0	0	0	117.216.799
12901 - FUNDO DA PROCURADORIA GERAL DO DISTRITO FEDERAL	0	0	6.565.885	4.970.758	0	0	0	11.536.643
100 - ORDINÁRIO NÃO VINCULADO	0	0	5.485.885	4.441.064	0	0	0	9.926.949
170 - REMUNERAÇÃO DE DEPÓSITOS BANCÁRIOS DE FUNDOS	0	0	80.000	14.041	0	0	0	94.041
171 - RECURSOS PRÓPRIOS DOS FUNDO	0	0	1.000.000	515.653	0	0	0	1.515.653
13 - SECRETARIA DE ESTADO DE ADMINISTRAÇÃO PÚBLICA DO DISTRITO FEDERAL	243.201.224	0	28.347.186	1.500.000	0	0	0	273.048.410
13101 - SECRETARIA DE ESTADO DE ADMINISTRAÇÃO PÚBLICA DO DISTRITO FEDERAL	243.201.224	0	24.467.186	500.000	0	0	0	268.168.410
100 - ORDINÁRIO NÃO VINCULADO	243.201.224	0	24.467.186	500.000	0	0	0	268.168.410
13905 - FUNDO DE MELHORIA DA GESTÃO PÚBLICA - PRÓ GESTÃO	0	0	3.880.000	1.000.000	0	0	0	4.880.000
170 - REMUNERAÇÃO DE DEPÓSITOS	0	0	580.000	0	0	0	0	580.000

151



GOVERNO DO DISTRITO FEDERAL  
SECRETARIA DE ESTADO DE PLANEJAMENTO E ORÇAMENTO DO DISTRITO FEDERAL

27/12/2012 11:25:38

8

### Demonstrativo da Despesa por Poder, Órgão, UO, Fonte e Grupo de Despesa

#### Orçamento Fiscal

Art. 7º, inciso VIII, LDO

PSIOP090

R\$ 1,00

Poder / Órgão / UO / Fonte	Pessoal e Encargos Sociais	Juros e Encargos	Outras Despesas Correntes	Investimentos	Inversões Financeiras	Amortização da Dívida	Reserva de Contingência	Total
BANCÁRIOS DE FUNDOS								
171 - RECURSOS PRÓPRIOS DOS FUNDO	0	0	3.300.000	1.000.000	0	0	0	4.300.000
14 - SECRETARIA DE ESTADO DE AGRICULTURA E DESENVOLVIMENTO RURAL DO DISTRITO FEDERAL	119.038.885	0	25.861.129	4.396.000	2.730.000	0	0	152.026.014
14101 - SECRETARIA DE ESTADO DE AGRICULTURA E DESENVOLVIMENTO RURAL DO DISTRITO FEDERAL	54.497.788	0	17.185.350	3.441.000	0	0	0	75.124.138
100 - ORDINÁRIO NÃO VINCULADO	54.497.788	0	15.690.048	3.441.000	0	0	0	73.628.836
115 - TAXA DE VISTORIA DE ESTABELECIMENTOS REGISTRADOS SOB SID - SECRETARIA DE AGRICULTURA E PECUÁRIA	0	0	650	0	0	0	0	650
120 - DIRETAMENTE ARRECADADOS	0	0	190.027	0	0	0	0	190.027
132 - CONVÊNIO COM OUTROS ÓRGÃOS (NÃO-INTEGRANTES DA ESTRUTURA DO GDF)	0	0	1.304.625	0	0	0	0	1.304.625
14203 - EMPRESA DE ASSISTÊNCIA TÉCNICA E EXTENSÃO RURAL DO DISTRITO FEDERAL - EMATER-DF	64.541.097	0	8.575.779	955.000	0	0	0	74.071.876
100 - ORDINÁRIO NÃO VINCULADO	64.541.097	0	8.355.779	955.000	0	0	0	73.851.876
220 - DIRETAMENTE ARRECADADOS	0	0	220.000	0	0	0	0	220.000
14901 - FUNDO DE AVAL DO DISTRITO FEDERAL	0	0	0	0	540.000	0	0	540.000
170 - REMUNERAÇÃO DE DEPÓSITOS BANCÁRIOS DE FUNDOS	0	0	0	0	30.000	0	0	30.000
171 - RECURSOS PRÓPRIOS DOS FUNDO	0	0	0	0	510.000	0	0	510.000
14902 - FUNDO DE DESENVOLVIMENTO RURAL DO DISTRITO FEDERAL	0	0	50.000	0	2.190.000	0	0	2.240.000
123 - AMORTIZAÇÃO DE	0	0	0	0	750.000	0	0	750.000

152



GOVERNO DO DISTRITO FEDERAL  
SECRETARIA DE ESTADO DE PLANEJAMENTO E ORÇAMENTO DO DISTRITO FEDERAL

27/12/2012 11:25:38

9

### Demonstrativo da Despesa por Poder, Órgão, UO, Fonte e Grupo de Despesa

#### Orçamento Fiscal

Art. 7º, inciso VIII, LDO

PSIOP090

R\$ 1,00

Poder / Órgão / UO / Fonte	Pessoal e Encargos Sociais	Juros e Encargos	Outras Despesas Correntes	Investimentos	Inversões Financeiras	Amortização da Dívida	Reserva de Contingência	Total
FINANCIAMENTOS								
170 - REMUNERAÇÃO DE DEPÓSITOS BANCÁRIOS DE FUNDOS	0	0	0	0	300.000	0	0	300.000
171 - RECURSOS PRÓPRIOS DOS FUNDO	0	0	50.000	0	1.140.000	0	0	1.190.000
14903 - FUNDO DISTRITAL DE SANIDADE ANIMAL - FDS	0	0	50.000	0	0	0	0	50.000
100 - ORDINÁRIO NÃO VINCULADO	0	0	50.000	0	0	0	0	50.000
16 - SECRETARIA DE ESTADO DE CULTURA DO DISTRITO FEDERAL	51.520.118	0	133.331.332	4.112.000	0	0	0	188.963.450
16101 - SECRETARIA DE ESTADO DE CULTURA DO DISTRITO FEDERAL	51.520.118	0	83.797.759	3.912.000	0	0	0	139.229.877
100 - ORDINÁRIO NÃO VINCULADO	51.520.118	0	77.335.772	3.502.400	0	0	0	132.358.290
132 - CONVÊNIO COM OUTROS ÓRGÃOS (NÃO-INTEGRANTES DA ESTRUTURA DO GDF)	0	0	6.461.987	409.600	0	0	0	6.871.587
16903 - FUNDO DA ARTE E DA CULTURA	0	0	49.533.573	200.000	0	0	0	49.733.573
100 - ORDINÁRIO NÃO VINCULADO	0	0	47.033.573	200.000	0	0	0	47.233.573
170 - REMUNERAÇÃO DE DEPÓSITOS BANCÁRIOS DE FUNDOS	0	0	800.000	0	0	0	0	800.000
171 - RECURSOS PRÓPRIOS DOS FUNDO	0	0	1.700.000	0	0	0	0	1.700.000
18 - SECRETARIA DE ESTADO DE EDUCAÇÃO DO DISTRITO FEDERAL	3.066.361.250	0	395.922.844	100.265.164	0	0	0	3.552.549.258
18101 - SECRETARIA DE ESTADO DE EDUCAÇÃO DO DISTRITO FEDERAL	1.538.849.919	0	359.186.497	98.954.906	0	0	0	1.996.991.322
100 - ORDINÁRIO NÃO VINCULADO	1.508.702.407	0	79.646.177	35.290.405	0	0	0	1.623.638.989
101 - COTA-PARTE DO FUNDO DE PARTICIPAÇÃO DOS ESTADOS E DISTRITO FEDERAL	23.616.252	0	0	0	0	0	0	23.616.252

153

GOVERNO DO DISTRITO FEDERAL  
SECRETARIA DE ESTADO DE PLANEJAMENTO E ORÇAMENTO DO DISTRITO FEDERAL

27/12/2012 11:25:38

10

**Orçamento Fiscal**

Art. 7º, inciso VIII, LDO

**Demonstrativo da Despesa por Poder, Órgão, UO, Fonte e Grupo de Despesa**

PSIOP090

R\$ 1,00

Poder / Órgão / UO / Fonte	Pessoal e Encargos Sociais	Juros e Encargos	Outras Despesas Correntes	Investimentos	Inversões Financeiras	Amortização da Dívida	Reserva de Contingência	Total
102 - COTA-PARTE DO FUNDO DE PARTICIPAÇÃO DOS MUNICÍPIOS	6.272.952	0	0	0	0	0	0	6.272.952
103 - COTA-PARTE DA CONTRIBUIÇÃO DO SALÁRIO-EDUCAÇÃO	0	0	241.615.425	140.000	0	0	0	241.755.425
105 - TRANSFERÊNCIA DE IMPOSTO TERRITORIAL RURAL	72.215	0	0	0	0	0	0	72.215
109 - TRANSFERÊNCIA DO IMPOSTO SOBRE PRODUTOS INDUSTRIALIZADOS - ESTADOS EXPORTADORES	186.093	0	0	0	0	0	0	186.093
120 - DIRETAMENTE ARRECADADOS	0	0	500.000	0	0	0	0	500.000
125 - TRANSFERÊNCIA PARA O DESPORTO NÃO-PROFISSIONAL	0	0	889.818	0	0	0	0	889.818
132 - CONVÊNIOS COM OUTROS ÓRGÃOS(NÃO-INTEGRANTES DA ESTRUTURA DO GDF)	0	0	1.872.720	63.524.501	0	0	0	65.397.221
140 - RECURSOS DO PROGRAMA NACIONAL DE ALIMENTAÇÃO ESCOLAR	0	0	33.000.000	0	0	0	0	33.000.000
146 - PROGRAMA NACIONAL DE APOIO AO TRANSPORTE DO ESCOLAR - PNATE	0	0	1.206.442	0	0	0	0	1.206.442
147 - EXECUÇÃO DO PROGRAMA DE FORMAÇÃO DE ALFABETIZADORES E ALFABETIZAÇÃO DE JOVENS E ADULTOS.	0	0	455.915	0	0	0	0	455.915
18202 - FUNDAÇÃO UNIVERSIDADE ABERTA DO DISTRITO FEDERAL - FUNAB	0	0	9.201	10.000	0	0	0	19.201
100 - ORDINÁRIO NÃO VINCULADO	0	0	9.201	10.000	0	0	0	19.201
18902 - FUNDO DE APOIO AO PROGRAMA PERMANENTE DE ALFABETIZAÇÃO E EDUCAÇÃO BÁSICA DE JOVENS E ADULTOS	0	0	21.050	0	0	0	0	21.050

159

27/12/2012 11:25:38

GOVERNO DO DISTRITO FEDERAL  
SECRETARIA DE ESTADO DE PLANEJAMENTO E ORÇAMENTO DO DISTRITO FEDERAL

11

**Demonstrativo da Despesa por Poder, Órgão, UO, Fonte e Grupo de Despesa****Orçamento Fiscal**

Art. 7º, inciso VIII, LDO

PSIOP090

R\$ 1,00

Poder / Órgão / UO / Fonte	Pessoal e Encargos Sociais	Juros e Encargos	Outras Despesas Correntes	Investimentos	Inversões Financeiras	Amortização da Dívida	Reserva de Contingência	Total
100 - ORDINÁRIO NÃO VINCULADO	0	0	21.050	0	0	0	0	21.050
18903 - FUNDO DE MANUTENÇÃO E DESENVOLVIMENTO DA EDUCAÇÃO BÁSICA E VALORIZAÇÃO DOS PROFISSIONAIS DA EDUCAÇÃO - FUNDEB	1.517.511.331	0	36.706.096	1.300.258	0	0	0	1.555.517.685
100 - ORDINÁRIO NÃO VINCULADO	1.396.921.290	0	36.706.096	1.300.258	0	0	0	1.434.927.644
101 - COTA-PARTE DO FUNDO DE PARTICIPAÇÃO DOS ESTADOS E DISTRITO FEDERAL	94.465.006	0	0	0	0	0	0	94.465.006
102 - COTA-PARTE DO FUNDO DE PARTICIPAÇÃO DOS MUNICÍPIOS	25.091.804	0	0	0	0	0	0	25.091.804
105 - TRANSFERÊNCIA DE IMPOSTO TERRITORIAL RURAL	288.860	0	0	0	0	0	0	288.860
109 - TRANSFERÊNCIA DO IMPOSTO SOBRE PRODUTOS INDUSTRIALIZADOS - ESTADOS EXPORTADORES	744.371	0	0	0	0	0	0	744.371
19 - SECRETARIA DE ESTADO DE FAZENDA DO DISTRITO FEDERAL	432.816.420	185.500.000	239.094.331	26.886.303	259.330.179	174.363.000	0	1.317.990.233
19101 - SECRETARIA DE ESTADO DE FAZENDA DO DISTRITO FEDERAL	432.816.420	185.500.000	232.921.876	22.985.563	0	174.363.000	0	1.048.586.859
100 - ORDINÁRIO NÃO VINCULADO	102.067.090	150.220.959	73.994.980	6.400.000	0	151.688.700	0	484.371.729
101 - COTA-PARTE DO FUNDO DE PARTICIPAÇÃO DOS ESTADOS E DISTRITO FEDERAL	100.000.000	33.396.600	110.000.000	0	0	22.674.300	0	286.070.900
102 - COTA-PARTE DO FUNDO DE PARTICIPAÇÃO DOS MUNICÍPIOS	0	0	25.000.000	0	0	0	0	25.000.000
105 - TRANSFERÊNCIA DE IMPOSTO TERRITORIAL RURAL	0	0	12.000	0	0	0	0	12.000
108 - COMPENSAÇÃO PELA UTILIZAÇÃO DE RECURSOS HÍDRICOS	0	0	30.000	0	0	0	0	30.000

155

156

27/12/2012 11:25:38

GOVERNO DO DISTRITO FEDERAL  
SECRETARIA DE ESTADO DE PLANEJAMENTO E ORÇAMENTO DO DISTRITO FEDERAL

**Demonstrativo da Despesa por Poder, Órgão, UO, Fonte e Grupo de Despesa**

**Orçamento Fiscal**

Art. 7º, inciso VIII, LDO

Poder / Órgão / UO / Fonte	Pessoal e Encargos Sociais	Juros e Encargos	Outras Despesas Correntes	Investimentos	Inversões Financeiras	Amortização da Dívida	Reserva de Contingência	Total
109 - TRANSFERÊNCIA DO IMPOSTO SOBRE PRODUTOS INDUSTRIALIZADOS - ESTADOS EXPORTADORES	0	0	70.000	0	0	0	0	70.000
135 - OPERAÇÕES DE CRÉDITO INTERNA	0	0	6.411.667	4.656.563	0	0	0	11.068.230
136 - OPERAÇÕES DE CRÉDITO EXTERNA	0	0	0	11.929.000	0	0	0	11.929.000
157 - COMPENSAÇÃO PELA UTILIZAÇÃO DE RECURSOS MINERAIS	0	0	35.000	0	0	0	0	35.000
172 - RECURSOS DECORRENTES DE DEPÓSITOS JUDICIAIS - LEI 4.866/2012.	230.749.330	1.882.441	17.368.229	0	0	0	0	250.000.000
19901 - FUNDO DE DESENVOLVIMENTO DO DISTRITO FEDERAL FUNDEF	0	0	0	0	259.330.179	0	0	259.330.179
100 - ORDINÁRIO NÃO VINCULADO	0	0	0	0	191.830.179	0	0	191.830.179
161 - RECURSOS DE DIVIDENDOS	0	0	0	0	45.000.000	0	0	45.000.000
170 - REMUNERAÇÃO DE DEPÓSITOS BANCÁRIOS DE FUNDOS	0	0	0	0	2.000.000	0	0	2.000.000
171 - RECURSOS PRÓPRIOS DOS FUNDO	0	0	0	0	20.500.000	0	0	20.500.000
19902 - FUNDO DE MODERNIZAÇÃO E REAPARELHAMENTO DA ADMINISTRAÇÃO FAZENDÁRIA - FUNDAP	0	0	6.172.455	3.900.740	0	0	0	10.073.195
100 - ORDINÁRIO NÃO VINCULADO	0	0	3.917.163	3.627.585	0	0	0	7.544.748
152 - CONTRIBUIÇÃO PARA O PROGRAMA DE INCENTIVO À ARRECAÇÃO E EDUCAÇÃO TRIBUTÁRIA	0	0	1.907.447	0	0	0	0	1.907.447
170 - REMUNERAÇÃO DE DEPÓSITOS BANCÁRIOS DE FUNDOS	0	0	347.845	273.155	0	0	0	621.000
20 - SECRETARIA DE ESTADO DE DESENVOLVIMENTO ECONÔMICO DO DISTRITO FEDERAL	10.429.453	0	12.628.248	16.783.283	0	0	0	39.840.984

12

PSIOP090

R\$ 1,00

27/12/2012 11:25:38

GOVERNO DO DISTRITO FEDERAL

SECRETARIA DE ESTADO DE PLANEJAMENTO E ORÇAMENTO DO DISTRITO FEDERAL

13

**Demonstrativo da Despesa por Poder, Órgão, UO, Fonte e Grupo de Despesa****Orçamento Fiscal**

Art. 7º, inciso VIII, LDO

PSIOP090

R\$ 1,00

Poder / Órgão / UO / Fonte	Pessoal e Encargos Sociais	Juros e Encargos	Outras Despesas Correntes	Investimentos	Inversões Financeiras	Amortização da Dívida	Reserva de Contingência	Total
20101 - SECRETARIA DE ESTADO DE DESENVOLVIMENTO ECONÔMICO DO DISTRITO FEDERAL	10.429.453	0	12.628.248	16.783.283	0	0	0	39.840.984
100 - ORDINÁRIO NÃO VINCULADO	10.429.453	0	9.486.283	6.983.248	0	0	0	26.898.984
136 - OPERAÇÕES DE CRÉDITO EXTERNO	0	0	3.141.965	9.800.035	0	0	0	12.942.000
21 - SECRETARIA DE ESTADO DE MEIO AMBIENTE E RECURSOS HÍDRICOS DO DISTRITO FEDERAL	161.601.792	0	313.161.860	70.807.904	0	0	0	545.571.556
21101 - SECRETARIA DE ESTADO DE MEIO AMBIENTE E RECURSOS HÍDRICOS DO DISTRITO FEDERAL	18.243.517	0	3.365.454	200.000	0	0	0	21.808.971
100 - ORDINÁRIO NÃO VINCULADO	18.243.517	0	3.365.454	200.000	0	0	0	21.808.971
21106 - JARDIM BOTANICO DE BRASILIA	3.079.219	0	1.627.355	400.000	0	0	0	5.106.574
100 - ORDINÁRIO NÃO VINCULADO	3.079.219	0	1.011.355	400.000	0	0	0	4.490.574
120 - DIRETAMENTE ARRECADADOS	0	0	83.000	0	0	0	0	83.000
131 - CONVÊNIOS COM ÓRGÃOS DO GDF	0	0	533.000	0	0	0	0	533.000
21203 - SERVIÇO DE LIMPEZA URBANA DO DISTRITO FEDERAL-SLU	100.640.351	0	257.067.958	31.354.645	0	0	0	389.062.954
100 - ORDINÁRIO NÃO VINCULADO	100.640.351	0	114.957.049	31.354.645	0	0	0	246.952.045
114 - TAXA DE LIMPEZA PÚBLICA	0	0	142.119.733	0	0	0	0	142.119.733
220 - DIRETAMENTE ARRECADADOS	0	0	11.176	0	0	0	0	11.176
21206 - AGÊNCIA REGULADORA DE ÁGUAS, ENERGIA E SANEAMENTO DO DISTRITO FEDERAL	14.935.903	0	26.934.094	34.853.259	0	0	0	76.723.256
100 - ORDINÁRIO NÃO VINCULADO	0	0	0	9.000.000	0	0	0	9.000.000
108 - COMPENSAÇÃO PELA UTILIZAÇÃO DE RECURSOS HÍDRICOS	0	0	840.870	0	0	0	0	840.870
114 - TAXA DE LIMPEZA PÚBLICA	0	0	4.395.456	0	0	0	0	4.395.456

157

27/12/2012 11:25:38

14

PSIOP090

R\$ 1,00

GOVERNO DO DISTRITO FEDERAL  
SECRETARIA DE ESTADO DE PLANEJAMENTO E ORÇAMENTO DO DISTRITO FEDERAL

### Demonstrativo da Despesa por Poder, Órgão, UO, Fonte e Grupo de Despesa

#### Orçamento Fiscal

Art. 7º, inciso VIII, LDO

Poder / Órgão / UO / Fonte	Pessoal e Encargos Sociais	Juros e Encargos	Outras Despesas Correntes	Investimentos	Inversões Financeiras	Amortização da Dívida	Reserva de Contingência	Total
136 - OPERAÇÕES DE CRÉDITO EXTERNO	0	0	0	20.000.000	0	0	0	20.000.000
150 - TAXA DE FISCALIZAÇÃO SOBRE SERVIÇOS PÚBLICOS DE ABASTECIMENTO DE ÁGUA E ESGOTAMENTO SANITÁRIO - TFS	0	0	11.546.500	0	0	0	0	11.546.500
151 - TAXA FISCALIZAÇÃO DOS USOS DOS RECURSOS HÍDRICOS - TFU	14.935.903	0	9.656.268	5.853.259	0	0	0	30.445.430
220 - DIRETAMENTE ARRECADADOS	0	0	95.000	0	0	0	0	95.000
231 - CONVÊNIO COM ÓRGÃO DO GDF	0	0	400.000	0	0	0	0	400.000
21207 - FUNDACAO JARDIM ZOOLOGICO DE BRASILIA	5.832.723	0	15.504.726	1.600.000	0	0	0	22.937.449
100 - ORDINÁRIO NÃO VINCULADO	5.832.723	0	14.296.394	1.050.000	0	0	0	21.179.117
220 - DIRETAMENTE ARRECADADOS	0	0	1.208.332	550.000	0	0	0	1.758.332
21208 - INSTITUTO DO MEIO AMBIENTE E RECURSOS HÍDRICOS DO DISTRITO FEDERAL - BRASILIA AMBIENTAL	18.870.079	0	8.637.273	2.400.000	0	0	0	29.907.352
100 - ORDINÁRIO NÃO VINCULADO	18.870.079	0	4.432.740	2.200.000	0	0	0	25.502.819
157 - COMPENSAÇÃO PELA UTILIZAÇÃO DE RECURSOS MINERAIS	0	0	2.255.595	0	0	0	0	2.255.595
220 - DIRETAMENTE ARRECADADOS	0	0	1.948.938	200.000	0	0	0	2.148.938
21901 - FUNDO ÚNICO DE MEIO AMBIENTE DO DISTRITO FEDERAL	0	0	5.000	0	0	0	0	5.000
100 - ORDINÁRIO NÃO VINCULADO	0	0	5.000	0	0	0	0	5.000
22 - SECRETARIA DE ESTADO DE OBRAS DO DISTRITO FEDERAL	197.184.416	3.073.034	215.189.333	1.640.658.757	460.000	8.705.447	0	2.065.270.987
22101 - SECRETARIA DE ESTADO DE OBRAS DO DISTRITO FEDERAL	13.814.699	0	50.516.657	726.003.706	460.000	0	0	790.795.062
100 - ORDINÁRIO NÃO VINCULADO	13.814.699	0	33.958.657	289.210.064	460.000	0	0	337.443.420

158



27/12/2012 11:25:38

15

PSIOP090

R\$ 1,00

GOVERNO DO DISTRITO FEDERAL  
SECRETARIA DE ESTADO DE PLANEJAMENTO E ORÇAMENTO DO DISTRITO FEDERAL



### Demonstrativo da Despesa por Poder, Órgão, UO, Fonte e Grupo de Despesa

#### Orçamento Fiscal

Art. 7º, inciso VIII, LDO

Poder / Órgão / UO / Fonte	Pessoal e Encargos Sociais	Juros e Encargos	Outras Despesas Correntes	Investimentos	Inversões Financeiras	Amortização da Dívida	Reserva de Contingência	Total
131 - CONVÊNIO COM ÓRGÃO DO GDF	0	0	0	44.575.544	0	0	0	44.575.544
132 - CONVÊNIO COM OUTROS ÓRGÃO(NÃO-INTEGRANTES DA ESTRUTURA DO GDF)	0	0	6.838.000	73.530.000	0	0	0	80.368.000
134 - CONTRIBUIÇÃO PARA ILUMINAÇÃO PÚBLICA	0	0	0	45.625.927	0	0	0	45.625.927
135 - OPERAÇÕES DE CRÉDITO INTERNA	0	0	3.300.000	242.289.236	0	0	0	245.589.236
136 - OPERAÇÕES DE CRÉDITO EXTERN/	0	0	6.420.000	30.772.935	0	0	0	37.192.935
22201 - COMPANHIA URBANIZADORA DA NOVA CAPITAL DO BRASIL - NOVACAP	183.369.717	3.073.034	164.672.676	914.655.051	0	8.705.447	0	1.274.475.925
100 - ORDINÁRIO NÃO VINCULADO	183.369.717	3.073.034	157.967.337	355.939.878	0	8.705.447	0	709.055.413
220 - DIRETAMENTE ARRECADADOS	0	0	490.000	10.000	0	0	0	500.000
231 - CONVÊNIO COM ÓRGÃO DO GDF	0	0	6.215.339	558.705.173	0	0	0	564.920.512
23 - SECRETARIA DE ESTADO DE SAÚDE DO DISTRITO FEDERAL	4.384.459	0	1.877.952	531.236	0	0	0	6.793.647
23203 - FUNDAÇÃO DE ENSINO E PESQUISA EM CIÊNCIAS DA SAÚDE - FEPECS	4.384.459	0	1.877.952	531.236	0	0	0	6.793.647
100 - ORDINÁRIO NÃO VINCULADO	4.384.459	0	1.856.016	531.236	0	0	0	6.771.711
220 - DIRETAMENTE ARRECADADOS	0	0	21.936	0	0	0	0	21.936
24 - SECRETARIA DE ESTADO DE SEGURANÇA PÚBLICA DO DISTRITO FEDERAL	250.697.845	0	320.445.230	156.906.465	2.033.860	0	0	730.063.400
24101 - SECRETARIA DE ESTADO DE SEGURANÇA PÚBLICA DO DISTRITO FEDERAL	102.749.310	0	104.798.000	107.300.000	0	0	0	314.847.310
100 - ORDINÁRIO NÃO VINCULADO	102.749.310	0	101.798.000	67.800.000	0	0	0	272.347.310
107 - ALIENAÇÃO DE IMÓVEIS	0	0	0	7.000.000	0	0	0	7.000.000
132 - CONVÊNIO COM OUTROS ÓRGÃO(NÃO-INTEGRANTES DA	0	0	3.000.000	32.500.000	0	0	0	35.500.000

159



160

27/12/2012 11:25:38

GOVERNO DO DISTRITO FEDERAL  
SECRETARIA DE ESTADO DE PLANEJAMENTO E ORÇAMENTO DO DISTRITO FEDERAL

**Demonstrativo da Despesa por Poder, Órgão, UO, Fonte e Grupo de Despesa**

**Orçamento Fiscal**

Art. 7º, inciso VIII, LDO

16

PSIOP090

R\$ 1,00

Poder / Órgão / UO / Fonte	Pessoal e Encargos Sociais	Juros e Encargos	Outras Despesas Correntes	Investimentos	Inversões Financeiras	Amortização da Dívida	Reserva de Contingência	Total
ESTRUTURA DO GDF)								
24103 - POLÍCIA MILITAR DO DISTRITO FEDERAL	11.048.703	0	5.794.841	5.794.175	2.033.860	0	0	24.671.579
100 - ORDINÁRIO NÃO VINCULADO	11.048.703	0	3.018.120	1.089.242	0	0	0	15.156.085
131 - CONVÊNIO COM ÓRGÃOS DO GDF	0	0	1.905.067	4.704.933	0	0	0	6.610.000
132 - CONVÊNIO COM OUTROS ÓRGÃOS(NÃO-INTEGRANTES DA ESTRUTURA DO GDF)	0	0	871.654	0	2.033.860	0	0	2.905.514
24104 - CORPO DE BOMBEIROS MILITAR DO DISTRITO FEDERAL	3.939.586	0	1.578.270	5.459.250	0	0	0	10.977.106
100 - ORDINÁRIO NÃO VINCULADO	3.939.586	0	918.270	1.733.806	0	0	0	6.591.662
131 - CONVÊNIO COM ÓRGÃOS DO GDF	0	0	660.000	839.295	0	0	0	1.499.295
132 - CONVÊNIO COM OUTROS ÓRGÃOS(NÃO-INTEGRANTES DA ESTRUTURA DO GDF)	0	0	0	2.886.149	0	0	0	2.886.149
24105 - POLÍCIA CIVIL DO DISTRITO FEDERAL	17.223.453	0	23.172.150	4.250.000	0	0	0	44.645.603
100 - ORDINÁRIO NÃO VINCULADO	17.223.453	0	23.172.150	4.250.000	0	0	0	44.645.603
24201 - DEPARTAMENTO DE TRÂNSITO - DETRAN	113.093.000	0	167.260.500	20.647.000	0	0	0	301.000.500
100 - ORDINÁRIO NÃO VINCULADO	0	0	479.500	0	0	0	0	479.500
220 - DIRETAMENTE ARRECADADOS	113.093.000	0	68.048.000	11.247.000	0	0	0	192.388.000
231 - CONVÊNIO COM ÓRGÃOS DO GDF	0	0	0	5.400.000	0	0	0	5.400.000
237 - MULTAS PREVISTA NA LEGISLAÇÃO DE TRÂNSITO	0	0	98.733.000	4.000.000	0	0	0	102.733.000
24202 - FUNDAÇÃO DE AMPARO AO TRABALHADOR PRESO - FUNAP	2.643.793	0	15.506.469	1.079.421	0	0	0	19.229.683

27/12/2012 11:25:38

GOVERNO DO DISTRITO FEDERAL  
SECRETARIA DE ESTADO DE PLANEJAMENTO E ORÇAMENTO DO DISTRITO FEDERAL

17

**Orçamento Fiscal**

Art. 7º, inciso VIII, LDO

**Demonstrativo da Despesa por Poder, Órgão, UO, Fonte e Grupo de Despesa**

PSIOP090

R\$ 1,00

Poder / Órgão / UO / Fonte	Pessoal e Encargos Sociais	Juros e Encargos	Outras Despesas Correntes	Investimentos	Inversões Financeiras	Amortização da Dívida	Reserva de Contingência	Total
100 - ORDINÁRIO NÃO VINCULADO	2.643.793	0	312.415	129.421	0	0	0	3.085.629
220 - DIRETAMENTE ARRECADADOS	0	0	15.194.054	950.000	0	0	0	16.144.054
24904 - FUNDO DE MODERNIZAÇÃO, MANUTENÇÃO E REEQUIPAMENTO DA POLÍCIA MILITAR DO DISTRITO FEDERAL - FUNPM	0	0	30.000	546.883	0	0	0	576.883
117 - ALIENAÇÃO DE BENS MÓVEIS	0	0	0	515.083	0	0	0	515.083
171 - RECURSOS PRÓPRIOS DOS FUNDO	0	0	30.000	31.800	0	0	0	61.800
24905 - FUNDO DE MODERNIZAÇÃO, MANUTENÇÃO E REEQUIPAMENTO DO CORPO DE BOMBEIROS MILITAR DO DISTRITO FEDERAL - FUNCBM	0	0	5.000	522.236	0	0	0	527.236
171 - RECURSOS PRÓPRIOS DOS FUNDO	0	0	5.000	522.236	0	0	0	527.236
24906 - FUNDO DE MODERNIZAÇÃO, MANUTENÇÃO E REEQUIPAMENTO DA POLÍCIA CIVIL DO DISTRITO FEDERAL - FUNPCDF	0	0	100.000	7.300.000	0	0	0	7.400.000
170 - REMUNERAÇÃO DE DEPÓSITOS BANCÁRIOS DE FUNDOS	0	0	0	400.000	0	0	0	400.000
171 - RECURSOS PRÓPRIOS DOS FUNDO	0	0	100.000	6.900.000	0	0	0	7.000.000
24908 - FUNDO PENITENCIÁRIO DO DISTRITO FEDERAL - FUNPDF	0	0	2.200.000	4.007.500	0	0	0	6.207.500
100 - ORDINÁRIO NÃO VINCULADO	0	0	0	7.500	0	0	0	7.500
170 - REMUNERAÇÃO DE DEPÓSITOS BANCÁRIOS DE FUNDOS	0	0	1.000.000	0	0	0	0	1.000.000
171 - RECURSOS PRÓPRIOS DOS FUNDO	0	0	1.200.000	4.000.000	0	0	0	5.200.000
25 - SECRETARIA DE ESTADO DO TRABALHO DO DISTRITO FEDERAL	19.687.228	0	26.217.712	3.400.000	12.725.239	0	0	62.030.179
25101 - SECRETARIA DE ESTADO DE TRABALHO DO DISTRITO FEDERAL	19.687.228	0	25.154.022	3.350.000	0	0	0	48.191.250

161

27/12/2012 11:25:38

GOVERNO DO DISTRITO FEDERAL  
SECRETARIA DE ESTADO DE PLANEJAMENTO E ORÇAMENTO DO DISTRITO FEDERAL

## Demonstrativo da Despesa por Poder, Órgão, UO, Fonte e Grupo de Despesa

## Orçamento Fiscal

Art. 7º, inciso VIII, LDO

Poder / Órgão / UO / Fonte	Pessoal e Encargos Sociais	Juros e Encargos	Outras Despesas Correntes	Investimentos	Inversões Financeiras	Amortização da Dívida	Reserva de Contingência	Total
100 - ORDINÁRIO NÃO VINCULADO	19.687.228	0	22.773.351	3.350.000	0	0	0	45.810.579
132 - CONVÊNIO COM OUTROS ÓRGÃOS(NÃO-INTEGRANTES DA ESTRUTURA DO GDF)	0	0	2.380.671	0	0	0	0	2.380.671
25902 - FUNDO PARA GERAÇÃO DE EMPREGO E RENDA DO DISTRITO FEDERAL - FUNGER	0	0	1.063.690	50.000	12.725.239	0	0	13.838.929
100 - ORDINÁRIO NÃO VINCULADO	0	0	918.298	0	4.467.461	0	0	5.385.759
123 - AMORTIZAÇÃO DE FINANCIAMENTOS	0	0	0	0	7.476.208	0	0	7.476.208
170 - REMUNERAÇÃO DE DEPÓSITOS BANCÁRIOS DE FUNDOS	0	0	145.392	50.000	781.570	0	0	976.962
26 - SECRETARIA DE ESTADO DE TRANSPORTES DO DISTRITO FEDERAL	181.088.620	2.763.455	466.338.288	1.154.579.055	0	6.367.761	0	1.811.137.179
26101 - SECRETARIA DE ESTADO DE TRANSPORTES DO DISTRITO FEDERAL	14.076.035	0	8.346.052	691.828.776	0	0	0	714.250.863
100 - ORDINÁRIO NÃO VINCULADO	14.076.035	0	5.749.626	166.895.621	0	0	0	186.821.282
120 - DIRETAMENTE ARRECADADOS	0	0	2.596.426	0	0	0	0	2.596.426
135 - OPERAÇÕES DE CRÉDITO INTERNA	0	0	0	490.313.396	0	0	0	490.313.396
136 - OPERAÇÕES DE CRÉDITO EXTERNO	0	0	0	34.519.759	0	0	0	34.519.759
26201 - SOCIEDADE DE TRANSPORTES COLETIVOS DE BRASÍLIA - TCB	2.242.372	2.763.455	9.650.000	3.683.616	0	6.367.761	0	24.707.204
100 - ORDINÁRIO NÃO VINCULADO	1.642.372	2.763.455	3.250.000	500.000	0	6.367.761	0	14.523.588
217 - ALIENAÇÃO DE BENS MÓVEIS	0	0	0	400.000	0	0	0	400.000
220 - DIRETAMENTE ARRECADADOS	600.000	0	6.400.000	2.783.616	0	0	0	9.783.616
26204 - TRANSPORTE URBANO DO DISTRITO FEDERAL - DFTRANS	28.363.162	0	151.996.264	967.738	0	0	0	181.327.164
100 - ORDINÁRIO NÃO VINCULADO	26.363.162	0	120.048.132	840.000	0	0	0	147.251.294

162

27/12/2012 11:25:38

GOVERNO DO DISTRITO FEDERAL

SECRETARIA DE ESTADO DE PLANEJAMENTO E ORÇAMENTO DO DISTRITO FEDERAL

19

**Orçamento Fiscal**

Art. 7º, inciso VIII, LDO

**Demonstrativo da Despesa por Poder, Órgão, UO, Fonte e Grupo de Despesa**

Poder / Órgão / UO / Fonte	Pessoal e Encargos Sociais	Juros e Encargos	Outras Despesas Correntes	Investimentos	Inversões Financeiras	Amortização da Dívida	Reserva de Contingência	Total
220 - DIRETAMENTE ARRECADADOS	2.000.000	0	31.948.132	127.738	0	0	0	34.075.870
26205 - DEPARTAMENTO DE ESTRADAS DE RODAGEM - DER	83.667.703	0	70.508.407	104.591.445	0	0	0	258.767.555
100 - ORDINÁRIO NÃO VINCULADO	83.667.703	0	36.729.219	80.439.545	0	0	0	200.836.467
220 - DIRETAMENTE ARRECADADOS	0	0	1.699.777	0	0	0	0	1.699.777
231 - CONVÊNIO COM ÓRGÃOS DO GDF	0	0	0	13.151.900	0	0	0	13.151.900
232 - CONVÊNIO COM OUTROS ÓRGÃOS (NÃO-INTEGRANTES DA ESTRUTURA DO GDF)	0	0	0	3.000.000	0	0	0	3.000.000
237 - MULTAS PREVISTA NA LEGISLAÇÃO DE TRÂNSITO	0	0	32.079.411	8.000.000	0	0	0	40.079.411
26206 - COMPANHIA DO METROPOLITANO DO DISTRITO FEDERAL - METRÔ-DF	52.739.348	0	224.815.565	350.507.480	0	0	0	628.062.393
100 - ORDINÁRIO NÃO VINCULADO	47.739.348	0	107.400.000	154.007.480	0	0	0	309.146.828
135 - OPERAÇÕES DE CRÉDITO INTERNA	0	0	0	118.000.000	0	0	0	118.000.000
220 - DIRETAMENTE ARRECADADOS	5.000.000	0	117.415.565	3.000.000	0	0	0	125.415.565
232 - CONVÊNIO COM OUTROS ÓRGÃOS (NÃO-INTEGRANTES DA ESTRUTURA DO GDF)	0	0	0	75.500.000	0	0	0	75.500.000
26905 - FUNDO DE TRANSPORTE PÚBLICO COLETIVO DO DISTRITO FEDERAL	0	0	1.022.000	3.000.000	0	0	0	4.022.000
170 - REMUNERAÇÃO DE DEPÓSITOS BANCÁRIOS DE FUNDOS	0	0	0	3.000.000	0	0	0	3.000.000
171 - RECURSOS PRÓPRIOS DO FUNDO	0	0	1.022.000	0	0	0	0	1.022.000
27 - SECRETARIA DE ESTADO DE TURISMO DO DISTRITO FEDERAL	5.138.606	0	15.861.234	1.302.509	0	0	0	22.302.349
27101 - SECRETARIA DE ESTADO DE TURISMO DO DISTRITO FEDERAL	5.138.606	0	15.635.484	1.302.509	0	0	0	22.076.599

163

27/12/2012 11:25:38

GOVERNO DO DISTRITO FEDERAL  
SECRETARIA DE ESTADO DE PLANEJAMENTO E ORÇAMENTO DO DISTRITO FEDERAL



**Demonstrativo da Despesa por Poder, Órgão, UO, Fonte e Grupo de Despesa**

**Orçamento Fiscal**

Art. 7º, inciso VIII, LDO

20

PSIOP090

R\$ 1,00

Poder / Órgão / UO / Fonte	Pessoal e Encargos Sociais	Juros e Encargos	Outras Despesas Correntes	Investimentos	Inversões Financeiras	Amortização da Dívida	Reserva de Contingência	Total
100 - ORDINÁRIO NÃO VINCULADO	4.138.606	0	7.632.828	500.000	0	0	0	12.271.434
120 - DIRETAMENTE ARRECADADOS	1.000.000	0	7.100.000	802.509	0	0	0	8.902.509
132 - CONVÊNIOS COM OUTROS ÓRGÃOS(NÃO-INTEGRANTES DA ESTRUTURA DO GDF)	0	0	902.656	0	0	0	0	902.656
27901 - FUNDO DE FOMENTO À INDÚSTRIA DO TURISMO NO DISTRITO FEDERAL	0	0	225.750	0	0	0	0	225.750
156 - RECURSOS DO REGIME SIMPLIFICADO DE TRIBUTAÇÃO SOBRE FORNECIMENTO DE ALIMENTAÇÃO E BEBIDAS EM BARES, RESTAURANTES E SIMILARES - FITUR	0	0	225.750	0	0	0	0	225.750
28 - SECRETARIA DE ESTADO DE DESENVOLVIMENTO URBANO E HABITAÇÃO DO DISTRITO FEDERAL	47.058.073	3.000.000	37.202.797	46.111.708	0	2.800.000	0	136.172.578
28101 - SECRETARIA DE ESTADO DE HABITAÇÃO, REGULARIZAÇÃO E DESENVOLVIMENTO URBANO DO DISTRITO FEDERAL	37.688.236	0	4.181.345	100.000	0	0	0	41.969.581
100 - ORDINÁRIO NÃO VINCULADO	37.688.236	0	4.181.345	100.000	0	0	0	41.969.581
28209 - COMPANHIA DE DESENVOLVIMENTO HABITACIONAL DO DISTRITO FEDERAL - CODHAB	9.369.837	3.000.000	11.469.386	25.996.780	0	2.800.000	0	52.636.003
100 - ORDINÁRIO NÃO VINCULADO	9.369.837	0	7.969.386	0	0	0	0	17.339.223
135 - OPERAÇÕES DE CRÉDITO INTERNA	0	0	0	25.949.000	0	0	0	25.949.000
220 - DIRETAMENTE ARRECADADOS	0	3.000.000	3.500.000	47.780	0	2.600.000	0	9.147.780
223 - AMORTIZAÇÃO DE FINANCIAMENTOS	0	0	0	0	0	200.000	0	200.000
28901 - FUNDO DE DESENVOLVIMENTO URBANO DO DISTRITO FEDERAL	0	0	21.269.066	19.330.928	0	0	0	40.599.994

164

27/12/2012 11:25:38

GOVERNO DO DISTRITO FEDERAL

SECRETARIA DE ESTADO DE PLANEJAMENTO E ORÇAMENTO DO DISTRITO FEDERAL

Z1

**Demonstrativo da Despesa por Poder, Órgão, UO, Fonte e Grupo de Despesa****Orçamento Fiscal**

Art. 7º, inciso VIII, LDO

PSIOP090

R\$ 1,00

Poder / Órgão / UO / Fonte	Pessoal e Encargos Sociais	Juros e Encargos	Outras Despesas Correntes	Investimentos	Inversões Financeiras	Amortização da Dívida	Reserva de Contingência	Total
168 - OUTORGA ONEROSA DO DIREITO DE CONSTRUIR - ODIR	0	0	9.551.457	5.448.537	0	0	0	14.999.994
169 - OUTORGA ONEROSA DE ALTERAÇÃO DE USO - ONALT	0	0	11.717.609	10.282.391	0	0	0	22.000.000
170 - REMUNERAÇÃO DE DEPÓSITOS BANCÁRIOS DE FUNDOS	0	0	0	3.000.000	0	0	0	3.000.000
171 - RECURSOS PRÓPRIOS DOS FUNDO	0	0	0	600.000	0	0	0	600.000
28905 - FUNDO DISTRITAL DE HABITAÇÃO DE INTERESSE SOCIAL - FUNDHIS	0	0	283.000	684.000	0	0	0	967.000
123 - AMORTIZAÇÃO DE FINANCIAMENTOS	0	0	0	55.000	0	0	0	55.000
170 - REMUNERAÇÃO DE DEPÓSITOS BANCÁRIOS DE FUNDOS	0	0	271.000	629.000	0	0	0	900.000
171 - RECURSOS PRÓPRIOS DOS FUNDO	0	0	12.000	0	0	0	0	12.000
32 - SECRETARIA DE ESTADO DE PLANEJAMENTO E ORÇAMENTO DO DISTRITO FEDERAL	160.133.324	0	239.301.236	48.903.727	0	0	0	448.338.287
32101 - SECRETARIA DE ESTADO DE PLANEJAMENTO E ORÇAMENTO DO DISTRITO FEDERAL	55.473.503	0	202.846.410	48.060.301	0	0	0	306.380.214
100 - ORDINÁRIO NÃO VINCULADO	55.473.503	0	117.975.692	40.060.301	0	0	0	213.509.496
101 - COTA-PARTE DO FUNDO DE PARTICIPAÇÃO DOS ESTADOS E DISTRITO FEDERAL	0	0	31.493.868	0	0	0	0	31.493.868
102 - COTA-PARTE DO FUNDO DE PARTICIPAÇÃO DOS MUNICÍPIOS	0	0	50.275.413	0	0	0	0	50.275.413
105 - TRANSFERÊNCIA DE IMPOSTO TERRITORIAL RURAL	0	0	854.581	0	0	0	0	854.581
107 - ALIENAÇÃO DE IMÓVEIS	0	0	0	5.000.000	0	0	0	5.000.000
109 - TRANSFERÊNCIA DO IMPOSTO SOBRE PRODUTOS INDUSTRIALIZADOS - ESTADOS	0	0	2.246.856	0	0	0	0	2.246.856

165



GOVERNO DO DISTRITO FEDERAL  
SECRETARIA DE ESTADO DE PLANEJAMENTO E ORÇAMENTO DO DISTRITO FEDERAL

27/12/2012 11:25:38

Z2

### Demonstrativo da Despesa por Poder, Órgão, UO, Fonte e Grupo de Despesa

#### Orçamento Fiscal

Art. 7º, inciso VIII, LDO

PSIOP090

R\$ 1,00

Poder / Órgão / UO / Fonte	Pessoal e Encargos Sociais	Juros e Encargos	Outras Despesas Correntes	Investimentos	Inversões Financeiras	Amortização da Dívida	Reserva de Contingência	Total
EXPORTADORES								
117 - ALIENAÇÃO DE BENS MÓVEIS	0	0	0	3.000.000	0	0	0	3.000.000
32201 - COMPANHIA DE PLANEJAMENTO DO DISTRITO FEDERAL - CODEPLAN	69.601.421	0	30.423.826	843.426	0	0	0	100.868.673
100 - ORDINÁRIO NÃO VINCULADO	69.601.421	0	30.423.826	843.426	0	0	0	100.868.673
32204 - SOCIEDADE DE ABASTECIMENTO DE BRASÍLIA S/A - SAB	35.058.400	0	6.031.000	0	0	0	0	41.089.400
100 - ORDINÁRIO NÃO VINCULADO	3.000.000	0	0	0	0	0	0	3.000.000
220 - DIRETAMENTE ARRECADADOS	32.058.400	0	6.031.000	0	0	0	0	38.089.400
34 - SECRETARIA DE ESTADO DE ESPORTE DO DISTRITO FEDERAL	13.905.469	0	81.040.280	7.128.332	0	0	0	102.074.081
34101 - SECRETARIA DE ESTADO DE ESPORTE DO DISTRITO FEDERAL	13.905.469	0	78.858.875	7.128.332	0	0	0	99.892.676
100 - ORDINÁRIO NÃO VINCULADO	13.905.469	0	76.431.010	7.128.332	0	0	0	97.464.811
125 - TRANSFERÊNCIA PARA O DESPORTO NÃO-PROFISSIONAL	0	0	2.427.865	0	0	0	0	2.427.865
34902 - FUNDO DE APOIO AO ESPORTE	0	0	2.181.405	0	0	0	0	2.181.405
125 - TRANSFERÊNCIA PARA O DESPORTO NÃO-PROFISSIONAL	0	0	1.131.405	0	0	0	0	1.131.405
170 - REMUNERAÇÃO DE DEPÓSITOS BANCÁRIOS DE FUNDOS	0	0	100.000	0	0	0	0	100.000
171 - RECURSOS PRÓPRIOS DOS FUNDO	0	0	950.000	0	0	0	0	950.000
40 - SECRETARIA DE ESTADO DE CIÊNCIA E TECNOLOGIA DO DISTRITO FEDERAL	10.657.987	0	82.450.652	3.545.002	0	0	0	96.653.641
40101 - SECRETARIA DE ESTADO DE CIÊNCIA, TECNOLOGIA E INOVAÇÃO DO DISTRITO FEDERAL	6.034.350	0	7.170.001	545.002	0	0	0	13.749.353

166

27/12/2012 11:25:38

GOVERNO DO DISTRITO FEDERAL  
SECRETARIA DE ESTADO DE PLANEJAMENTO E ORÇAMENTO DO DISTRITO FEDERAL

23

**Demonstrativo da Despesa por Poder, Órgão, UO, Fonte e Grupo de Despesa****Orçamento Fiscal**

Art. 7º, inciso VIII, LDO

PSIOP090

R\$ 1,00

Poder / Órgão / UO / Fonte	Pessoal e Encargos Sociais	Juros e Encargos	Outras Despesas Correntes	Investimentos	Inversões Financeiras	Amortização da Dívida	Reserva de Contingência	Total
100 - ORDINÁRIO NÃO VINCULADO	6.034.350	0	7.170.001	545.002	0	0	0	13.749.353
40201 - FUNDAÇÃO DE APOIO À PESQUISA - FAP	4.623.637	0	75.275.651	3.000.000	0	0	0	82.899.288
100 - ORDINÁRIO NÃO VINCULADO	4.623.637	0	75.275.651	3.000.000	0	0	0	82.899.288
40901 - FUNDO DE APOIO À PESQUISA DO DISTRITO FEDERAL	0	0	5.000	0	0	0	0	5.000
100 - ORDINÁRIO NÃO VINCULADO	0	0	5.000	0	0	0	0	5.000
44 - SECRETARIA DE ESTADO DE JUSTIÇA, DIREITOS HUMANOS E CIDADANIA DO DISTRITO FEDERAL	60.210.646	0	39.501.203	2.200.000	0	0	0	101.911.849
44101 - SECRETARIA DE ESTADO DE JUSTIÇA, DIREITOS HUMANOS E CIDADANIA DO DISTRITO FEDERAL	60.210.646	0	38.120.000	1.850.000	0	0	0	100.180.646
100 - ORDINÁRIO NÃO VINCULADO	60.210.646	0	38.120.000	1.850.000	0	0	0	100.180.646
44902 - FUNDO DE DEFESA DOS DIREITOS DO CONSUMIDOR	0	0	1.381.203	350.000	0	0	0	1.731.203
171 - RECURSOS PRÓPRIOS DOS FUNDO	0	0	1.381.203	350.000	0	0	0	1.731.203
45 - SECRETARIA DE ESTADO DE TRANSPARENCIA E CONTROLE DO DISTRITO FEDERAL	51.955.365	0	3.686.824	1.178.438	0	0	0	56.820.627
45101 - SECRETARIA DE ESTADO DE TRANSPARENCIA E CONTROLE DO DISTRITO FEDERAL	51.955.365	0	3.686.824	1.178.438	0	0	0	56.820.627
100 - ORDINÁRIO NÃO VINCULADO	51.955.365	0	3.686.824	1.178.438	0	0	0	56.820.627
48 - CENTRO DE ASSISTÊNCIA JUDICIÁRIA DO DISTRITO FEDERAL	112.929.183	0	17.565.306	3.276.052	0	0	0	133.770.541
48101 - CENTRO DE ASSISTÊNCIA JUDICIÁRIA DO DISTRITO FEDERAL	112.929.183	0	17.335.148	2.926.052	0	0	0	133.190.383
100 - ORDINÁRIO NÃO VINCULADO	112.929.183	0	17.335.148	2.926.052	0	0	0	133.190.383

167

27/12/2012 11:25:38

GOVERNO DO DISTRITO FEDERAL  
SECRETARIA DE ESTADO DE PLANEJAMENTO E ORÇAMENTO DO DISTRITO FEDERAL

24

**Orçamento Fiscal**

Art. 7º, inciso VIII, LDO

**Demonstrativo da Despesa por Poder, Órgão, UO, Fonte e Grupo de Despesa**

PSIDP090

R\$ 1,00

Poder / Órgão / UO / Fonte	Pessoal e Encargos Sociais	Juros e Encargos	Outras Despesas Correntes	Investimentos	Inversões Financeiras	Amortização da Dívida	Reserva de Contingência	Total
48901 - FUNDO DE APOIO AO APARELHAMENTO DO CENTRO DE ASSISTENCIA JUDICIÁRIA - PROJUR TAXAS PELO PODER DE POLÍCIA	0	0	230.158	350.000	0	0	0	580.158
160 - RECURSOS DECORRENTES DE TAXAS PELO PODER DE POLÍCIA	0	0	65.250	0	0	0	0	65.250
170 - REMUNERAÇÃO DE DEPÓSITOS BANCÁRIOS DE FUNDOS	0	0	23.751	350.000	0	0	0	373.751
171 - RECURSOS PRÓPRIOS DOS FUNDO	0	0	141.157	0	0	0	0	141.157
49 - SECRETARIA DE ESTADO DA ORDEM PÚBLICA E SOCIAL DO DISTRITO FEDERAL	42.274.408	0	22.262.862	1.401.656	0	0	0	65.938.926
49101 - SECRETARIA DE ESTADO DA ORDEM PÚBLICA E SOCIAL DO DISTRITO FEDERAL	31.681.254	0	2.578.739	60.000	0	0	0	34.319.993
100 - ORDINÁRIO NÃO VINCULADO	31.681.254	0	2.578.739	60.000	0	0	0	34.319.993
49201 - AGENCIA DE FISCALIZAÇÃO DO DISTRITO FEDERAL - AGEFIS	10.593.154	0	19.684.123	1.341.656	0	0	0	31.618.933
100 - ORDINÁRIO NÃO VINCULADO	10.593.154	0	8.165.029	420.000	0	0	0	19.178.183
160 - RECURSOS DECORRENTES DE TAXAS PELO PODER DE POLÍCIA	0	0	11.519.094	921.656	0	0	0	12.440.750
50 - SECRETARIA DE ESTADO DE PUBLICIDADE INSTITUCIONAL DO DISTRITO FEDERAL	8.886.834	0	140.203.067	100.000	0	0	0	149.189.901
50101 - SECRETARIA DE ESTADO DE PUBLICIDADE INSTITUCIONAL DO DISTRITO FEDERAL	8.886.834	0	140.203.067	100.000	0	0	0	149.189.901
100 - ORDINÁRIO NÃO VINCULADO	8.886.834	0	136.616.997	100.000	0	0	0	145.603.831
120 - DIRETAMENTE ARRECADADOS	0	0	3.586.070	0	0	0	0	3.586.070
51 - SECRETARIA DE ESTADO DA CRIANÇA DO DISTRITO FEDERAL	95.944.378	0	29.075.131	25.922.799	0	0	0	150.942.308
51101 - SECRETARIA DE ESTADO DA CRIANÇA DO DISTRITO FEDERAL	95.944.378	0	28.391.138	25.735.395	0	0	0	150.070.911

168

27/12/2012 11:25:38

GOVERNO DO DISTRITO FEDERAL

SECRETARIA DE ESTADO DE PLANEJAMENTO E ORÇAMENTO DO DISTRITO FEDERAL

**Demonstrativo da Despesa por Poder, Órgão, UO, Fonte e Grupo de Despesa****Orçamento Fiscal**

Art. 7º, inciso VIII, LDO

Poder / Órgão / UO / Fonte	Pessoal e Encargos Sociais	Juros e Encargos	Outras Despesas Correntes	Investimentos	Inversões Financeiras	Amortização da Dívida	Reserva de Contingência	Total
100 - ORDINÁRIO NÃO VINCULADO	95.944.378	0	28.391.138	25.735.395	0	0	0	150.070.911
51901 - FUNDO DOS DIREITOS DA CRIANÇA E DO ADOLESCENTE	0	0	683.993	187.404	0	0	0	871.397
100 - ORDINÁRIO NÃO VINCULADO	0	0	161.850	187.404	0	0	0	349.254
171 - RECURSOS PRÓPRIOS DOS FUNDO	0	0	522.143	0	0	0	0	522.143
52 - SECRETARIA DE ESTADO DE DEFESA CIVIL DO DISTRITO FEDERAL	4.441.283	0	2.595.720	1.075.000	0	0	0	8.112.003
52101 - SECRETARIA DE ESTADO DE DEFESA CIVIL DO DISTRITO FEDERAL	4.441.283	0	2.595.720	1.075.000	0	0	0	8.112.003
100 - ORDINÁRIO NÃO VINCULADO	4.441.283	0	2.595.720	1.075.000	0	0	0	8.112.003
53 - SECRETARIA DE ESTADO DE MICRO E PEQUENA EMPRESA E ECONOMIA SOLIDÁRIA DO DISTRITO FEDERAL	4.958.506	0	4.853.020	75.000	0	0	0	9.886.526
53101 - SECRETARIA DE ESTADO DE MICRO E PEQUENA EMPRESA E ECONOMIA SOLIDÁRIA DO DISTRITO FEDERAL	4.958.506	0	4.853.020	75.000	0	0	0	9.886.526
100 - ORDINÁRIO NÃO VINCULADO	4.958.506	0	4.853.020	75.000	0	0	0	9.886.526
54 - SECRETARIA DE ESTADO DE ASSUNTOS ESTRATÉGICOS DO DISTRITO FEDERAL	3.195.986	0	8.407.176	860.000	0	0	0	12.463.162
54101 - SECRETARIA DE ESTADO DE ASSUNTOS ESTRATÉGICOS DO DISTRITO FEDERAL	3.195.986	0	8.407.176	860.000	0	0	0	12.463.162
100 - ORDINÁRIO NÃO VINCULADO	3.195.986	0	8.407.176	860.000	0	0	0	12.463.162
55 - SECRETARIA DE ESTADO DE REGULARIZAÇÃO DE CONDOMÍNIOS DO DISTRITO FEDERAL	10.000.000	0	789.000	40.000	0	0	0	10.829.000
55101 - SECRETARIA DE ESTADO DE REGULARIZAÇÃO DE CONDOMÍNIOS DO DISTRITO FEDERAL	10.000.000	0	789.000	40.000	0	0	0	10.829.000
100 - ORDINÁRIO NÃO VINCULADO	10.000.000	0	789.000	40.000	0	0	0	10.829.000

169

27/12/2012 11:25:38

GOVERNO DO DISTRITO FEDERAL  
SECRETARIA DE ESTADO DE PLANEJAMENTO E ORÇAMENTO DO DISTRITO FEDERAL

26

**Orçamento Fiscal**

Art. 7º, inciso VIII, LDO

**Demonstrativo da Despesa por Poder, Órgão, UO, Fonte e Grupo de Despesa**

PSIOP090

R\$ 1,00

Poder / Órgão / UO / Fonte	Pessoal e Encargos Sociais	Juros e Encargos	Outras Despesas Correntes	Investimentos	Inversões Financeiras	Amortização da Dívida	Reserva de Contingência	Total
56 - SECRETARIA DE ESTADO EXTRAORDINARIA DA COPA 2014 DO DISTRITO FEDERAL	220.000	0	10.000	0	0	0	0	230.000
56102 - COORDENADORIA DE INTEGRAÇÃO DAS AÇÕES SOCIAIS DO DISTRITO FEDERAL - CIAS	220.000	0	10.000	0	0	0	0	230.000
100 - ORDINÁRIO NÃO VINCULADO	220.000	0	10.000	0	0	0	0	230.000
90 - RESERVA DE CONTINGÊNCIA	0	0	0	0	0	0	166.570.077	166.570.077
90101 - RESERVA DE CONTINGÊNCIA	0	0	0	0	0	0	166.570.077	166.570.077
100 - ORDINÁRIO NÃO VINCULADO	0	0	0	0	0	0	166.570.077	166.570.077

170

## ANEXO VIII

CÂMARA LEGISLATIVA DO DISTRITO FEDERAL  
Comissão de Economia, Orçamento e Finanças



## DEMONSTRATIVO DA RECEITA E DESPESA SEGUNDO AS CATEGORIAS ECONÔMICAS

Orçamento Fiscal Art. 7º, inciso IX, LDO		RS 1,00	
Receita	Despesa	Valor	Valor
Especificação	Especificação		
<b>Receitas Correntes</b>	<b>Despesas Correntes</b>	<b>14.619.461.948</b>	<b>9.999.941.981</b>
Receitas Tributárias	Pessoal e Encargos Sociais	11.811.792.350	6.249.485.741
Receitas de Contribuições	Juros e Encargos da Dívida	162.095.419	194.336.489
Receita Patrimonial	Outras Despesas Correntes	218.330.461	3.556.119.751
Receita Agropecuária		18.027	
Receita Industrial		6.506	
Receita de Serviços		377.124.920	
Transferências Correntes*		2.464.376.042	
Outras Receitas correntes		1.089.369.872	
(* ) Dedução Receitas do FUNDEB		(1.503.651.649)	
<b>Receitas Intra-orçamentárias</b>		<b>60.279.150</b>	
Receitas Intra-Orçamentárias Correntes		57.714.083	
Transferências Intra-Orçamentárias Correntes		2.565.067	
<b>TOTAL</b>	<b>TOTAL</b>	<b>14.679.741.098</b>	<b>14.679.741.098</b>
<b>Superávit do Orçamento Corrente - Fiscal</b>	<b>Superávit do Orçamento Corrente - Fiscal</b>	<b>4.679.799.117</b>	<b>4.679.799.117</b>
<b>Receitas de Capital</b>	<b>Despesas de Capital</b>	<b>1.898.006.974</b>	<b>3.998.429.000</b>
Operações de Crédito	Investimentos	1.004.203.556	3.528.913.514
Alienação de Bens	Inversões Financeiras	15.915.083	277.279.278
Amortizações	Amortização da Dívida	8.481.208	192.236.208
Transferências de Capital	Outras Despesas de Capital	869.407.127	-
<b>Receitas Intra-orçamentárias</b>	<b>Transferência para o Orçamento da Seguridade Social</b>	<b>10.944.228</b>	<b>2.423.751.242</b>
Transferências Intra-Orçamentárias de Capital	<b>Reservas</b>	10.944.228	166.570.077
<b>TOTAL</b>	Reserva Orçamentária do RPPS	<b>6.588.750.319</b>	-
	Reserva de Contingência		166.570.077
	<b>TOTAL</b>		<b>6.588.750.319</b>

## Resultado

Receitas Correntes	14.619.461.948	Despesas Correntes	9.999.941.981
Receitas de Capital	1.898.006.974	Despesas de Capital	3.998.429.000
Receitas Intra-Orçamentárias:		Reservas	166.570.077
Corrente	60.279.150		
Capital	10.944.228	<b>Transferência para o Orçamento da Seguridade Social</b>	<b>2.423.751.242</b>
<b>Total</b>	<b>16.588.692.300</b>	<b>Total</b>	<b>16.588.692.300</b>

121



172

CÂMARA LEGISLATIVA DO DISTRITO FEDERAL Comissão de Economia, Orçamento e Finanças		DEMONSTRATIVO DA RECEITA E DESPESA SEGUNDO AS CATEGORIAS ECONÔMICAS	
Orçamento da Seguridade Social Art. 7º, inciso IX, LDO		RS 1,00	
Receita	Despesa	Valor	Valor
Especificação	Especificação		
<b>Receitas Correntes</b>	<b>Despesas Correntes</b>	<b>2.149.291.349</b>	<b>4.380.659.056</b>
Receitas de Contribuições	Pessoal e Encargos Sociais	1.268.262.831	2.544.358.090
Receita Patrimonial	Juros e Encargos da Dívida	420.000	409.890
Transferências Correntes*	Outras Despesas Correntes	683.829.808	1.835.891.076
Outras Receitas correntes		196.778.710	
<b>Receitas Intra-orçamentárias</b>		<b>230.847.724</b>	
Receitas Intra-Orçamentárias Correntes		230.847.724	
<b>Déficit do Orçamento Corrente - Seguridade Social</b>		<b>2.000.519.983</b>	
<b>TOTAL</b>	<b>TOTAL</b>	<b>4.380.659.056</b>	<b>4.380.659.056</b>
<b>Receitas de Capital</b>	<b>Déficit do Orçamento Corrente - Seguridade Social</b>	<b>2.000.519.983</b>	<b>2.000.519.983</b>
Operações de Crédito	<b>Despesas de Capital</b>	<b>9.167.510</b>	<b>201.551.045</b>
Transferências de Capital	Investimentos	3.300.000	200.245.316
	Inversões Financeiras	5.867.510	437.500
	Amortização da Dívida		868.229
<b>Receitas Intra-orçamentárias</b>			
<b>Transferência do Orçamento Fiscal</b>	<b>Reservas</b>	<b>2.423.751.242</b>	<b>230.847.724</b>
	Reserva Orçamentária do RPPS		230.847.724
<b>TOTAL</b>	<b>TOTAL</b>	<b>2.432.918.752</b>	<b>2.432.918.752</b>
<b>Resultado</b>			
Receitas Correntes	Despesas Correntes	2.149.291.349	4.380.659.056
Receitas de Capital	Despesas de Capital	9.167.510	201.551.045
Receitas Intra-Orçamentárias:	Reservas	230.847.724	230.847.724
Corrente			
Capital			
<b>Transferência do Orçamento Fiscal</b>	<b>Total</b>	<b>2.423.751.242</b>	<b>4.813.057.825</b>
<b>Total</b>		<b>4.813.057.825</b>	



CÂMARA LEGISLATIVA DO DISTRITO FEDERAL  
Comissão de Economia, Orçamento e Finanças

**DEMONSTRATIVO DA RECEITA E DESPESA SEGUNDO AS CATEGORIAS ECONÔMICAS**

Orçamento Fiscal e Seguridade Social  
Art. 7º, inciso IX, LDO

Especificação	Receita		Despesa		Valor
	Especificação	Valor	Especificação	Valor	
<b>Receitas Correntes</b>		<b>16.768.753.297</b>	<b>Despesas Correntes</b>		<b>14.380.601.037</b>
Receitas Tributárias		11.811.792.350	Pessoal e Encargos Sociais		8.793.843.831
Receitas de Contribuições		1.430.358.250	Juros e Encargos da Dívida		194.746.379
Receita Patrimonial		218.750.461	Outras Despesas Correntes		5.392.010.827
Receita Agropecuária		18.027			
Receita Industrial		6.506			
Receita de Serviços		377.124.920			
Transferências Correntes*		3.148.205.850			
Outras Receitas correntes		1.286.148.582			
(*) Dedução Receitas do FUNDEB		(1.503.651.649)			
<b>Receitas Intra-orçamentárias</b>		<b>291.126.874</b>			
Receitas Intra-Orçamentárias Correntes		288.561.807			
Transferências Intra-Orçamentárias Correntes		2.565.067			
<b>TOTAL</b>		<b>14.380.601.037</b>	<b>Superávit do Orçamento Corrente</b>		<b>2.679.279.134</b>
<b>Superávit do Orçamento Corrente</b>		<b>2.679.279.134</b>	<b>TOTAL</b>		<b>14.380.601.037</b>
<b>Receitas de Capital</b>		<b>1.907.174.484</b>	<b>Despesas de Capital</b>		<b>4.199.980.045</b>
Operações de Crédito		1.007.503.556	Investimentos		3.729.158.830
Alienação de Bens		15.915.063	Inversões Financeiras		277.716.778
Amortizações		8.481.208	Amortização da Dívida		193.104.437
Transferências de Capital		875.274.637	Outras Despesas de Capital		-
<b>Receitas Intra-orçamentárias</b>		<b>10.944.228</b>			
Transferências Intra-Orçamentárias de Capital		10.944.228			
<b>TOTAL</b>		<b>4.597.397.846</b>	<b>Reservas</b>		<b>397.417.801</b>
			Reserva Orçamentária do RPPS		230.847.724
			Reserva de Contingência		166.570.077
			<b>TOTAL</b>		<b>4.597.397.846</b>
			<b>Resultado</b>		
Receitas Correntes		16.768.753.297	Despesas Correntes		14.380.601.037
Receitas de Capital		1.907.174.484	Despesas de Capital		4.199.980.045
Receitas Intra-Orçamentárias:			Reservas		397.417.801
Corrente		291.126.874			
Capital		10.944.228			
<b>Total</b>		<b>18.977.998.863</b>	<b>Total</b>		<b>18.977.998.863</b>

123

174

**Anexo IX**

CÂMARA LEGISLATIVA DO DISTRITO FEDERAL  
Comissão de Economia, Orçamento e Finanças

27/12/2012 11:29:50  
1  
PSIOP070

**Demonstrativo da Despesa por Órgão/Unidade Orçamentária**

**Orçamento Fiscal e da Seguridade Social**

Art. 7º, inciso X, LDO

Órgão/Unidade/Esfera/Origem dos Recursos	Recursos do Tesouro	Recursos de Outras Fontes	Total
			R\$1,00
01 - CÂMARA LEGISLATIVA DO DISTRITO FEDERAL	409.328.300	0	409.328.300
01101 - CAMARA LEGISLATIVA DO DISTRITO FEDERAL	387.533.000	0	387.533.000
1 - ORÇAMENTO FISCAL	387.533.000	0	387.533.000
01901 - FUNDO DE ASSISTÊNCIA À SAÚDE DA CÂMARA LEGISLATIVA DO DISTRITO FEDERAL	21.795.300	0	21.795.300
2 - ORÇAMENTO DA SEGURIDADE SOCIAL	21.795.300	0	21.795.300

CÂMARA LEGISLATIVA DO DISTRITO FEDERAL  
Comissão de Economia, Orçamento e Finanças

27/12/2012 11:29:50

2

PSIOP070

### Demonstrativo da Despesa por Órgão/Unidade Orçamentária

#### Orçamento Fiscal e da Seguridade Social

Art. 7º, inciso X, LDO

Órgão/Unidade/Esfera/Origem dos Recursos	Recursos do		Recursos de Outras Fontes	Total
	Tesouro			
02 - TRIBUNAL DE CONTAS DO DISTRITO FEDERAL	262.016.275	0	0	262.016.275
02101 - TRIBUNAL DE CONTAS DO DISTRITO FEDERAL	262.016.275	0	0	262.016.275
1 - ORÇAMENTO FISCAL	262.016.275	0	0	262.016.275

175

CÂMARA LEGISLATIVA DO DISTRITO FEDERAL  
Comissão de Economia, Orçamento e Finanças

27/12/2012 11:29:50

3

PSIOP070

### Demonstrativo da Despesa por Órgão/Unidade Orçamentária

#### Orçamento Fiscal e da Seguridade Social

Art. 7º, inciso X, LDO

Órgão/Unidade/Esfera/Origem dos Recursos	Recursos do		Total
	Tesouro	Recursos de Outras Fontes	
			R\$1,00
<b>09 - CASA CIVIL DO DISTRITO FEDERAL</b>	<b>903.372.566</b>	<b>0</b>	<b>903.372.566</b>
<b>09101 - SECRETARIA DE ESTADO DA CASA CIVIL DO DISTRITO FEDERAL</b>	<b>511.719.494</b>	<b>0</b>	<b>511.719.494</b>
1 - ORÇAMENTO FISCAL	511.719.494	0	511.719.494
<b>09102 - ARQUIVO PUBLICO DO DISTRITO FEDERAL</b>	<b>3.575.513</b>	<b>0</b>	<b>3.575.513</b>
1 - ORÇAMENTO FISCAL	3.575.513	0	3.575.513
<b>09103 - ADMINISTRAÇÃO REGIONAL DE BRASÍLIA</b>	<b>14.670.057</b>	<b>0</b>	<b>14.670.057</b>
1 - ORÇAMENTO FISCAL	14.670.057	0	14.670.057
<b>09104 - ADMINISTRAÇÃO REGIONAL DO GAMA</b>	<b>16.119.767</b>	<b>0</b>	<b>16.119.767</b>
1 - ORÇAMENTO FISCAL	16.119.767	0	16.119.767
<b>09105 - ADMINISTRAÇÃO REGIONAL DE TAGUATINGA</b>	<b>36.117.514</b>	<b>0</b>	<b>36.117.514</b>
1 - ORÇAMENTO FISCAL	36.117.514	0	36.117.514
<b>09106 - ADMINISTRAÇÃO REGIONAL DE BRAZLÂNDIA</b>	<b>13.130.825</b>	<b>0</b>	<b>13.130.825</b>
1 - ORÇAMENTO FISCAL	13.130.825	0	13.130.825
<b>09107 - ADMINISTRAÇÃO REGIONAL DE SOBRADINHO</b>	<b>14.301.983</b>	<b>0</b>	<b>14.301.983</b>
1 - ORÇAMENTO FISCAL	14.201.983	0	14.201.983
2 - ORÇAMENTO DA SEGURIDADE SOCIAL	100.000	0	100.000
<b>09108 - ADMINISTRAÇÃO REGIONAL DE PLANALTIMA</b>	<b>20.873.520</b>	<b>0</b>	<b>20.873.520</b>
1 - ORÇAMENTO FISCAL	20.873.520	0	20.873.520
<b>09109 - ADMINISTRAÇÃO REGIONAL DO PARANÓ</b>	<b>13.990.240</b>	<b>0</b>	<b>13.990.240</b>
1 - ORÇAMENTO FISCAL	13.990.240	0	13.990.240
<b>09110 - ADMINISTRAÇÃO REGIONAL DO NÚCLEO BANDEIRANTE</b>	<b>10.070.059</b>	<b>0</b>	<b>10.070.059</b>
1 - ORÇAMENTO FISCAL	10.070.059	0	10.070.059
<b>09111 - ADMINISTRAÇÃO REGIONAL DE CEILÂNDIA</b>	<b>27.170.048</b>	<b>0</b>	<b>27.170.048</b>
1 - ORÇAMENTO FISCAL	27.170.048	0	27.170.048
<b>09112 - ADMINISTRAÇÃO REGIONAL DO GUARÁ</b>	<b>23.792.872</b>	<b>0</b>	<b>23.792.872</b>
1 - ORÇAMENTO FISCAL	23.792.872	0	23.792.872
<b>09113 - ADMINISTRAÇÃO REGIONAL DO CRUZEIRO</b>	<b>8.225.436</b>	<b>0</b>	<b>8.225.436</b>
1 - ORÇAMENTO FISCAL	8.225.436	0	8.225.436
<b>09114 - ADMINISTRAÇÃO REGIONAL DE SAMAMBAIA</b>	<b>15.471.606</b>	<b>0</b>	<b>15.471.606</b>
1 - ORÇAMENTO FISCAL	15.471.606	0	15.471.606
<b>09115 - ADMINISTRAÇÃO REGIONAL DE SANTA MARIA</b>	<b>15.803.766</b>	<b>0</b>	<b>15.803.766</b>
1 - ORÇAMENTO FISCAL	15.803.766	0	15.803.766

176

CÂMARA LEGISLATIVA DO DISTRITO FEDERAL  
Comissão de Economia, Orçamento e Finanças



27/12/2012 11:29:50

4

PSIOP070

### Demonstrativo da Despesa por Órgão/Unidade Orçamentária

#### Orçamento Fiscal e da Seguridade Social

Art. 7º, inciso X, LDO

Órgão/Unidade/Esfera/Origem dos Recursos	Recursos de		Total
	Tesouro	Outras Fontes	
			R\$1,00
<b>09116 - ADMINISTRAÇÃO REGIONAL DE SÃO SEBASTIÃO</b>	<b>16.886.686</b>	<b>0</b>	<b>16.886.686</b>
1 - ORÇAMENTO FISCAL	16.886.686	0	16.886.686
<b>09117 - ADMINISTRAÇÃO REGIONAL DO RECANTO DAS EMAS</b>	<b>15.759.008</b>	<b>0</b>	<b>15.759.008</b>
1 - ORÇAMENTO FISCAL	15.759.008	0	15.759.008
<b>09118 - ADMINISTRAÇÃO REGIONAL DO LAGO SUL</b>	<b>4.780.632</b>	<b>0</b>	<b>4.780.632</b>
1 - ORÇAMENTO FISCAL	4.780.632	0	4.780.632
<b>09119 - ADMINISTRAÇÃO REGIONAL DO RIACHO FUNDO</b>	<b>11.595.913</b>	<b>0</b>	<b>11.595.913</b>
1 - ORÇAMENTO FISCAL	11.595.913	0	11.595.913
<b>09120 - ADMINISTRAÇÃO REGIONAL DO LAGO NORTE</b>	<b>5.423.127</b>	<b>0</b>	<b>5.423.127</b>
1 - ORÇAMENTO FISCAL	5.423.127	0	5.423.127
<b>09121 - ADMINISTRAÇÃO REGIONAL DA CANDANGOLÂNDIA</b>	<b>5.024.422</b>	<b>0</b>	<b>5.024.422</b>
1 - ORÇAMENTO FISCAL	5.024.422	0	5.024.422
<b>09122 - ADMINISTRAÇÃO REGIONAL DE ÁGUAS CLARAS</b>	<b>15.020.788</b>	<b>0</b>	<b>15.020.788</b>
1 - ORÇAMENTO FISCAL	15.020.788	0	15.020.788
<b>09123 - ADMINISTRAÇÃO REGIONAL DO RIACHO FUNDO II</b>	<b>7.833.173</b>	<b>0</b>	<b>7.833.173</b>
1 - ORÇAMENTO FISCAL	7.833.173	0	7.833.173
<b>09124 - ADMINISTRAÇÃO REGIONAL DO SUDOESTE/OCTOGONAL</b>	<b>5.202.181</b>	<b>0</b>	<b>5.202.181</b>
1 - ORÇAMENTO FISCAL	5.202.181	0	5.202.181
<b>09125 - ADMINISTRAÇÃO REGIONAL DO VARJÃO</b>	<b>5.143.220</b>	<b>0</b>	<b>5.143.220</b>
1 - ORÇAMENTO FISCAL	5.143.220	0	5.143.220
<b>09126 - ADMINISTRAÇÃO REGIONAL DO PARK WAY</b>	<b>5.493.319</b>	<b>0</b>	<b>5.493.319</b>
1 - ORÇAMENTO FISCAL	5.493.319	0	5.493.319
<b>09127 - ADMINISTRAÇÃO REGIONAL DO SETOR COMPLEMENTAR INDÚSTRIA E ABASTECIMENTO</b>	<b>7.640.618</b>	<b>0</b>	<b>7.640.618</b>
1 - ORÇAMENTO FISCAL	7.640.618	0	7.640.618
<b>09128 - ADMINISTRAÇÃO REGIONAL DE SOBRADINHO II</b>	<b>10.213.559</b>	<b>0</b>	<b>10.213.559</b>
1 - ORÇAMENTO FISCAL	10.213.559	0	10.213.559
<b>09129 - ADMINISTRAÇÃO REGIONAL DO JARDIM BOTÂNICO</b>	<b>5.202.850</b>	<b>0</b>	<b>5.202.850</b>
1 - ORÇAMENTO FISCAL	5.202.850	0	5.202.850
<b>09130 - ADMINISTRAÇÃO REGIONAL DO ITAPOÁ</b>	<b>12.307.112</b>	<b>0</b>	<b>12.307.112</b>
1 - ORÇAMENTO FISCAL	12.307.112	0	12.307.112
<b>09131 - ADMINISTRAÇÃO REGIONAL DO SETOR DE INDÚSTRIA E ABASTECIMENTO</b>	<b>7.279.798</b>	<b>0</b>	<b>7.279.798</b>
1 - ORÇAMENTO FISCAL	7.279.798	0	7.279.798

177



178

CÂMARA LEGISLATIVA DO DISTRITO FEDERAL  
 Comissão de Economia, Orçamento e Finanças

27/12/2012 11:29:50

5

PSIOP070

**Demonstrativo da Despesa por Órgão/Unidade Orçamentária**

**Orçamento Fiscal e da Seguridade Social**

Art. 7º, inciso X, LDO

Órgão/Unidade/Esfera/Origem dos Recursos	Recursos do Tesouro	Recursos de Outras Fontes	Total
			R\$1,00
<b>09133 - ADMINISTRAÇÃO REGIONAL DE VICENTE PIRES</b>	<b>7.104.173</b>	<b>0</b>	<b>7.104.173</b>
1 - ORÇAMENTO FISCAL	7.054.173	0	7.054.173
2 - ORÇAMENTO DA SEGURIDADE SOCIAL	50.000	0	50.000
<b>09135 - ADMINISTRAÇÃO REGIONAL DA FERCAL</b>	<b>10.299.287</b>	<b>0</b>	<b>10.299.287</b>
1 - ORÇAMENTO FISCAL	10.299.287	0	10.299.287
<b>09904 - FUNDO DE APOIO E ASSISTÊNCIA AO IDOSO DO DISTRITO FEDERAL</b>	<b>130.000</b>	<b>0</b>	<b>130.000</b>
1 - ORÇAMENTO FISCAL	130.000	0	130.000

179

CÂMARA LEGISLATIVA DO DISTRITO FEDERAL  
 Comissão de Economia, Orçamento e Finanças

27/12/2012 11:28:50

6

PSIOP070

**Demonstrativo da Despesa por Órgão/Unidade Orçamentária**

**Orçamento Fiscal e da Seguridade Social**

Art. 7º, inciso X, LDO

Órgão/Unidade/Esfera/Origem dos Recursos	Recursos de		Total
	Tesouro	Outras Fontes	
10 - GABINETE DO VICE-GOVERNADOR	9.227.367	0	9.227.367
10101 - VICE-GOVERNADORIA DO DISTRITO FEDERAL	9.227.367	0	9.227.367
1 - ORÇAMENTO FISCAL	9.227.367	0	9.227.367

R\$1,00

180

CÂMARA LEGISLATIVA DO DISTRITO FEDERAL  
 Comissão de Economia, Orçamento e Finanças

27/12/2012 11:29:50

7

PSIOP070

**Demonstrativo da Despesa por Órgão/Unidade Orçamentária**

**Orçamento Fiscal e da Seguridade Social**

Art. 7º, inciso X, LDO

Órgão/Unidade/Esfera/Origem dos Recursos	Recursos de		Total
	Tesouro	Outras Fontes	
11 - SECRETARIA DE ESTADO DE GOVERNO DO DISTRITO FEDERAL	56.677.255	0	56.677.255
11101 - SECRETARIA DE ESTADO DE GOVERNO DO DISTRITO FEDERAL	56.677.255	0	56.677.255
1 - ORÇAMENTO FISCAL	56.677.255	0	56.677.255

R\$1,00

CÂMARA LEGISLATIVA DO DISTRITO FEDERAL  
Comissão de Economia, Orçamento e Finanças

27/12/2012 11:28:50

8

PSIOP070



### Demonstrativo da Despesa por Órgão/Unidade Orçamentária

#### Orçamento Fiscal e da Seguridade Social

Art. 7º, inciso X, LDO

Órgão/Unidade/Esfera/Origem dos Recursos	Recursos do Tesouro	Recursos de Outras Fontes	Total
12 - PROCURADORIA - GERAL DO DISTRITO FEDERAL	128.753.442	0	128.753.442
12101 - PROCURADORIA GERAL DO DISTRITO FEDERAL	117.216.799	0	117.216.799
1 - ORÇAMENTO FISCAL	117.216.799	0	117.216.799
12901 - FUNDO DA PROCURADORIA GERAL DO DISTRITO FEDERAL	11.536.643	0	11.536.643
1 - ORÇAMENTO FISCAL	11.536.643	0	11.536.643

181

182

27/12/2012 11:29:50  
9  
PSIOP070

CÂMARA LEGISLATIVA DO DISTRITO FEDERAL  
Comissão de Economia, Orçamento e Finanças



**Demonstrativo da Despesa por Órgão/Unidade Orçamentária**

**Orçamento Fiscal e da Seguridade Social**  
Art. 7º, inciso X, LDO

Órgão/Unidade/Esfera/Origem dos Recursos	Recursos do Tesouro	Recursos de Outras Fontes	Total
			R\$1,00
<b>13 - SECRETARIA DE ESTADO DE ADMINISTRAÇÃO PÚBLICA DO</b>	<b>343.870.155</b>	<b>1.812.048.786</b>	<b>2.155.918.941</b>
<b>13101 - SECRETARIA DE ESTADO DE ADMINISTRAÇÃO PÚBLICA DO DISTRITO FEDERAL</b>	<b>281.515.744</b>	<b>0</b>	<b>281.515.744</b>
1 - ORÇAMENTO FISCAL	268.168.410	0	268.168.410
2 - ORÇAMENTO DA SEGURIDADE SOCIAL	13.347.334	0	13.347.334
<b>13202 - INSTITUTO DE ASSISTÊNCIA À SAÚDE DOS SERVIDORES DO DISTRITO FEDERAL - INAS</b>	<b>2.931.748</b>	<b>127.180.821</b>	<b>130.112.569</b>
2 - ORÇAMENTO DA SEGURIDADE SOCIAL	2.931.748	127.180.821	130.112.569
<b>13203 - INSTITUTO DE PREVIDÊNCIA DOS SERVIDORES DO DISTRITO FEDERAL - IPREV</b>	<b>54.542.663</b>	<b>1.684.867.965</b>	<b>1.739.410.628</b>
2 - ORÇAMENTO DA SEGURIDADE SOCIAL	54.542.663	1.684.867.965	1.739.410.628
<b>13905 - FUNDO DE MELHORIA DA GESTÃO PÚBLICA - PRÓ GESTÃO</b>	<b>4.880.000</b>	<b>0</b>	<b>4.880.000</b>
1 - ORÇAMENTO FISCAL	4.880.000	0	4.880.000

27/12/2012 11:29:50

CAMARA LEGISLATIVA DO DISTRITO FEDERAL

Comissão de Economia, Orçamento e Finanças



10

PSIOP070

### Demonstrativo da Despesa por Órgão/Unidade Orçamentária

#### Orçamento Fiscal e da Seguridade Social

Art. 7º, inciso X, LDO

Órgão/Unidade/Esfera/Origem dos Recursos	Recursos do Tesouro	Recursos de Outras Fontes	Total
			R\$1,00
<b>14 - SECRETARIA DE ESTADO DE AGRICULTURA E DESENVOLVIMENTO RURAL DO DISTRITO I</b>	<b>151.806.014</b>	<b>220.000</b>	<b>152.026.014</b>
<b>14101 - SECRETARIA DE ESTADO DE AGRICULTURA E DESENVOLVIMENTO RURAL DO DISTRITO FEDERAL</b>	<b>75.124.138</b>	<b>0</b>	<b>75.124.138</b>
1 - ORÇAMENTO FISCAL	75.124.138	0	75.124.138
<b>14203 - EMPRESA DE ASSISTÊNCIA TÉCNICA E EXTENSÃO RURAL DO DISTRITO FEDERAL - EMATER-DF</b>	<b>73.851.876</b>	<b>220.000</b>	<b>74.071.876</b>
1 - ORÇAMENTO FISCAL	73.851.876	220.000	74.071.876
<b>14901 - FUNDO DE AVAL DO DISTRITO FEDERAL</b>	<b>540.000</b>	<b>0</b>	<b>540.000</b>
1 - ORÇAMENTO FISCAL	540.000	0	540.000
<b>14902 - FUNDO DE DESENVOLVIMENTO RURAL DO DISTRITO FEDERAL</b>	<b>2.240.000</b>	<b>0</b>	<b>2.240.000</b>
1 - ORÇAMENTO FISCAL	2.240.000	0	2.240.000
<b>14903 - FUNDO DISTRITAL DE SANIDADE ANIMAL - FDS</b>	<b>50.000</b>	<b>0</b>	<b>50.000</b>
1 - ORÇAMENTO FISCAL	50.000	0	50.000

183



184

27/12/2012 11:29:50

CÂMARA LEGISLATIVA DO DISTRITO FEDERAL  
Comissão de Economia, Orçamento e Finanças

11  
PSIOP070

**Demonstrativo da Despesa por Órgão/Unidade Orçamentária**

**Orçamento Fiscal e da Seguridade Social**

Art. 7º, inciso X, LDO

Órgão/Unidade/Esfera/Origem dos Recursos	Recursos do Tesouro	Recursos de Outras Fontes	Total
			R\$1,00
<b>16 - SECRETARIA DE ESTADO DE CULTURA DO DISTRITO FEDERAL</b>	<b>188.963.450</b>	<b>0</b>	<b>188.963.450</b>
<b>16101 - SECRETARIA DE ESTADO DE CULTURA DO DISTRITO FEDERAL</b>	<b>139.229.877</b>	<b>0</b>	<b>139.229.877</b>
1 - ORÇAMENTO FISCAL	139.229.877	0	139.229.877
<b>16903 - FUNDO DA ARTE E DA CULTURA</b>	<b>49.733.573</b>	<b>0</b>	<b>49.733.573</b>
1 - ORÇAMENTO FISCAL	49.733.573	0	49.733.573

CÂMARA LEGISLATIVA DO DISTRITO FEDERAL  
Comissão de Economia, Orçamento e Finanças



### Orçamento Fiscal e da Seguridade Social

Art. 7º, inciso X, LDO

27/12/2012 11:29:50

12

PSIOP070

### Demonstrativo da Despesa por Órgão/Unidade Orçamentária

Órgão/Unidade/Esfera/Origem dos Recursos	Recursos de		Total
	Tesouro	Outras Fontes	
<b>17 - SECRETARIA DE ESTADO DE DESENVOLVIMENTO SOCIAL E TRANSFERÊNCIA DE RENDA</b>	<b>519.766.199</b>	<b>0</b>	<b>519.766.199</b>
<b>17101 - SECRETARIA DE ESTADO DE DESENVOLVIMENTO SOCIAL E TRANSFERÊNCIA DE RENDA DO DISTRITO FEDERAL</b>	<b>416.861.667</b>	<b>0</b>	<b>416.861.667</b>
2 - ORÇAMENTO DA SEGURIDADE SOCIAL	416.861.667	0	416.861.667
<b>17902 - FUNDO DE ASSISTÊNCIA SOCIAL DO DISTRITO FEDERAL</b>	<b>102.904.532</b>	<b>0</b>	<b>102.904.532</b>
2 - ORÇAMENTO DA SEGURIDADE SOCIAL	102.904.532	0	102.904.532

185

27/12/2012 11:29:50  
13  
PSIOP070

### Demonstrativo da Despesa por Órgão/Unidade Orçamentária

#### Orçamento Fiscal e da Seguridade Social

Art. 7º, inciso X, LDO

Órgão/Unidade/Esfera/Origem dos Recursos	Recursos do Tesouro	Recursos de Outras Fontes	Total
			R\$1,00
<b>18 - SECRETARIA DE ESTADO DE EDUCAÇÃO DO DISTRITO FEDERAL</b>	<b>3.552.549.258</b>	<b>0</b>	<b>3.552.549.258</b>
18101 - SECRETARIA DE ESTADO DE EDUCAÇÃO DO DISTRITO FEDERAL	1.996.991.322	0	1.996.991.322
1 - ORÇAMENTO FISCAL	1.996.991.322	0	1.996.991.322
<b>18202 - FUNDAÇÃO UNIVERSIDADE ABERTA DO DISTRITO FEDERAL - FUNAB</b>	<b>19.201</b>	<b>0</b>	<b>19.201</b>
1 - ORÇAMENTO FISCAL	19.201	0	19.201
<b>18902 - FUNDO DE APOIO AO PROGRAMA PERMANENTE DE ALFABETIZAÇÃO E EDUCAÇÃO BÁSICA DE JOVENS E ADULTOS</b>	<b>21.050</b>	<b>0</b>	<b>21.050</b>
1 - ORÇAMENTO FISCAL	21.050	0	21.050
<b>18903 - FUNDO DE MANUTENÇÃO E DESENVOLVIMENTO DA EDUCAÇÃO BÁSICA E VALORIZAÇÃO DOS PROFISSIONAIS DA EDUCAÇÃO - FUNDEB</b>	<b>1.555.517.685</b>	<b>0</b>	<b>1.555.517.685</b>
1 - ORÇAMENTO FISCAL	1.555.517.685	0	1.555.517.685

186

CÂMARA LEGISLATIVA DO DISTRITO FEDERAL  
Comissão de Economia, Orçamento e Finanças



27/12/2012 11:29:50

14

PSIOP070

### Demonstrativo da Despesa por Órgão/Unidade Orçamentária

#### Orçamento Fiscal e da Seguridade Social

Art. 7º, inciso X, LDO

Órgão/Unidade/Esfera/Origem dos Recursos	Recursos do Tesouro	Recursos de Outras Fontes	Total
	1.317.990.233	0	1.317.990.233
19 - SECRETARIA DE ESTADO DE FAZENDA DO DISTRITO FEDERAL	1.048.586.859	0	1.048.586.859
19101 - SECRETARIA DE ESTADO DE FAZENDA DO DISTRITO FEDERAL	1.048.586.859	0	1.048.586.859
1 - ORÇAMENTO FISCAL	259.330.179	0	259.330.179
19901 - FUNDO DE DESENVOLVIMENTO DO DISTRITO FEDERAL FUNDEF	259.330.179	0	259.330.179
1 - ORÇAMENTO FISCAL	10.073.195	0	10.073.195
19902 - FUNDO DE MODERNIZAÇÃO E REAPARELHAMENTO DA ADMINISTRAÇÃO FAZENDÁRIA - FUNDAP	10.073.195	0	10.073.195
1 - ORÇAMENTO FISCAL			

187

27/12/2012 11:29:50  
15  
PSIDP070

CÂMARA LEGISLATIVA DO DISTRITO FEDERAL  
Comissão de Economia, Orçamento e Finanças



**Demonstrativo da Despesa por Órgão/Unidade Orçamentária**

**Orçamento Fiscal e da Seguridade Social**  
Art. 7º, inciso X, LDO

Órgão/Unidade/Esfera/Origem dos Recursos	Recursos de		Total
	Tesouro	Outras Fontes	
20 - SECRETARIA DE ESTADO DE DESENVOLVIMENTO ECONÔMICO DO DISTRITO FEDERAL	39.840.984	0	39.840.984
20101 - SECRETARIA DE ESTADO DE DESENVOLVIMENTO ECONÔMICO DO DISTRITO FEDERAL	39.840.984	0	39.840.984
1 - ORÇAMENTO FISCAL	39.840.984	0	39.840.984

188

27/12/2012 11:29:50

CÂMARA LEGISLATIVA DO DISTRITO FEDERAL

Comissão de Economia, Orçamento e Finanças



16

PSIOP070

### Demonstrativo da Despesa por Órgão/Unidade Orçamentária

#### Orçamento Fiscal e da Seguridade Social

Art. 7º, inciso X, LDO

Órgão/Unidade/Esfera/Origem dos Recursos	Recursos do Tesouro	Recursos de Outras Fontes	Total
			R\$1,00
<b>21 - SECRETARIA DE ESTADO DE MEIO AMBIENTE E RECURSOS HÍDRICOS DO DISTRITO FEDE</b>	<b>541.158.110</b>	<b>4.413.446</b>	<b>545.571.556</b>
<b>21101 - SECRETARIA DE ESTADO DE MEIO AMBIENTE E RECURSOS HÍDRICOS DO DISTRITO FEDERAL</b>	<b>21.808.971</b>	<b>0</b>	<b>21.808.971</b>
1 - ORÇAMENTO FISCAL	21.808.971	0	21.808.971
<b>21106 - JARDIM BOTANICO DE BRASILIA</b>	<b>5.106.574</b>	<b>0</b>	<b>5.106.574</b>
1 - ORÇAMENTO FISCAL	5.106.574	0	5.106.574
<b>21203 - SERVIÇO DE LIMPEZA URBANA DO DISTRITO FEDERAL-SLU</b>	<b>389.071.778</b>	<b>11.176</b>	<b>389.082.954</b>
1 - ORÇAMENTO FISCAL	389.071.778	11.176	389.082.954
<b>21206 - AGÊNCIA REGULADORA DE ÁGUAS, ENERGIA E SANEAMENTO DO DISTRITO FEDERAL</b>	<b>76.228.256</b>	<b>495.000</b>	<b>76.723.256</b>
1 - ORÇAMENTO FISCAL	76.228.256	495.000	76.723.256
<b>21207 - FUNDACAO JARDIM ZOOLOGICO DE BRASILIA</b>	<b>21.179.117</b>	<b>1.758.332</b>	<b>22.937.449</b>
1 - ORÇAMENTO FISCAL	21.179.117	1.758.332	22.937.449
<b>21208 - INSTITUTO DO MEIO AMBIENTE E RECURSOS HIDRICOS DO DISTRITO FEDERAL - BRASILIA AMBIENTAL</b>	<b>27.758.414</b>	<b>2.148.938</b>	<b>29.907.352</b>
1 - ORÇAMENTO FISCAL	27.758.414	2.148.938	29.907.352
<b>21901 - FUNDO ÚNICO DE MEIO AMBIENTE DO DISTRITO FEDERAL</b>	<b>5.000</b>	<b>0</b>	<b>5.000</b>
1 - ORÇAMENTO FISCAL	5.000	0	5.000

189



190

CÂMARA LEGISLATIVA DO DISTRITO FEDERAL  
 Comissão de Economia, Orçamento e Finanças

27/12/2012 11:28:50

17

PSIOP070

**Demonstrativo da Despesa por Órgão/Unidade Orçamentária**

**Orçamento Fiscal e da Seguridade Social**

Art. 7º, inciso X, LDO

Órgão/Unidade/Esfera/Origem dos Recursos	Recursos de		Total
	Tesouro	Outras Fontes	
			R\$1,00
<b>22 - SECRETARIA DE ESTADO DE OBRAS DO DISTRITO FEDERAL</b>	<b>1.500.050.475</b>	<b>565.420.512</b>	<b>2.065.470.987</b>
<b>22101 - SECRETARIA DE ESTADO DE OBRAS DO DISTRITO FEDERAL</b>	<b>790.995.062</b>	<b>0</b>	<b>790.995.062</b>
1 - ORÇAMENTO FISCAL	790.795.062	0	790.795.062
2 - ORÇAMENTO DA SEGURIDADE SOCIAL	200.000	0	200.000
<b>22201 - COMPANHIA URBANIZADORA DA NOVA CAPITAL DO BRASIL - NOVACAP</b>	<b>709.055.413</b>	<b>565.420.512</b>	<b>1.274.475.925</b>
1 - ORÇAMENTO FISCAL	709.055.413	565.420.512	1.274.475.925

27/12/2012 11:28:50  
18  
PSIOPO70**Demonstrativo da Despesa por Órgão/Unidade Orçamentária****Orçamento Fiscal e da Seguridade Social**

Art. 7º, inciso X, LDO

Órgão/Unidade/Esfera/Origem dos Recursos	Recursos do		Recursos de		Total
	Tesouro		Outras Fontes		
	2.364.148.306		371.936		2.364.520.242
<b>23 - SECRETARIA DE ESTADO DE SAÚDE DO DISTRITO FEDERAL</b>	<b>44.181.914</b>		<b>350.000</b>		<b>44.531.914</b>
<b>23202 - FUNDAÇÃO HEMOCENTRO DE BRASÍLIA - FHB</b>	44.181.914		350.000		44.531.914
2 - ORÇAMENTO DA SEGURIDADE SOCIAL					
<b>23203 - FUNDAÇÃO DE ENSINO E PESQUISA EM CIÊNCIAS DA SAÚDE - FEPECS</b>	<b>10.082.892</b>		<b>21.936</b>		<b>10.104.828</b>
1 - ORÇAMENTO FISCAL	6.771.711		21.936		6.793.647
2 - ORÇAMENTO DA SEGURIDADE SOCIAL	3.311.181		0		3.311.181
<b>23901 - FUNDO DE SAÚDE DO DISTRITO FEDERAL</b>	<b>2.309.883.500</b>		<b>0</b>		<b>2.309.883.500</b>
2 - ORÇAMENTO DA SEGURIDADE SOCIAL	2.309.883.500		0		2.309.883.500

CÂMARA LEGISLATIVA DO DISTRITO FEDERAL  
Comissão de Economia, Orçamento e Finanças

27/12/2012 11:28:50

19

PSIOP070

### Demonstrativo da Despesa por Órgão/Unidade Orçamentária

#### Orçamento Fiscal e da Seguridade Social

Art. 7º, inciso X, LDO

Órgão/Unidade/Esfera/Origem dos Recursos	Recursos do Tesouro	Recursos de Outras Fontes	Total
<b>24 - SECRETARIA DE ESTADO DE SEGURANCA PUBLICA DO DISTRITO FEDERAL</b>	<b>413.418.346</b>	<b>316.665.054</b>	<b>730.083.400</b>
24101 - SECRETARIA DE ESTADO DE SEGURANCA PÚBLICA DO DISTRITO FEDERAL	314.847.310	0	314.847.310
1 - ORÇAMENTO FISCAL	314.847.310	0	314.847.310
24103 - POLÍCIA MILITAR DO DISTRITO FEDERAL	24.671.579	0	24.671.579
1 - ORÇAMENTO FISCAL	24.671.579	0	24.671.579
24104 - CORPO DE BOMBEIROS MILITAR DO DISTRITO FEDERAL	10.977.106	0	10.977.106
1 - ORÇAMENTO FISCAL	10.977.106	0	10.977.106
24105 - POLÍCIA CIVIL DO DISTRITO FEDERAL	44.645.603	0	44.645.603
1 - ORÇAMENTO FISCAL	44.645.603	0	44.645.603
24201 - DEPARTAMENTO DE TRÂNSITO - DETRAN	479.500	0	479.500
1 - ORÇAMENTO FISCAL	479.500	0	479.500
24202 - FUNDAÇÃO DE AMPARO AO TRABALHADOR PRESO - FUNAP	3.085.629	16.144.054	19.229.683
1 - ORÇAMENTO FISCAL	3.085.629	16.144.054	19.229.683
24904 - FUNDO DE MODERNIZAÇÃO, MANUTENÇÃO E REEQUIPAMENTO DA POLÍCIA MILITAR DO DISTRITO FEDERAL - FUNPM	576.883	0	576.883
1 - ORÇAMENTO FISCAL	576.883	0	576.883
24905 - FUNDO DE MODERNIZAÇÃO, MANUTENÇÃO E REEQUIPAMENTO DO CORPO DE BOMBEIROS MILITAR DO DISTRITO FEDERAL - FUNCBM	527.236	0	527.236
1 - ORÇAMENTO FISCAL	527.236	0	527.236
24906 - FUNDO DE MODERNIZAÇÃO, MANUTENÇÃO E REEQUIPAMENTO DA POLÍCIA CIVIL DO DISTRITO FEDERAL - FUNPCDF	7.400.000	0	7.400.000
1 - ORÇAMENTO FISCAL	7.400.000	0	7.400.000
24908 - FUNDO PENITENCIÁRIO DO DISTRITO FEDERAL - FUNPDF	6.207.500	0	6.207.500
1 - ORÇAMENTO FISCAL	6.207.500	0	6.207.500

192

27/12/2012 11:29:50

CÂMARA LEGISLATIVA DO DISTRITO FEDERAL

Comissão de Economia, Orçamento e Finanças



20

PSIOP070

### Demonstrativo da Despesa por Órgão/Unidade Orçamentária

#### Orçamento Fiscal e da Seguridade Social

Art. 7º, inciso X, LDO

Órgão/Unidade/Esfera/Origem dos Recursos	Recursos de		Total
	Tesouro	Outras Fontes	
<b>25 - SECRETARIA DE ESTADO DO TRABALHO DO DISTRITO FEDERAL</b>	<b>62.330.179</b>	<b>0</b>	<b>62.330.179</b>
<b>25101 - SECRETARIA DE ESTADO DE TRABALHO DO DISTRITO FEDERAL</b>	<b>48.491.250</b>	<b>0</b>	<b>48.491.250</b>
1 - ORÇAMENTO FISCAL	48.191.250	0	48.191.250
2 - ORÇAMENTO DA SEGURIDADE SOCIAL	300.000	0	300.000
<b>25902 - FUNDO PARA GERAÇÃO DE EMPREGO E RENDA DO DISTRITO FEDERAL - FUNGER</b>	<b>13.838.929</b>	<b>0</b>	<b>13.838.929</b>
1 - ORÇAMENTO FISCAL	13.838.929	0	13.838.929

193

CÂMARA LEGISLATIVA DO DISTRITO FEDERAL  
Comissão de Economia, Orçamento e Finanças

27/12/2012 11:29:50

21

PSIOP070

### Demonstrativo da Despesa por Órgão/Unidade Orçamentária

#### Orçamento Fiscal e da Seguridade Social

Art. 7º, inciso X, LDO

Órgão/Unidade/Esfere/Origem dos Recursos	Recursos do		Recursos de		Total
	Tesouro		Outras Fontes		
					R\$1,00
<b>26 - SECRETARIA DE ESTADO DE TRANSPORTES DO DISTRITO FEDERAL</b>	<b>1.508.031.040</b>		<b>303.106.139</b>		<b>1.811.137.179</b>
<b>26101 - SECRETARIA DE ESTADO DE TRANSPORTES DO DISTRITO FEDERAL</b>	<b>714.250.863</b>		<b>0</b>		<b>714.250.863</b>
1 - ORÇAMENTO FISCAL	714.250.863		0		714.250.863
<b>26201 - SOCIEDADE DE TRANSPORTES COLETIVOS DE BRASÍLIA - TCB</b>	<b>14.523.588</b>		<b>10.183.616</b>		<b>24.707.204</b>
1 - ORÇAMENTO FISCAL	14.523.588		10.183.616		24.707.204
<b>26204 - TRANSPORTE URBANO DO DISTRITO FEDERAL - DFTRANS</b>	<b>147.251.294</b>		<b>34.075.870</b>		<b>181.327.164</b>
1 - ORÇAMENTO FISCAL	147.251.294		34.075.870		181.327.164
<b>26205 - DEPARTAMENTO DE ESTRADAS DE RODAGEM - DER</b>	<b>200.836.467</b>		<b>57.931.088</b>		<b>258.767.555</b>
1 - ORÇAMENTO FISCAL	200.836.467		57.931.088		258.767.555
<b>26206 - COMPANHIA DO METROPOLITANO DO DISTRITO FEDERAL - METRÔ- DF</b>	<b>427.146.828</b>		<b>200.915.565</b>		<b>628.062.393</b>
1 - ORÇAMENTO FISCAL	427.146.828		200.915.565		628.062.393
<b>26905 - FUNDO DE TRANSPORTE PÚBLICO COLETIVO DO DISTRITO FEDERAL</b>	<b>4.022.000</b>		<b>0</b>		<b>4.022.000</b>
1 - ORÇAMENTO FISCAL	4.022.000		0		4.022.000

194

CÂMARA LEGISLATIVA DO DISTRITO FEDERAL  
Comissão de Economia, Orçamento e Finanças

27/12/2012 11:29:50

22

PSIOP070

### Demonstrativo da Despesa por Órgão/Unidade Orçamentária

#### Orçamento Fiscal e da Seguridade Social

Art. 7º, inciso X, LDO

Órgão/Unidade/Esfera/Origem dos Recursos	Recursos do Tesouro	Recursos de Outras Fontes	Total
			R\$1,00
<b>27 - SECRETARIA DE ESTADO DE TURISMO DO DISTRITO FEDERAL</b>	<b>22.302.349</b>	<b>0</b>	<b>22.302.349</b>
<b>27101 - SECRETARIA DE ESTADO DE TURISMO DO DISTRITO FEDERAL</b>	<b>22.076.599</b>	<b>0</b>	<b>22.076.599</b>
1 - ORÇAMENTO FISCAL	22.076.599	0	22.076.599
<b>27901 - FUNDO DE FOMENTO À INDÚSTRIA DO TURISMO NO DISTRITO FEDERAL</b>	<b>225.750</b>	<b>0</b>	<b>225.750</b>
1 - ORÇAMENTO FISCAL	225.750	0	225.750

195



27/12/2012 11:29:50  
23  
PSIOP/070CÂMARA LEGISLATIVA DO DISTRITO FEDERAL  
Comissão de Economia, Orçamento e Finanças

## Demonstrativo da Despesa por Órgão/Unidade Orçamentária

## Orçamento Fiscal e da Seguridade Social

Art. 7º, inciso X, LDO

Órgão/Unidade/Esfera/Origem dos Recursos	Recursos de		Total
	Tesouro	Outras Fontes	
<b>28 - SECRETARIA DE ESTADO DE DESENVOLVIMENTO URBANO E HABITAÇÃO DO DISTRITO F</b>	<b>126.824.798</b>	<b>9.347.780</b>	<b>136.172.578</b>
<b>28101 - SECRETARIA DE ESTADO DE HABITAÇÃO, REGULARIZAÇÃO E DESENVOLVIMENTO URBANO DO DISTRITO FEDERAL</b>	<b>41.969.581</b>	<b>0</b>	<b>41.969.581</b>
1 - ORÇAMENTO FISCAL	41.969.581	0	41.969.581
<b>28209 - COMPANHIA DE DESENVOLVIMENTO HABITACIONAL DO DISTRITO FEDERAL - CODHAB</b>	<b>43.288.223</b>	<b>9.347.780</b>	<b>52.636.003</b>
1 - ORÇAMENTO FISCAL	43.288.223	9.347.780	52.636.003
<b>28901 - FUNDO DE DESENVOLVIMENTO URBANO DO DISTRITO FEDERAL</b>	<b>40.599.994</b>	<b>0</b>	<b>40.599.994</b>
1 - ORÇAMENTO FISCAL	40.599.994	0	40.599.994
<b>28905 - FUNDO DISTRICTAL DE HABITAÇÃO DE INTERESSE SOCIAL - FUNDHIS</b>	<b>967.000</b>	<b>0</b>	<b>967.000</b>
1 - ORÇAMENTO FISCAL	967.000	0	967.000

196

27/12/2012 11:29:50

24

PSICP070

CÂMARA LEGISLATIVA DO DISTRITO FEDERAL  
Comissão de Economia, Orçamento e Finanças



### Demonstrativo da Despesa por Órgão/Unidade Orçamentária

#### Orçamento Fiscal e da Seguridade Social

Art. 7º, inciso X, LDO

Órgão/Unidade/Esfera/Origem dos Recursos	Recursos do Tesouro	Recursos de Outras Fontes	Total
<b>32 - SECRETARIA DE ESTADO DE PLANEJAMENTO E ORÇAMENTO DO DISTRITO FEDERAL</b>	<b>410.248.887</b>	<b>38.089.400</b>	<b>448.338.287</b>
32101 - SECRETARIA DE ESTADO DE PLANEJAMENTO E ORÇAMENTO DO DISTRITO FEDERAL	306.380.214	0	306.380.214
1 - ORÇAMENTO FISCAL	306.380.214	0	306.380.214
<b>32201 - COMPANHIA DE PLANEJAMENTO DO DISTRITO FEDERAL - CODEPLAN</b>	<b>100.868.673</b>	<b>0</b>	<b>100.868.673</b>
1 - ORÇAMENTO FISCAL	100.868.673	0	100.868.673
<b>32204 - SOCIEDADE DE ABASTECIMENTO DE BRASÍLIA S/A - SAB</b>	<b>3.000.000</b>	<b>38.089.400</b>	<b>41.089.400</b>
1 - ORÇAMENTO FISCAL	3.000.000	38.089.400	41.089.400

197

198

27/12/2012 11:29:50  
25  
PSIOP070

CÂMARA LEGISLATIVA DO DISTRITO FEDERAL  
Comissão de Economia, Orçamento e Finanças



**Demonstrativo da Despesa por Órgão/Unidade Orçamentária**

**Orçamento Fiscal e da Seguridade Social**  
Art. 7º, inciso X, LDO

Órgão/Unidade/Esfera/Origem dos Recursos	Recursos de		Total
	Tesouro	Outras Fontes	
<b>34 - SECRETARIA DE ESTADO DE ESPORTE DO DISTRITO FEDERAL</b>	<b>102.074.081</b>	<b>0</b>	<b>102.074.081</b>
<b>34101 - SECRETARIA DE ESTADO DE ESPORTE DO DISTRITO FEDERAL</b>	<b>99.892.676</b>	<b>0</b>	<b>99.892.676</b>
1 - ORÇAMENTO FISCAL	99.892.676	0	99.892.676
<b>34902 - FUNDO DE APOIO AO ESPORTE</b>	<b>2.181.405</b>	<b>0</b>	<b>2.181.405</b>
1 - ORÇAMENTO FISCAL	2.181.405	0	2.181.405

R\$1,00

27/12/2012 11:29:50

CÂMARA LEGISLATIVA DO DISTRITO FEDERAL

Comissão de Economia, Orçamento e Finanças



26

PSIDP070

### Demonstrativo da Despesa por Órgão/Unidade Orçamentária

#### Orçamento Fiscal e da Seguridade Social

Art. 7º, inciso X, LDO

Órgão/Unidade/Esfera/Origem dos Recursos	Recursos do		Recursos de		Total
	Tesouro		Outras Fontes		
					R\$1,00
40 - SECRETARIA DE ESTADO DE CIÊNCIA E TECNOLOGIA DO DISTRITO FEDERAL	96.653.641		0		96.653.641
40101 - SECRETARIA DE ESTADO DE CIÊNCIA, TECNOLOGIA E INOVAÇÃO DO DISTRITO FEDERAL	13.749.353		0		13.749.353
1 - ORÇAMENTO FISCAL	13.749.353		0		13.749.353
40201 - FUNDAÇÃO DE APOIO À PESQUISA - FAP	82.899.288		0		82.899.288
1 - ORÇAMENTO FISCAL	82.899.288		0		82.899.288
40901 - FUNDO DE APOIO À PESQUISA DO DISTRITO FEDERAL	5.000		0		5.000
1 - ORÇAMENTO FISCAL	5.000		0		5.000

199